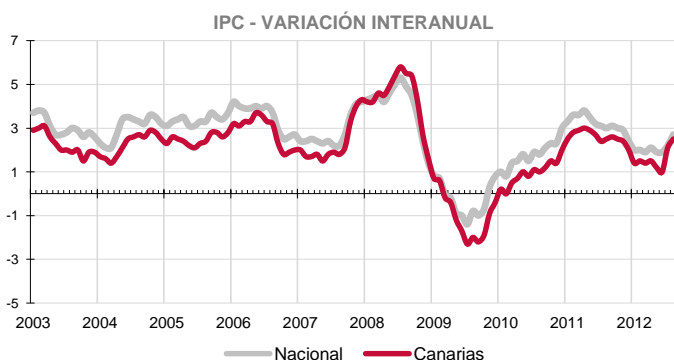


En agosto, a pesar de las rebajas los precios en Canarias suben mensualmente (0,5%), con "Transporte" (2%) y "Ocio y cultura" (0,8%) como grupos más inflacionistas. Por su parte, la tasa anual se acelera 4 décimas hasta un encarecimiento del 2,5%, 2 décimas por debajo de la tasa anual nacional (2,7%).



El segundo mes de rebajas tampoco consigue abaratar los precios en Canarias tras el incremento impositivo del mes pasado, con lo que el ascenso de precios en agosto se cifra en una tasa mensual del 0,5%. El Índice General de Precios de Consumo queda un 2,5% por encima del de hace un año. En el conjunto nacional, los precios crecen a una tasa mensual del 0,6% y la tasa interanual se sitúa en el 2,7%, lo que amplía levemente el diferencial de inflación anual entre el conjunto nacional y Canarias a 2 décimas.

#### Variación mensual

"Vestido y calzado" (-1,6%) y "Medicina" (-0,8%) experimentan los mayores descensos mensuales, mientras que "Transporte" (2%) y "Ocio y cultura" (0,8%) contabilizan las mayores subidas de precios.

#### Variación anual

Los grupos más inflacionistas, según la tasa anual, son "Transporte" (8,9%) y "Medicina" (6%). Por su parte, "Comunicaciones" (-4,6%) y "Ocio y cultura" (-1%) experimentan los mayores abaratamientos anuales de sus precios.

#### Alimentación

Los alimentos y bebidas no alcohólicas se encarecen en el Archipiélago a una tasa mensual de 0,4% al igual que en el conjunto nacional. En un año, los alimentos en Canarias se han encarecido un 1,3%, mientras la media nacional crece un 2%. Por rúbricas, el alimento que más se abarata mensualmente en las Islas es "Agua mineral, refrescos y zumos" (-1,8%), mientras que el que más aumenta su precio es "Legumbres y hortalizas frescas" (7,8%).

#### Servicios

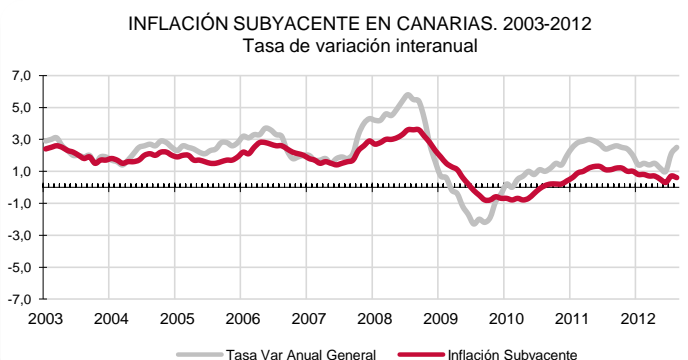
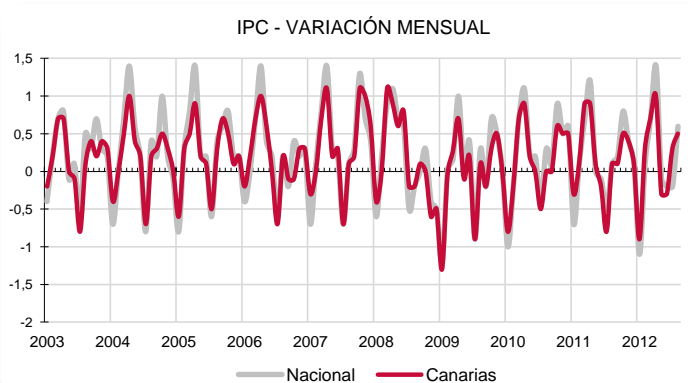
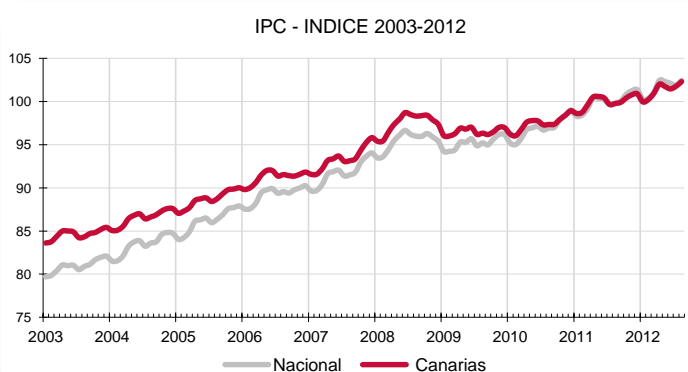
En agosto, el grupo especial "Servicios con alquiler de vivienda" se encarece en igual porcentaje en el Archipiélago (0,6%) y en el conjunto nacional. Por su parte, la variación anual en Canarias muestra un incremento del 1%, mientras que la nacional es una décima más intensa (1,1%).

#### Bienes industriales

Este grupo especial incrementa su precio mensual en el mismo porcentaje en Canarias (0,6%) y en el conjunto nacional. Por su parte, la tasa anual refleja un incremento en las Islas del 4,5% y del 4,1% en España. En el caso de los bienes industriales duraderos, sus precios caen sobre el mes anterior en el Archipiélago (-0,2%) y anualmente (-1,1%), mientras que los no duraderos crecen mensualmente (0,9%) y anualmente (7,2%). Igualmente, los productos energéticos en Canarias incrementan sus precios mensualmente (3,3%) y sobre el precio de hace un año (16,9%).

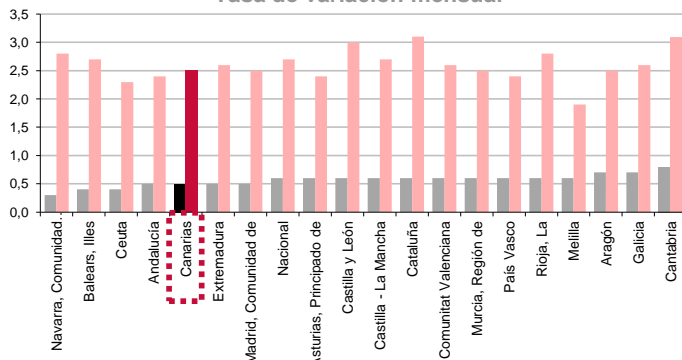
#### Inflación Subyacente

La inflación subyacente no experimenta variación en Canarias, con un incremento anual del 0,6%, 1,9 puntos por debajo del índice general canario y siete décimas inferior a la subyacente nacional (1,4%).



### IPC POR COMUNIDADES AUTONOMAS

Tasa de variación interanual  
Tasa de variación mensual



#### Comunidades Autónomas

Canarias es la cuarta región junto a otras 3 comunidades con menor subida mensual de precios (0,5%). Por su parte, Navarra registra el menor alza (0,3%), mientras Cantabria sufre el mayor ascenso (0,8%).

Según la tasa interanual, Canarias (2,5%) es la sexta región con el menor incremento del IPC acompañada de otras tres con el mismo porcentaje. Cataluña sufre la mayor subida sobre los precios de hace un año, con un 3,1% y Melilla la menor (1,9%).

#### Provincial

Los precios aumentan en ambas provincias en igual porcentaje (0,5%). Las tasas anuales muestran que la provincia de Santa Cruz de Tenerife (2,6%) ha sufrido un encarecimiento una décima superior al de la provincia de Las Palmas (2,5%).

#### Lo mejor y lo peor del mes

La mayor inflación mensual se produce en el grupo de "Transporte" (2%), mientras que "Vestido y calzado" experimenta el mayor abaratamiento (-1,6%). Las rúbricas con incrementos de precios más acusados en el mes son "Legumbres y hortalizas frescas" (7,8%), "Patatas y sus preparados" (7,5%) y "Transporte personal" (2,1%). Por el contrario, "Prendas de vestir de niño y bebé" (-2,5%), "Calzado de niño" (-1,9%) y "Agua mineral, refrescos y zumos" (-1,8%), experimentan las mayores disminuciones de precios.

#### Carburantes y combustibles

El grupo especial "Carburantes y combustibles" sufre un aumento mensual de precios en Canarias del 4,5% más intenso que el nacional (4,2%). Por lo que se refiere a la tasa interanual, la subida de precios en Las Islas es del 18,8%, incremento superior al de la media española (11,9%).

#### Efecto Euro

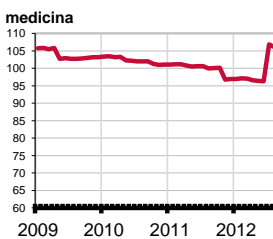
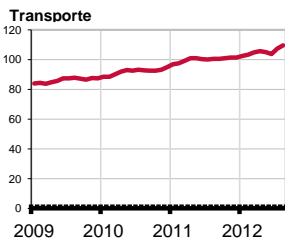
La cotización del euro frente al dólar aumenta 0,0313, en agosto pasando de 1,2298\$ a 1,2611\$. El valor máximo se alcanzó el día 31 y fue de 1,2611\$ y el mínimo se situó en 1,2245\$ el día 3 de agosto.

#### Valoración y Previsiones

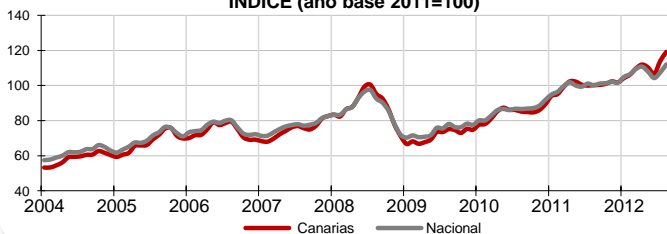
Las rebajas de agosto no consiguen abaratar los precios, por las subidas generalizadas en 8 de los 12 grupos de bienes y servicios, siendo "Transporte" y "Ocio y cultura" los más acusados. Esto provoca una elevación de la inflación anual hasta un 2,5%.

La previsión para el mes de septiembre es de nuevos repuntes de precios especialmente en carburantes y transportes, por los incrementos de precios en los mercados internacionales de crudo, y educación por el inicio de curso escolar.

#### Grupos Índices



#### Carburantes y combustibles INDICE (año base 2011=100)



#### LO MAYORES ABARATAMIENTOS DEL MES

Por rúbrica

Por rúbrica	Variación mensual en Canarias
Prendas de vestir de niño y bebé	-2,5%
Calzado de niño	-1,9%
Agua mineral, refrescos y zumos	-1,8%

#### LOS MAYORES ENCARECIMIENTOS DEL MES

Por rúbrica

Por rúbrica	Variación mensual en Canarias
Legumbres y hortalizas frescas	7,8%
Patatas y sus preparados	7,5%
Transporte personal	2,1%