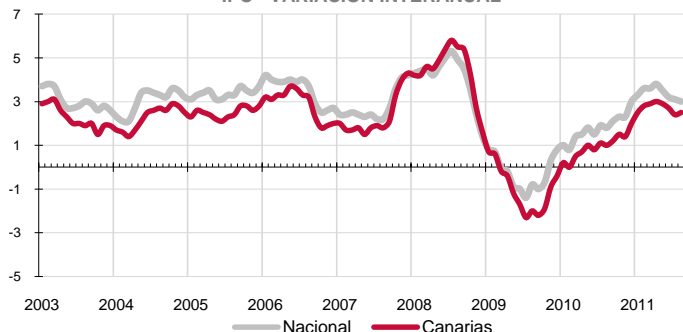


El segundo mes de rebajas no consigue reducir el IPC que revela un leve encarecimiento mensual del 0,1%, tanto en el Archipiélago como en el conjunto nacional. Por su parte, la inflación anual se acelera en 1 décima hasta el 2,5%, con el transporte como principal responsable.

IPC - VARIACIÓN INTERANUAL

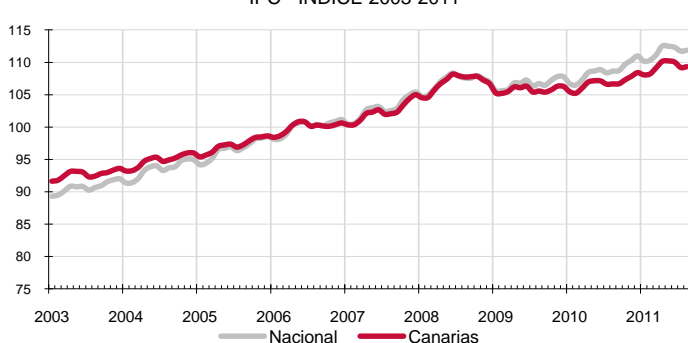


Canarias experimenta un encarecimiento de sus precios en agosto (0,1%), situando el Índice general de Precios de Consumo un 2,5% por encima del de hace un año. En el conjunto nacional los precios también ascendieron un 0,1% sobre el mes anterior y la tasa anual se desaceleró en 1 décima, situándose en 3%, reduciendo el diferencial de inflación anual entre el conjunto nacional y Canarias a 5 décimas.

Variación mensual

Los mayores descensos mensuales se produjeron en los grupos de "Vestido y calzado" (-1,2%) y "Medicina" (-0,6%). Por el contrario, "Ocio y cultura" (1,3%) y "Hoteles, cafés y restaurantes" (0,6%) registraron los mayores aumentos.

IPC - INDICE 2003-2011



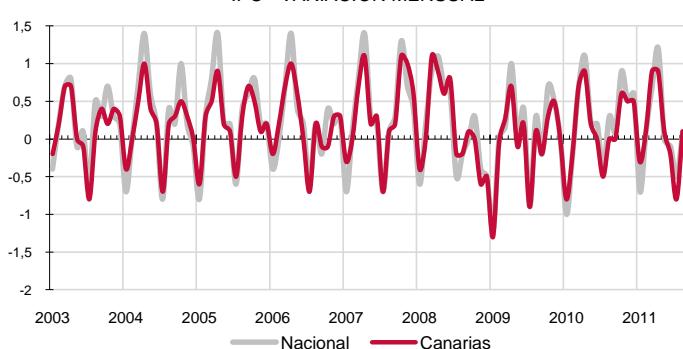
Variación anual

Los grupos más inflacionistas, según la tasa anual, son "Transporte" (8,4%) y "Bebidas alcohólicas y tabaco" (6,4%). Por su parte, "Medicina" (-1,9%) y "Comunicaciones" (-1,3%) experimentaron las mayores reducciones anuales de sus precios.

Alimentación

El precio de los alimentos y bebidas no alcohólicas permaneció sin variación en Canarias, mientras que se incrementó un 0,2% en el conjunto nacional. En un año, los alimentos en el Archipiélago se encarecieron un 2%, mientras la media nacional creció un 2,2%. Por rúbricas, el alimento que más se abarató mensualmente en las Islas fue "Huevos" (-1,1%), mientras que el que más se encareció fue "Carne de ovino" (2,4%).

IPC - VARIACIÓN MENSUAL



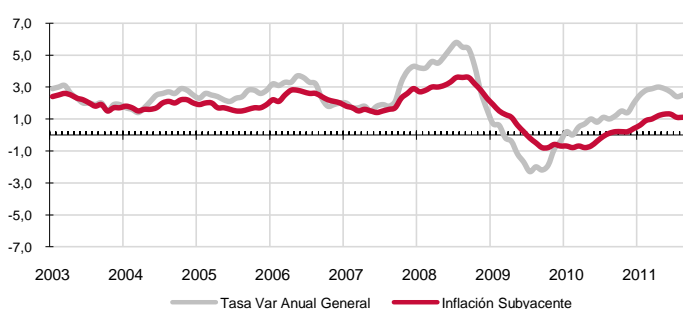
Servicios

En agosto, el grupo especial "Servicios con alquiler de vivienda" elevó sus precios mensualmente en el Archipiélago (0,5%) y en el conjunto nacional (0,6%). En un año, la variación para España (1,7%) ha sido 4 décimas superior a la Canaria (1,3%).

Bienes industriales

Los precios de este grupo especial descendieron tanto en Canarias (-0,1%) como en el conjunto nacional (-0,4%). Sin embargo, la tasa anual refleja un incremento en las Islas del 3,6% y del 4,4% en España. Los precios de bienes industriales duraderos crecieron mensualmente (0,2%), aunque disminuyeron anualmente (-0,3%) en el Archipiélago. Por su parte, los no duraderos se abarataron un 0,3% mensual, pero se encarecen un 5,5% anual. Los productos energéticos en Canarias incrementaron sus precios mensualmente (0,2%) y anualmente un 17%.

INFLACIÓN SUBYACENTE EN CANARIAS. 2003-2011
Tasa de variación interanual

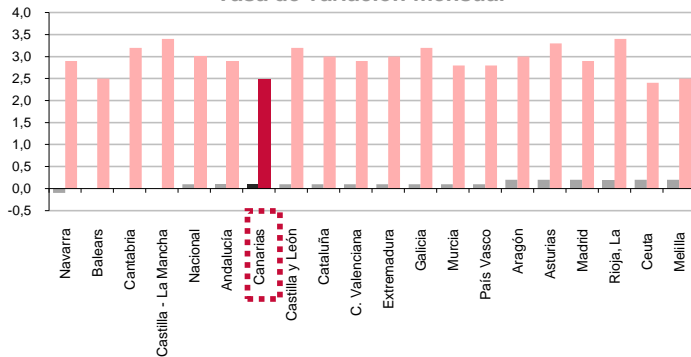


Inflación Subyacente

La inflación subyacente se incrementó mensualmente en Canarias (0,1%), dejando la variación anual en un 1,1%, 1,4 puntos por debajo del índice general canario y 5 décimas inferior a la subyacente nacional (1,6%).

IPC POR COMUNIDADES AUTONOMAS

Tasa de variación interanual
Tasa de variación mensual



Comunidades Autónomas

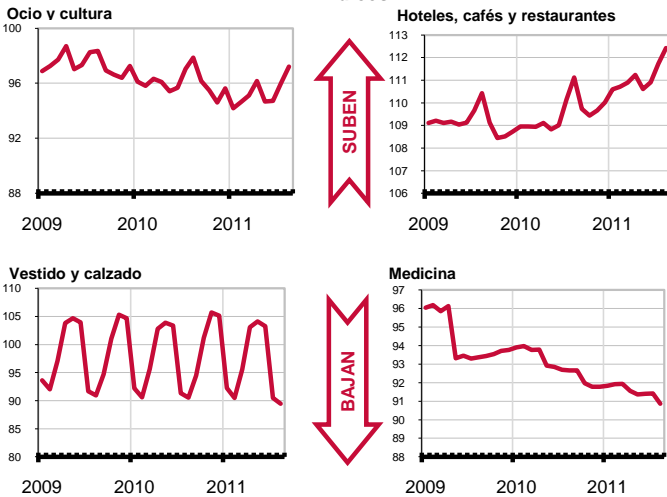
Canarias fue la quinta región con menor aumento mensual del IPC (-0,1%), junto con un grupo de ocho regiones. Melilla experimentó el mayor encarecimiento mensual (0,2%) y Navarra el mayor abaratamiento (0,2%).

Según la tasa interanual, Canarias (2,5%) es la segunda región con la menor inflación, junto a Baleares y Melilla, tras Ceuta con 2,4%. La Rioja sufrió el mayor aumento sobre los precios de hace un año, con un 3,4%.

Provincial

En la provincia de Santa Cruz de Tenerife, los precios aumentaron mensualmente un 0,1%, al igual que en Las Palmas. En un año, también ambas provincias han sufrido el mismo aumento porcentual del 2,5%.

Grupos Índices



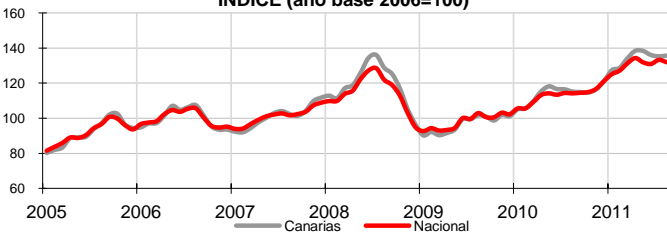
Lo mejor y lo peor del mes

En el mes de agosto, la mayor inflación se produjo en el grupo de "Ocio y cultura" (1,3%), mientras que "Vestido y calzado" (-1,2%) registró el mayor descenso. Las rúbricas con incrementos de precios más acusados en el mes fueron "Carne de ovino" (2,4%), "Pescado fresco y congelado" (1,3%) y "Turismo y hostelería" (1,2%). Por el contrario, "Calzado de niño" (-2,5%), "Calzado de hombre" (-2,2%) y "Prendas de vestir de niño y bebé" (-2%), experimentaron las mayores disminuciones de precios.

Carburantes y combustibles

El grupo especial "Carburantes y combustibles" sufrió un ascenso mensual de precios en Canarias (0,3%), pero decreció en el conjunto español (-1%). Por lo que se refiere a la tasa interanual, la subida de precios en el Archipiélago fue del 17,8%, mientras que la media española alcanzó un 15,5%.

Carburantes y combustibles
INDICE (año base 2006=100)



Efecto Euro

La cotización del euro frente al dólar aumentó 0,0035, en agosto pasando de 1,4415\$ a 1,4450\$. El valor máximo se alcanzó el día 29 y fue de 1,4487\$ y el mínimo se situó en 1,4143\$ el día 11 de agosto.

Valoración y Previsiones

El débil segundo mes de rebajas en vestido y calzado es contrarrestado por los incrementos de "Ocio y cultura", "Hoteles, cafés y restaurantes" y "Transportes" incrementando el IPC a una tasa mensual del 0,1% y situando la tasa anual en 2,5%

LO MAYORES ABARATAMIENTOS DEL MES

Por rúbrica	Variación mensual en Canarias
Calzado de niño	-2,5%
Calzado de hombre	-2,2%
Prendas de vestir de niño y bebé	-2,0%

LOS MAYORES ENCARECIMIENTOS DEL MES

Por rúbrica	Variación mensual en Canarias
Carne de ovino	2,4%
Pescado fresco y congelado	1,3%
Turismo y hostelería	1,2%

La previsión para el mes de septiembre es de estabilidad, con abaratamiento en los servicios turísticos por el fin de las vacaciones y aumentos en vestido y calzado y educación, por el fin de las rebajas y el inicio del curso escolar.