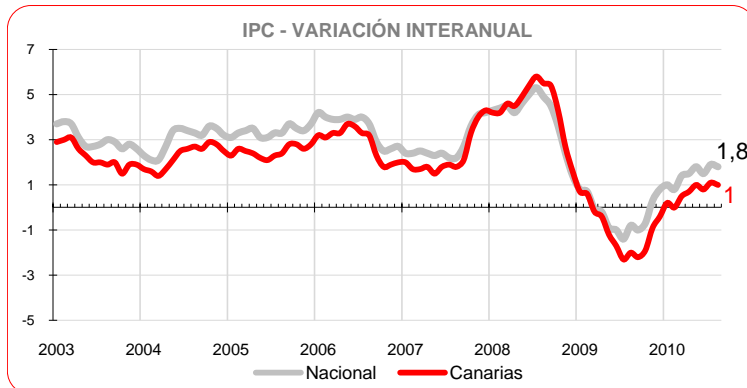


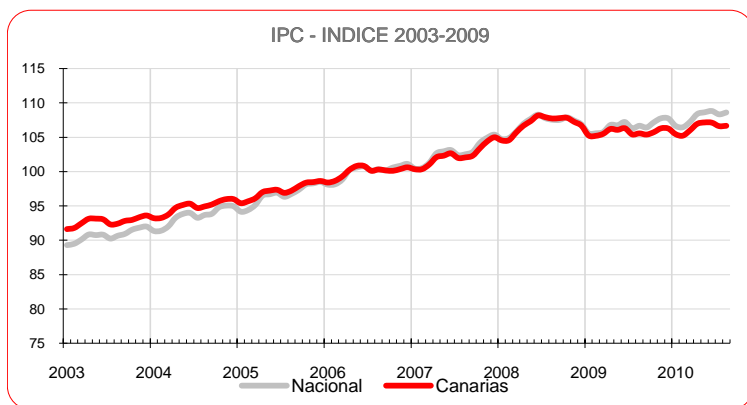
En el Archipiélago los precios permanecieron en agosto sin variación sobre el mes anterior, lo que sitúa la inflación anual en el 1%. Por su parte la inflación subyacente obtiene la primera tasa anual positiva de los últimos 13 meses.



Canarias no experimentó variación en sus precios en el mes de agosto sobre el mes anterior, situando el Índice general de Precios de Consumo un 1% por encima del de hace un año. En el conjunto nacional los precios también descendieron en agosto respecto a julio un -0,3%, lo que sitúa la tasa interanual en el 1,8%. El diferencial de inflación anual entre Canarias y el conjunto nacional se mantiene en los 0,8 puntos.

Variación mensual

Los mayores descensos mensuales se produjeron en los grupos de "Vestido y calzado" (-0,9%) y "Transporte" (-0,5%). Por el contrario, los mayores aumentos se registraron en "Hoteles, cafés y restaurantes" (0,9%) y "Ocio y cultura" (0,8%).

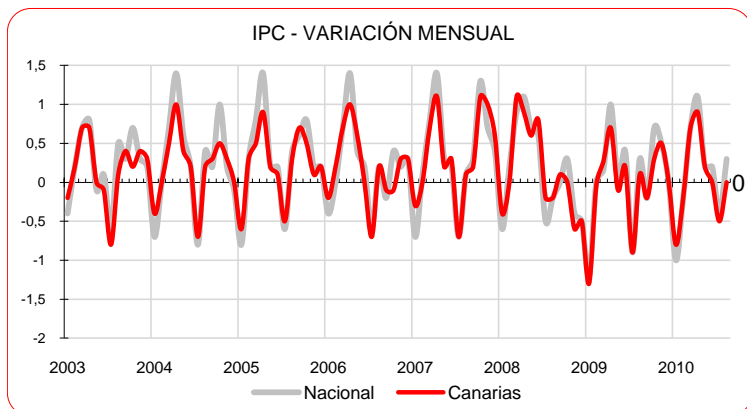


Variación anual

"Transporte" y "Enseñanza" son los grupos más inflacionistas de los últimos doce meses (5,5% y 2,3%, respectivamente). "Alimentos y bebidas no alcohólicas" (-1%) y "Medicina" (-0,8%) fueron los grupos que más redujeron sus precios atendiendo a la tasa interanual.

Alimentación

Los precios de los alimentos y bebidas no alcohólicas no variaron en el último mes, mientras en el conjunto nacional aumentaron un 0,4%. En un año, elaboratamiento de los alimentos en el Archipiélago ha sido del 1%, inferior al de la media nacional (-0,1%). Por rúbricas, el alimento con la tasa mensual más negativa en las Islas fue "Cereales y derivados" (-0,8%), mientras que el que más se encareció fue "Carne de vacuno" (1,7%).

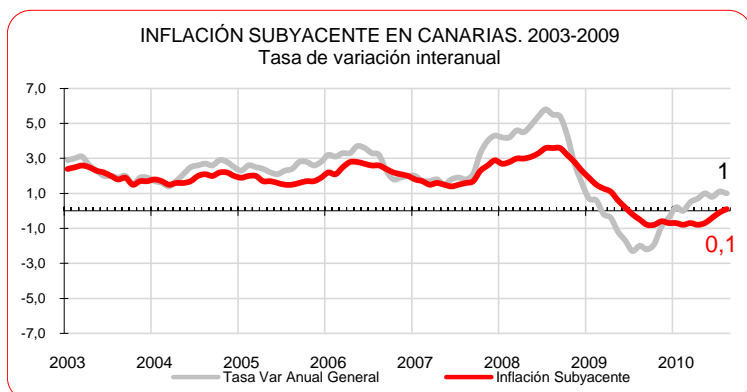


Servicios

El grupo especial "Servicios con alquiler de vivienda" aumentó sus precios en agosto sobre el mes anterior un 0,5% en el Archipiélago y un 0,6% en el conjunto nacional. En un año, la variación para España (1,5%) ha sido seis décimas superior a la Canaria (0,9%).

Bienes industriales

La tasa de variación mensual de este grupo especial muestra abaratamientos de sus precios del 0,4%, en Canarias y del 0,2% en el conjunto nacional. La tasa anual refleja un aumento en Canarias del 2,2% y del 2,4% en España. Los bienes industriales duraderos registraron descensos mensuales en sus precios en Canarias y en el conjunto español (-0,2% y -0,1% respectivamente). La variación anual muestra una disminución en Canarias (-0,4%) y un aumento en el total nacional (0,3%). Los no duraderos presentan abaratamientos mensuales (-0,5% Canarias y -0,2% nacional) y encarecimientos anuales (3,5% en ambos territorios). Por su parte, los productos energéticos también redujeron sus precios mensualmente, tanto en Canarias (-0,8%) como en el conjunto nacional (-0,1%). En un año este grupo especial ha aumentado su precio en las Islas un 10,8% y un 8,9% en toda España.



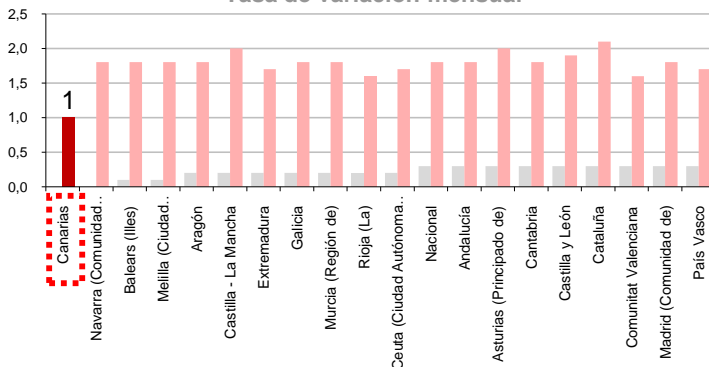
Inflación Subyacente

La inflación subyacente registra aumentos mensuales tanto en Canarias como en el conjunto nacional (0,1% y 0,3% respectivamente). En cuanto a la variación anual, se situó en las Islas en 0,1%, 0,9 puntos por debajo del índice general canario y nueve décimas inferior a la subyacente nacional (1%).

IPC POR COMUNIDADES AUTONOMAS

Tasa de variación interanual

Tasa de variación mensual



Comunidades Autónomas

Canarias y Navarra fueron las únicas regiones sin variación mensual del IPC (0%). El resto registró encarecimientos, siendo el mayor el experimentado por un grupo de siete comunidades todas con 0,3%.

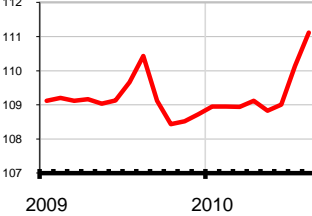
Según la tasa interanual, Canarias es también la región con la variación de precios más baja (1%), mientras que Cataluña sufrió el mayor aumento sobre los precios de hace un año (2,1%).

Provincial

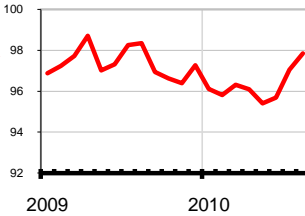
La tasa de variación mensual fue el 0,1% en la provincia de Santa Cruz de Tenerife, mientras que en Las Palmas no registró variación. En un año, la provincia occidental ha sufrido un aumento ligeramente superior (1,1%) al de Las Palmas (1%).

Grupos Índices

Hoteles, cafés y restaurantes

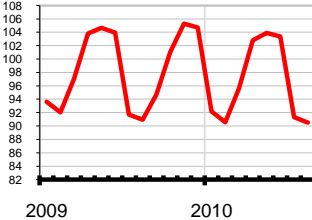


Ocio y cultura

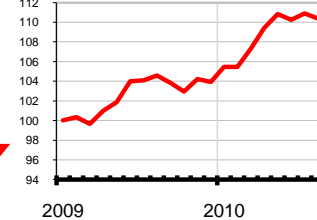


SUBEN

Vestido y calzado



Transporte



BAJAN

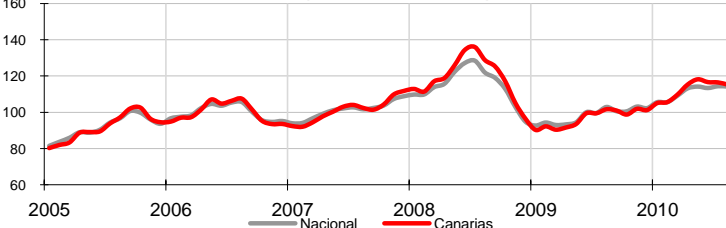
Lo mejor y lo peor del mes

La mayor inflación en el mes recayó en el grupo de "Hoteles, cafés y restaurantes" (0,9%), mientras que "Vestido y calzado" fue el que más se abarató (-0,9%). Las rúbricas con incrementos de precios más acusados en el mes fueron "Carne de vacuno" (1,7%), "Turismo y hostelería" (1,4%) y "Pescado fresco y congelado" (0,9%). Por el contrario, "Calzado de hombre" (-1,6%), "Calzado de niño" (-1,1%) y "Prendas de vestir de hombre" (-1%), experimentaron las mayores caídas de precios.

Carburantes y combustibles

El grupo especial "Carburantes y combustibles" experimentó un descenso mensual de precios en Canarias (-1,1%) y en el conjunto español (-0,2%). Por lo que se refiere a la tasa interanual, la subida de precios en Canarias fue del 13,3%, mientras que la media española se quedó en un 10,9%.

Carburantes y combustibles INDICE (año base 2006=100)



Efecto Euro

En agosto, la cotización del euro frente al dólar aumentó 0,0700, pasando de 1,3073\$ a 1,308\$. El valor máximo se alcanzó el día 9 y fue de 1,3253\$ y el mínimo se situó en 1,2611\$ el día 24 de agosto.

Valoración y Previsiones

En agosto, el abaratamiento del vestido y calzado, vuelve a ser contrarrestado por el alza en otros servicios relacionados con el inicio de la temporada estival, dejando los precios sin variación mensual. La subyacente obtiene la primera tasa anual positiva de los últimos 13 meses.

La previsión para el mes de septiembre es de subida de los precios por el inicio del curso escolar y la temporada de otoño en ropa y complementos. La tasa anual repuntará y la inflación subyacente continuará en positivo.

LO MEJOR DEL MES

Por rúbrica

Calzado de hombre

Variación mensual

en Canarias

-1,6%

Calzado de niño

-1,1%

Prendas de vestir de hombre

-1,0%

LO PEOR DEL MES

Por rúbrica

Carne de vacuno

Variación mensual

en Canarias

1,7%

Turismo y hostelería

1,4%

Pescado fresco y congelado

0,9%