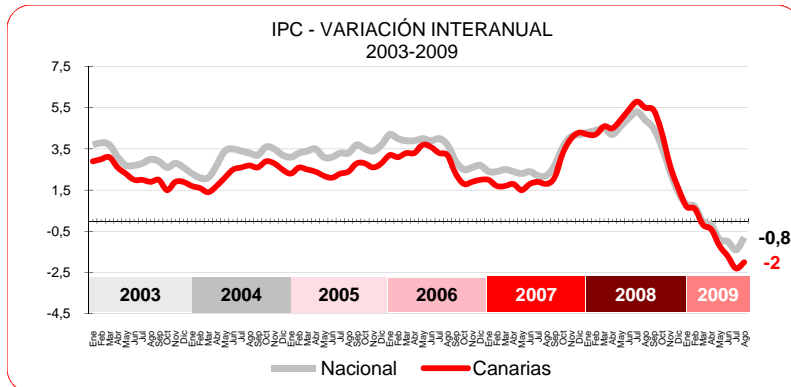


La subida de los combustibles en agosto contrarresta los leves abaratamientos del segundo mes de rebajas estivales y el IPC sube una décima respecto al anterior, situando la tasa de variación anual en el -2%, lo que provoca la deflación técnica al haberse mantenido tasas negativas durante 6 meses consecutivos.



Canarias experimenta un ligero aumento de precios en agosto, a una tasa mensual del 0,1%. Esta variación mensual fue 3 décimas superior a la de hace un año y eleva la inflación anual hasta una tasa de variación anual negativa del -2%, 7,5 puntos por debajo de la registrada en agosto de 2008. En el conjunto nacional los precios también crecieron (0,3%) respecto a julio y la tasa interanual muestra un valor negativo de -0,8%.

Variación mensual

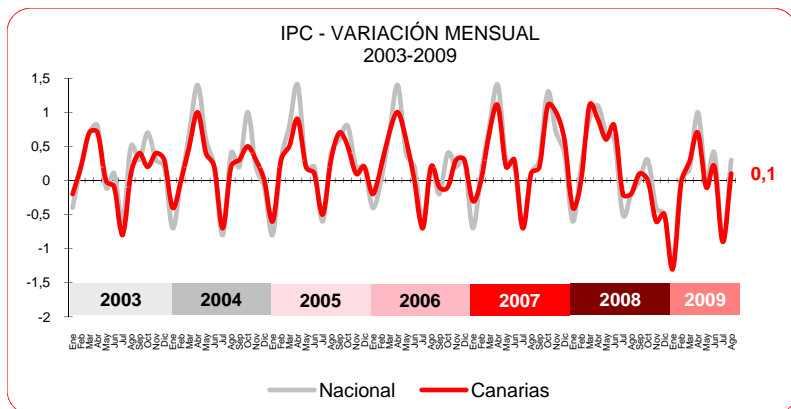
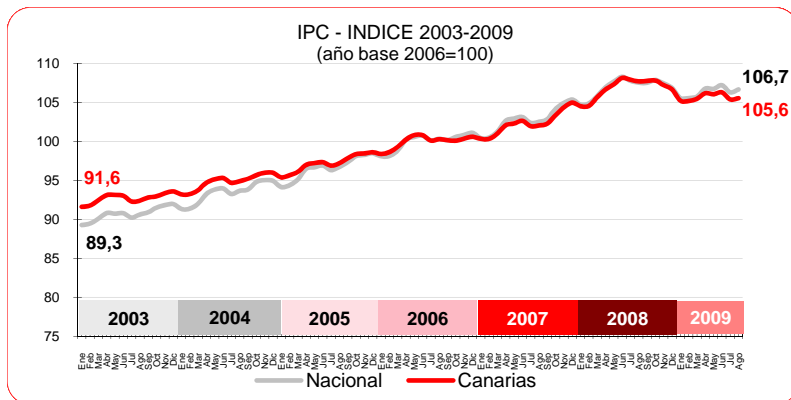
Los mayores encarecimientos mensuales se produjeron en los grupos de "Hoteles, cafés y restaurantes" (0,7%) y "Transporte" (0,5%). Por el contrario, "Vestido y calzado" (-0,9) experimentó el único abaratamiento en el mes de agosto.

Variación anual

"Enseñanza" y "Bebidas alcohólicas y tabaco" continúan siendo los grupos más inflacionistas de los últimos doce meses (4,3% y 3,8%, respectivamente). Los grupos que más redujeron sus precios atendiendo a la tasa interanual fueron, nuevamente, "Transporte" (-8,9%) y "Vestido y calzado" (-2,8%)

Alimentación

Los precios de los alimentos y bebidas no alcohólicas no registraron variación en Canarias durante el último mes, mientras que en el conjunto nacional aumentó un 0,2% en el conjunto nacional. En un año, los precios de los alimentos en las Islas han caído un 2%, descenso inferior al de la media nacional, que se sitúa en el -2,1%. Por rúbricas, el alimento con la tasa mensual más negativa en las Islas fue "Aceites y grasas" (-1,1%), mientras que el que más se encareció fue "Agua mineral, refrescos y zumos" (1,3%).



Servicios

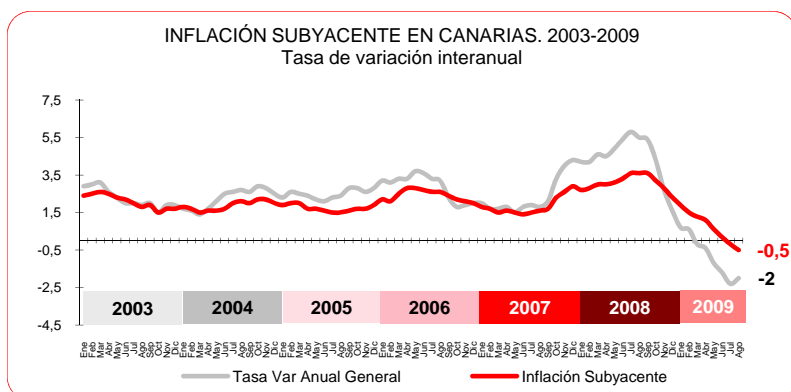
El grupo especial "Servicios (con alquiler de vivienda)" aumentó sus precios sobre el mes anterior a una tasa del 0,3% en el Archipiélago y 0,5% en el conjunto nacional. En un año, la variación para España ha sido también mayor (1,9%) que la Canaria (1,1%). El aumento más acusado en el mes lo registró el grupo "Hoteles, cafés y restaurantes", con el 0,7% y el mayor descenso se produjo en la venta de "Vestido y calzado" con un -0,9%.

Bienes industriales

Este grupo especial no registró cambios en sus precios en Canarias en agosto, pero si en el conjunto nacional donde sufrió un encarecimiento del 0,4%. La tasa anual muestra descensos en ambos ámbitos (-5,4% Canarias y -3,8% nacional). Los bienes industriales duraderos redujeron sus precios en Canarias mensualmente (-0,9%) y anualmente (-3,7%). Los no duraderos se incrementaron un 0,5% sobre julio pero se redujeron un 6,4 respecto a hace un año. Los productos energéticos subieron más en el conjunto español (2,5%) que en Canarias sobre el mes anterior, mientras que en un año la disminución ha sido mayor en Canarias (-15%) que en la media nacional (-10,2%).

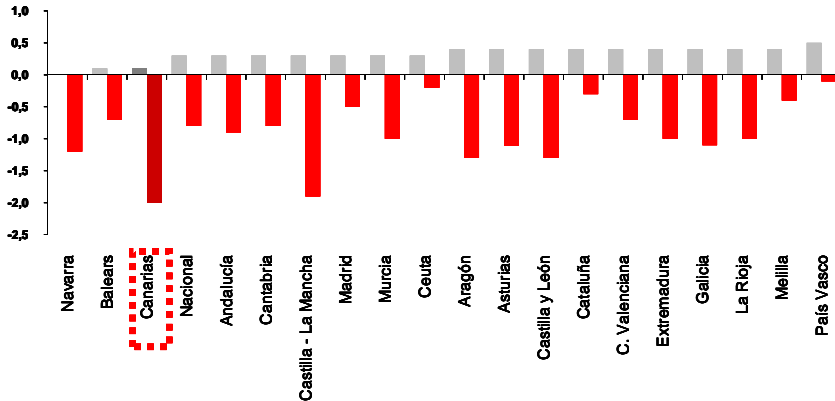
Inflación Subyacente

La inflación subyacente (índice general sin alimentos no elaborados ni productos energéticos) no varió en Canarias y aumentó un 0,1% en el conjunto nacional. La tasa interanual, cae en las Islas un -0,5%, 1,5 puntos por encima del índice general canario y nueve décimas por debajo de la subyacente nacional.



IPC POR COMUNIDADES AUTONOMAS

Tasa de variación interanual
Tasa de variación mensual



Comunidades Autónomas

Canarias, con una tasa mensual del 0,1%, ha sido la segunda región con menor aumento de precios en el mes de agosto tras Navarra que no registró variación y junto a Baleares (0,1%). El mayor encarecimiento lo soportó el País Vasco (0,5%) .

Según la tasa interanual, el Archipiélago, con una caída de precios del -2% ocupa la primera plaza por comunidades con mayor abaratamiento. El País Vasco fue la región con un descenso anual de precios menos acusado (-0,1%).

Provincial

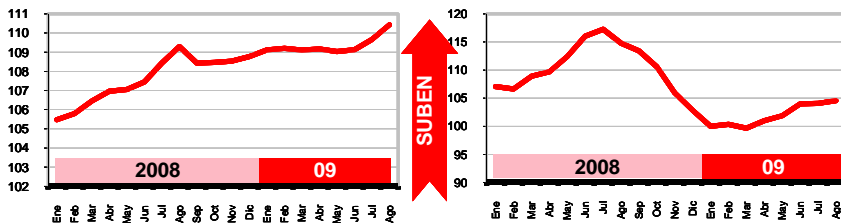
La tasa de variación mensual fue ligeramente superior en la provincia de Santa Cruz de Tenerife (0,2%) a la de Las Palmas (0,1%).

En un año la provincia de Santa Cruz de Tenerife ha experimentado un mayor descenso, con una caída del -2,2%, mientras que en la provincia oriental ha sido del -1,8%.

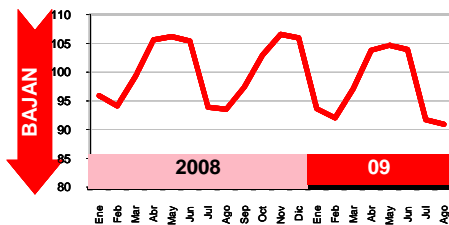
Grupos Índices

Hoteles, cafés y restaurantes

Transporte



Vestido y calzado



Lo mejor y lo peor del mes

La mayor inflación en el mes recayó en el grupo de "Hoteles, cafés y restaurantes" (0,7%), mientras que "Vestido y calzado" (-0,9%) fue el que más se abarató.

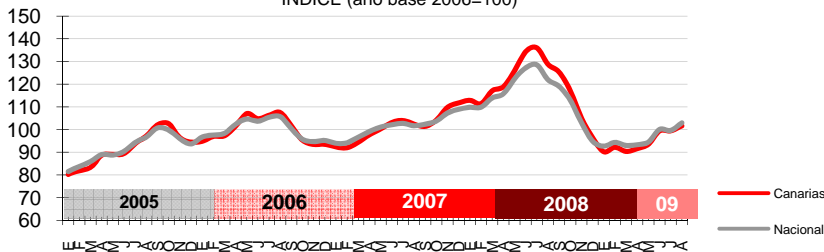
Las rúbricas con mayores incrementos de precios del mes fueron "Agua mineral, refrescos y zumos" (1,3%), "Leche" (1,3%) y "Carne de ovino" (1,2%). "Calzado de niño" (-2%), "Prendas de vestir de niño y bebé" (-1,3%) y "Calzado de hombre" (-1,3%) experimentaron las mayores caídas de precios.

Carburantes y combustibles

El grupo especial "Carburantes y combustibles" experimentó un encarecimiento mensual en Canarias del 2,2%, inferior al registrado en el ámbito nacional (3,3%) .

En lo referente a la tasa interanual, la bajada de precios en Canarias (-21,1%) fue mayor que la media española (-15,6%).

Carburantes y combustibles INDICE (año base 2006=100)



Efecto Euro

En agosto, la cotización del euro frente al dólar disminuyó 0,0031, pasando de 1,4303\$ a 1,4272\$. El valor máximo se alcanzó el día 5 de agosto y fue de 1,4410\$ y el mínimo de 1,4072\$ el 17 de agosto.

Valoración y Previsiones

El segundo mes de rebajas estivales no consigue reducir los precios sobre el mes anterior por el efecto de la subida de los carburantes. La inflación acentúa su tasa anual negativa hasta el medio punto.

Como se preveía, tanto Canarias como el conjunto nacional han entrado técnicamente en deflación al haberse encadenado seis meses consecutivos con tasas anuales negativas.

La previsión para el mes de septiembre es de ligera subida de los precios por el fin de las rebajas y el inicio del nuevo curso académico.

LO MEJOR DEL MES

Variación mensual
en Canarias

Por rúbrica

Calzado de niño	-2,0%
Prendas de vestir de niño y bebé	-1,3%
Calzado de hombre	-1,3%

LO PEOR DEL MES

Variación mensual
en Canarias

Por rúbrica

Agua mineral, refrescos y zumos	1,3%
Leche	1,3%
Carne de ovino	1,2%