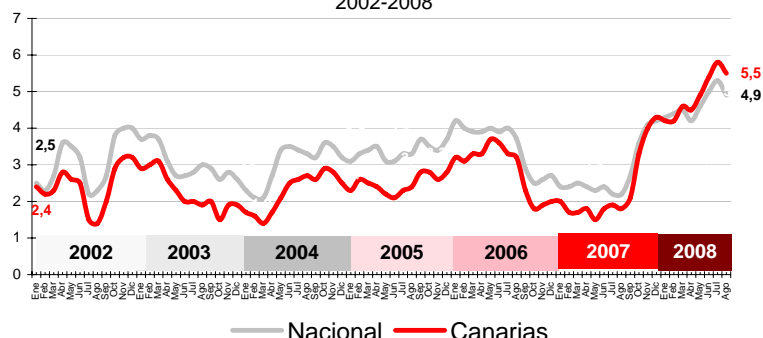


**Canarias continúa soportando una inflación anual superior a la media nacional, con un descenso, en agosto, de los precios del transporte y unas rebajas estivales menos intensas que en el conjunto estatal**

IPC - VARIACIÓN INTERANUAL  
2002-2008



En agosto, segundo mes de rebajas estivales, los precios registran una leve disminución sobre el mes anterior en Canarias, con una tasa mensual del -0,2% según el IPC elaborado por el INE, desacelerando la inflación hasta una tasa de variación anual del 5,5%, 3,7 puntos por encima de la registrada hace un año.

En el ámbito nacional, la tasa mensual fue también del -0,2% y la interanual alcanzó el 4,9%, seis décimas por debajo de la inflación interanual canaria.

### Variación mensual

Los grupos responsables del aumento mensual fueron principalmente "Ocio y cultura" (1%), "Hoteles, cafés y restaurantes" (0,8%) y "Bebidas alcohólicas y tabaco" (0,3%). Los únicos grupos que redujeron sus precios respecto al mes de anterior fueron "Transporte" (-2,1%) y "Vestido y calzado" (-0,4%) y "Comunicaciones" (-0,1%).

### Variación anual

A pesar de la reducción de precio mensual, "Transporte" continúa siendo el grupo más inflacionista de los últimos 12 meses, seguido de "Alimentos y bebidas no alcohólicas" (9,2%). Los que redujeron sus precios en los últimos doce meses han sido "Medicina" (0,4%) y "Comunicaciones" (-0,1%).

### Alimentación

Los precios de los alimentos y bebidas no alcohólicas en Canarias aumentaron un 0,2% en un mes, una décima por encima del experimentado en el conjunto del territorio nacional (0,1%).

Por rúbricas, el alimento con la tasa mensual más alta en las Islas durante o fue "Patatas y sus preparados" (3,7%), mientras que el que más se abarató fue "Carne de porcino" (-1,3%).

### Servicios

El grupo especial "Servicios (con alquiler de vivienda)" aumentó sus precios sobre el mes anterior en el archipiélago un 0,6%, igual al registrado en el conjunto nacional. "Ocio y cultura" (1%) fue el servicio que experimentó la mayor subida mensual de precios. La mayor reducción la registró "Transporte", con el 2,1%.

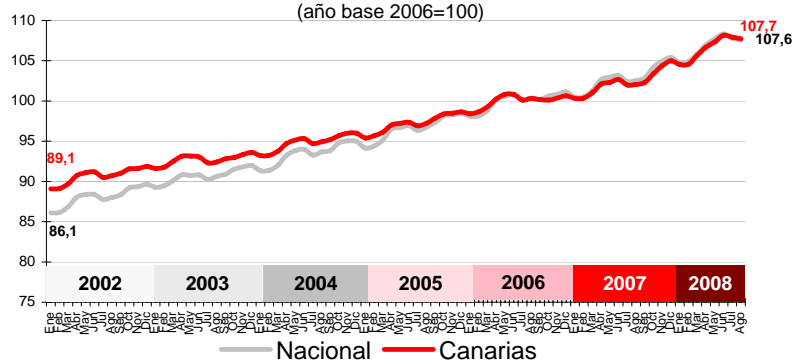
### Bienes industriales

La tasa de variación mensual de este grupo especial muestra una reducción de sus precios en Canarias (-1,1%) inferior a la del conjunto nacional (-1,2%). Este abaratamiento se debe a los bienes industriales no duraderos (Canarias: -1,7% y Nacional: -1,8%), ya que los duraderos no registraron variación ni en Canarias ni en la media nacional. Los productos energéticos se abarataron tres décimas más en las Islas (4,2%) que en el conjunto español (3,9%).

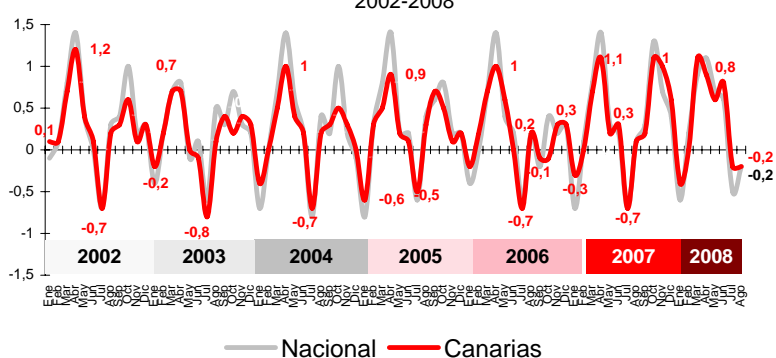
### Inflación Subyacente

La tasa de variación mensual de la inflación subyacente (índice general sin alimentos no elaborados ni productos energéticos) fue, en agosto, un 0,2% en Canarias, una décima más baja que la del conjunto nacional (0,3%). La tasa interanual, en las Islas continúa en el 3,6%, 1,9 puntos por debajo del índice general canario.

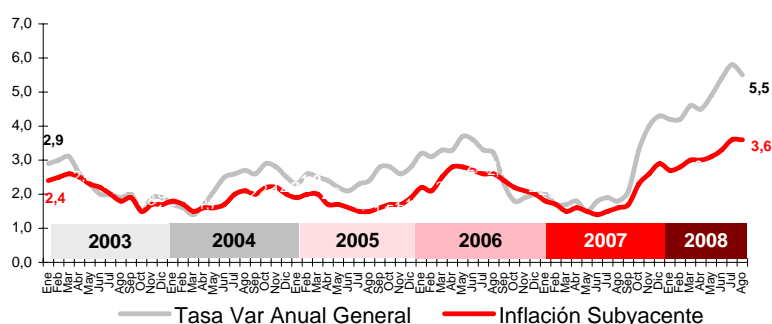
IPC - INDICE 2002-2008  
(año base 2006=100)



IPC - VARIACIÓN MENSUAL  
2002-2008

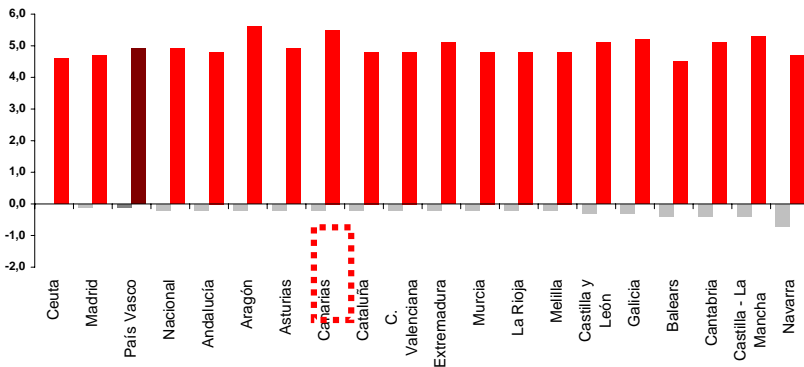


INFLACIÓN SUBYACENTE EN CANARIAS. 2003-2008  
Tasa de variación interanual



### IPC POR COMUNIDADES AUTONOMAS

#### Tasa de variación interanual Tasa de variación mensual



#### Comunidades Autónomas

Canarias, con una tasa mensual del -0,2%, ha sido la cuarta Comunidad con peor comportamiento de los precios en el mes de agosto, tras Ceuta, Madrid y País Vasco, y junto a otras nueve comunidades. El mayor abaratamiento mensual lo registró Navarra, con una tasa del -0,7%.

Atendiendo a la tasa interanual, el Archipiélago, con 5,5% fue, la segunda región con mayor tasa de encarecimiento, tras Aragón (5,6%) y la menos inflacionista fue Baleares (4,5%).

#### Provincial

La tasa de variación mensual fue un 0,2% tanto en la provincia de Las Palmas como en la de Santa Cruz de Tenerife.

En los últimos doce meses Santa Cruz de Tenerife ha registrado una inflación 3 décimas superior a la de la provincia de Las Palmas (5,7% y 5,4% respectivamente) y es la segunda provincia más inflacionista tras Teruel (6%)

#### Lo mejor y lo peor del mes

El grupo más inflacionista en el mes fue "Ocio y cultura" (1%), mientras que "Transporte" (2,1%) fue el que más se abarató.

Las rúbricas con mayores incrementos de precios del mes fueron "Patatas y sus preparados" (3,7%), "Carne de ovino" (2,6%) y "Turismo y hostelería" (1,4%). Las deflacionistas fueron "Transporte personal" (-2,3%), "Carne de porcino" (-1,3%), "Agua mineral, refrescos y zumos" (-0,9%).

#### Carburantes y combustibles

El grupo especial "Carburantes y combustibles" experimentó en Canarias un abaratamiento en agosto respecto al mes anterior del -5,3%, superior al del territorio nacional (-5,1%). En lo referente a la tasa interanual, la subida de precios en Canarias (25,8%) está también muy por encima de la media española (20%) y mantiene al Archipiélago a la cabeza de las Comunidades Autónomas.

#### Efecto Euro

En julio, la cotización del euro frente al dólar cayó 0,0839\$, pasando de 1,5574\$ a 1,4735\$. El valor máximo se alcanzó el día 1 de agosto y fue de 1,5574\$ y el mínimo de 1,4598\$ el 26 de agosto.

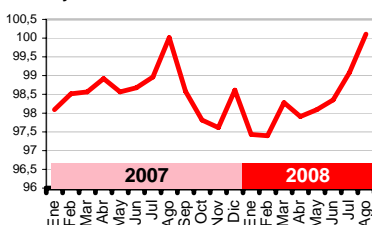
#### Valoración y Previsiones

Canarias continúa soportando una inflación superior a la media nacional, a pesar de la ligera bajada de precios de agosto por los descensos en los grupos relacionados con el petróleo y las rebajas estivales, que lograron desacelerar la inflación interanual hasta un 5,5%.

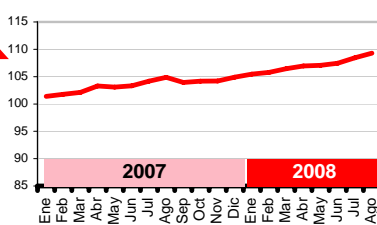
La previsión para el mes de septiembre es de moderación, por los descensos en el precio del crudo que se vienen registrando en los mercados internacionales, pero que se verán contrarrestados por las subidas en los grupos relacionados con el inicio del curso escolar en primaria y secundaria ("Educación") y con la temporada de otoño ("Vestido y calzado" y "Menaje")

#### Grupos índices

##### Ocio y cultura

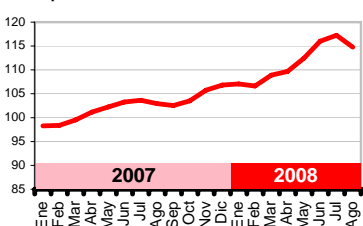


##### Hoteles, cafés y restaurantes

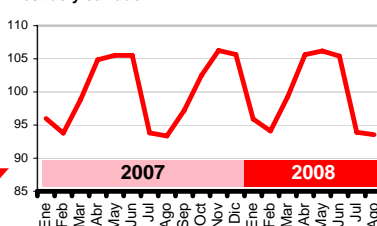


SUBEN

##### Transporte

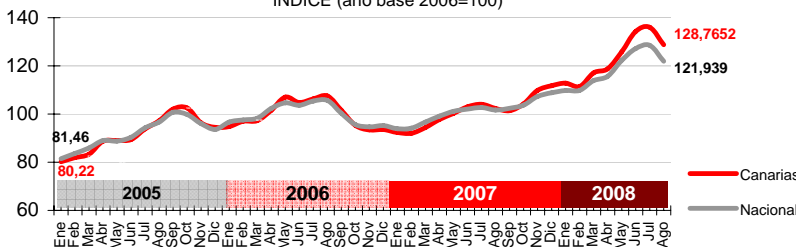


##### Vestido y calzado



BAJAN

#### Carburantes y combustibles INDICE (año base 2006=100)



#### LO MEJOR DEL MES

Por rúbrica

**Transporte personal**

Variación mensual  
en Canarias

**Carne de porcino**

**-2,3%**

**Agua mineral, refrescos y zumos**

**-1,3%**

**-0,9%**

#### LO PEOR DEL MES

Por rúbrica

**Patatas y sus preparados**

Variación mensual  
en Canarias

**Carne de ovino**

**3,7%**

**Turismo y hostelería**

**2,6%**

**1,4%**