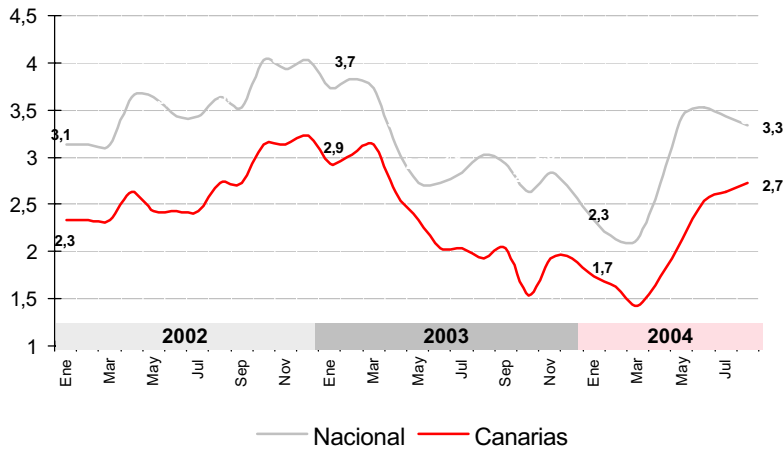


IPC - VARIACIÓN INTERANUAL
2002-2003-2004



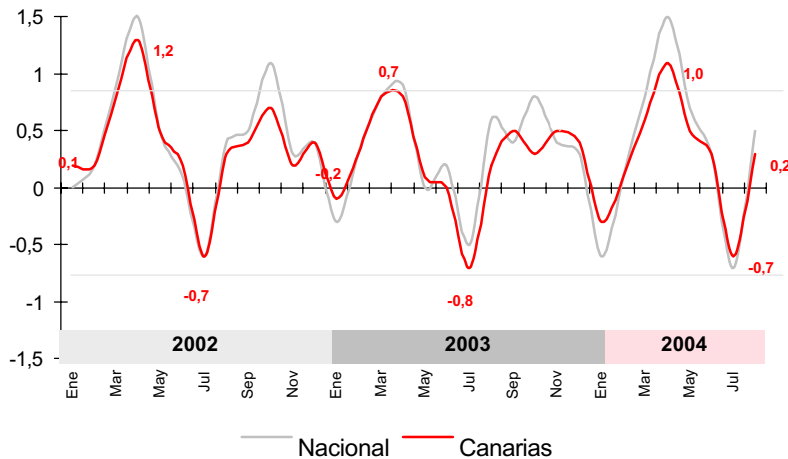
Los precios suben en Agosto y sitúan la variación de la tasa mensual del IPC en un 0,2%, un resultado más inflacionista que el experimentado en el mismo mes del año 2003 y que sitúa la tasa de variación interanual en un 2,7%, superior también a la del mismo período del año anterior.

La interanual nacional del 3,3% reduce el diferencial de inflación España-Canarias hasta 0,6 puntos, con lo que empeora la competitividad de las empresas canarias frente a las del resto del territorio nacional.

Variación mensual

El segundo mes de rebajas estivales no ha tenido fuerza para contrarrestar la mayor tensión inflacionista de los grupos relacionados con el periodo vacacional "Ocio y Cultura" (1,4%), "Transporte" (0,7%), "Hoteles, Cafés y Restaurantes" (0,6%). De esta forma, "Vestido y calzado", tan solo bajó un -0,9%. Además descendieron "Menaje" con -0,2% y "Comunicaciones" con -0,1%.

IPC - VARIACIÓN MENSUAL
2002-2003-2004



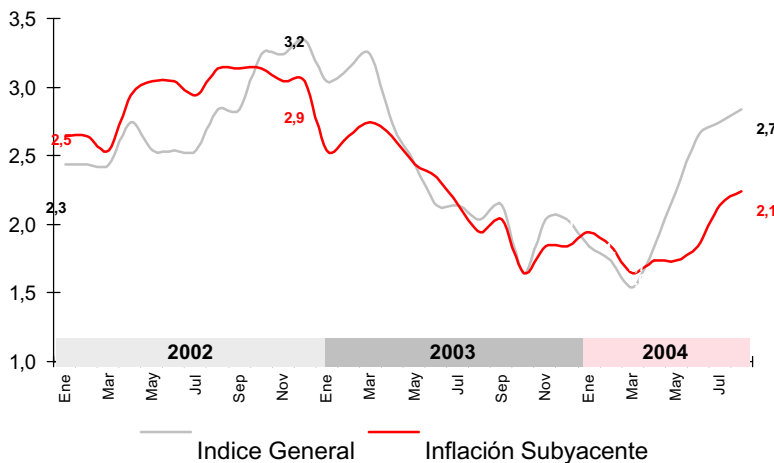
Alimentación

El grupo "Alimentos y Bebidas no alcohólicas" registró un aumento del 0,1% en Canarias en el mes de agosto. "Frutas en conserva y frutos secos" fue la rúbrica la más inflacionista con un crecimiento de sus precios del 3,3%. "Productos lácteos" fue la más deflacionista del grupo, con un descenso del 1,5%

Servicios

El grupo "Ocio y cultura " fue el más inflacionista del mes con 1,4% de aumento y dentro de éste "Turismo y hostelería" fue donde los precios sufrieron mayores aumentos. Por el lado contrario, "Vestido y calzado" fue el grupo más deflacionista del mes por el efecto rebajas, al igual que a nivel nacional

INFLACIÓN SUBYACENTE EN CANARIAS. 2002-2003-2004
Tasa de variación interanual



Bienes industriales

En agosto, su tasa de variación mensual aumentó un 0,1%, ligeramente inferior al aumento nacional que fue del 0,4%. Los Productos energéticos aumentaron un 1,1% en este mes, aumento inferior a la media nacional de 1,8%.

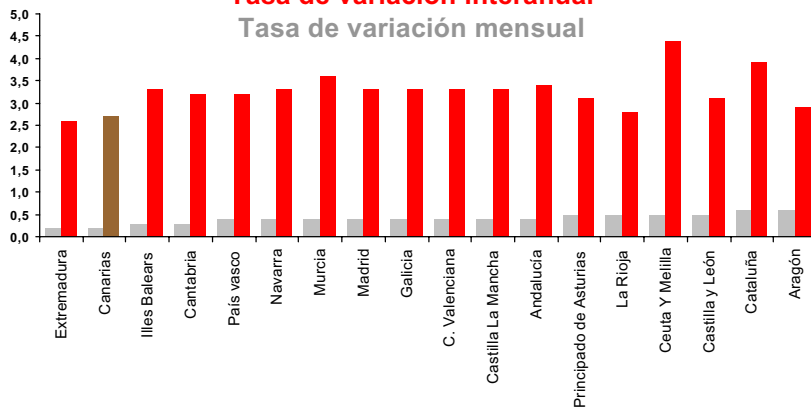
Inflación Subyacente

El IPC canario sin alimentos no elaborados y productos energéticos (inflación subyacente) se sitúa en julio en el 2,1% de tasa interanual, 0,6 puntos por debajo del general canario.

IPC POR COMUNIDADES AUTONOMAS

Tasa de variación interanual

Tasa de variación mensual



Comunidades Autónomas

Todas las comunidades registraron aumentos en el IPC. Los incrementos más moderados los registraron Canarias y Extremadura, con un 0,2%. Canarias es la segunda comunidad menos inflacionista en lo que a tasa de variación anual se refiere.

Provincial

Las Palmas continua siendo la provincia española menos inflacionista, con una variación interanual del 2,7%. Santa Cruz de Tenerife se sitúa en séptimo lugar con el 2,9%. la variación mensual fue también menor en Las Palmas (0,2%) que en Santa Cruz de Tenerife (0,3%).

Lo mejor y lo peor del mes

Las rúbricas más inflacionistas fueron "Frutas en conserva y frutos secos" con un 3,3%, "Patatas y sus preparados" con un 2,7% y "Preparados de legumbres y hortalizas" con un 1,4%. Las deflacionistas fueron "Prendas de vestir de hombre" (-1,9%), "Prendas de vestir de niño y bebe" (-1,7%) y "Productos lácteos" (-1,5%).

Carburantes y combustibles

El grupo especial carburantes y combustibles sufrió un crecimiento del 1,5% en agosto, inferior a la variación nacional de 2,4% y más de un punto por encima de la del mes anterior. Esto coloca la variación interanual en 12,3%, la segunda mayor de los últimos años y muy por encima del 9% nacional. las cotizaciones del hidrocarburo de la OPEP sigue su senda bajista y se ha situado en 38,13\$. Los esfuerzos en conjunto de productores y gobiernos que temen las drásticas consecuencias que un petróleo caro tiene para la economía mundial han conseguido frenar y reducir la escalada de precios histórica del mes de agosto.

Efecto Euro

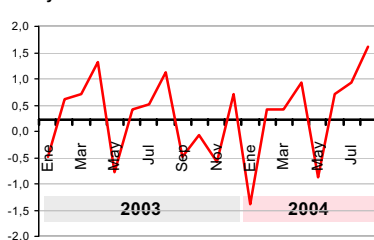
Durante agosto la cotización del euro frente al dólar ha continuado entorno a 1,20\$, registrando una ligera subida, pasando de 1,20\$ a 1,21\$ lo que indica un abaratamiento de las importaciones de fuera de la zona euro

Valoración y Previsiones

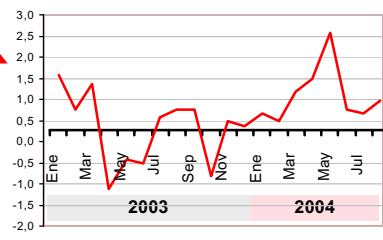
Si bien los primeros meses del año reflejaron una inflación inferior a la del mismo periodo de 2003, la primavera y el verano han supuesto un cambio hacia un alza más acusada en los precios. La previsión para el mes de septiembre es de mayor repunte de la inflación por los efectos vuelta al cole de los alumnos de infantil, primaria y secundaria y la finalización de las rebajas

Grupos Tasa de variación mensual

Ocio y cultura

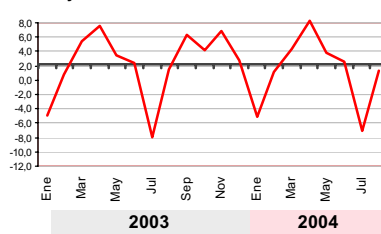


Transportes

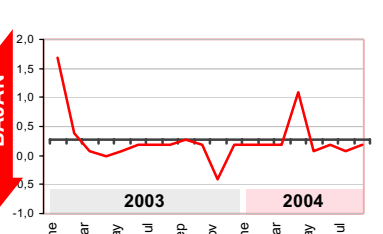


SUBEN

Vestido y calzado



Comunicaciones



BAJAN

LO MEJOR DEL MES

Por rúbrica

Rúbrica	Variación mensual en Canarias
Prendas de vestir de hombre	-1,9%
Prendas de vestir de niño y bebe	-1,7%
Productos lácteos	-1,5%
Calzado de mujer	-1,2%

LO PEOR DEL MES

Por rúbrica

Rúbrica	Variación mensual en Canarias
Frutas en conserva y frutos secos	3,3%
Patatas y sus preparados	2,7%
Preparados de legumbres y hortalizas	1,4%
Turismo y hostelería	1,2%