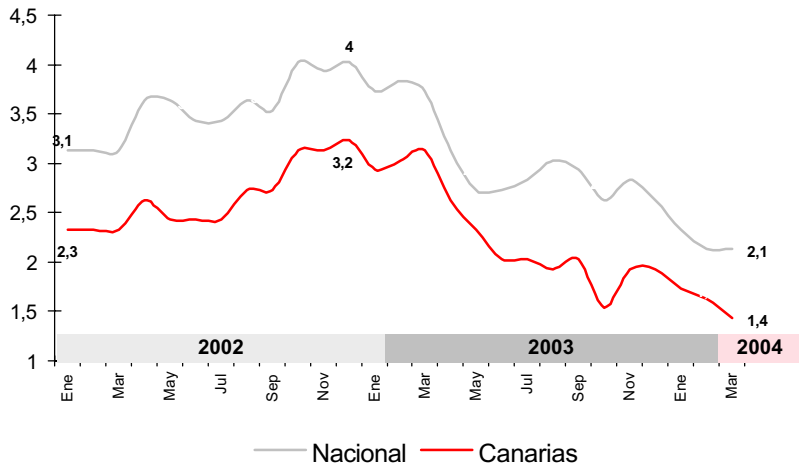


IPC - VARIACIÓN INTERANUAL
2002-2003-2004



Los precios suben en Marzo y sitúan la variación de la tasa mensual del IPC en un 0,5%, un resultado menos inflacionista que el experimentado en el mismo mes del año 2003 por lo que la tasa de variación interanual se reduce hasta un mínimo histórico de 1,4%.

La interanual nacional del 2,1% amplía el diferencial de inflación España-Canarias hasta 0,7 puntos, con lo que mejora la competitividad de las empresas canarias frente a las del resto del territorio nacional.

Variación mensual

La subida de los precios en marzo se debe a los grupos "Bebidas alcohólicas y tabaco" con un incremento de 2,6%, "Vestido y calzado" con 2,1% y "Transporte" con 0,9%. "Comunicaciones es el único grupo que redujo sus precios con -0,1%.

Alimentación

El grupo "Alimentos y Bebidas no alcohólicas" subió en Canarias un 0,4% en el mes de marzo, un incremento menor que el 0,5% que experimento en el ámbito nacional. "Patatas y sus preparados" fue la rúbrica más inflacionista con 9,9%, mientras que la más deflacionista fue "Azucar" con -0,5%.

Servicios

El fin de las rebajas en marzo provoca el aumento de los precios en el grupo Vestido y calzado con un 2,1%, un incremento 0,7 puntos menor que en el conjunto del territorio español, lo que se explica por el menor efecto de las rebajas en Canarias.

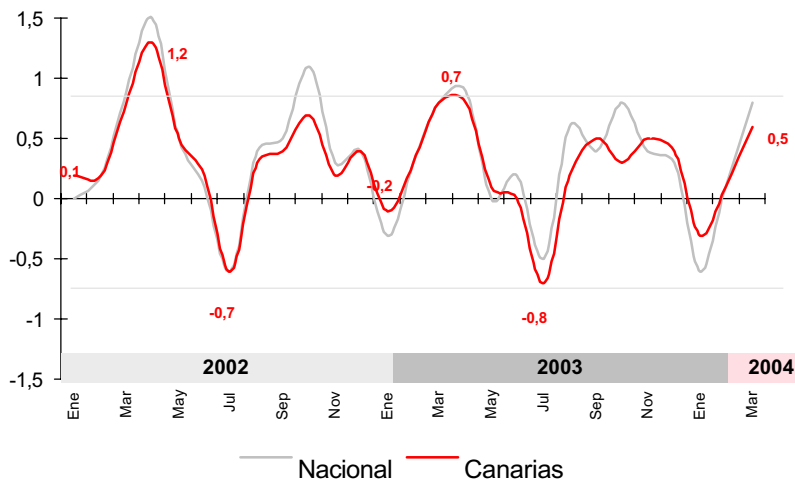
Bienes industriales

En marzo, su tasa de variación mensual subió un -0,8%, frente al 1,1% de variación nacional. Los Productos energéticos aumentaron un 1,6% mensual frente al 1,5% de subida nacional.

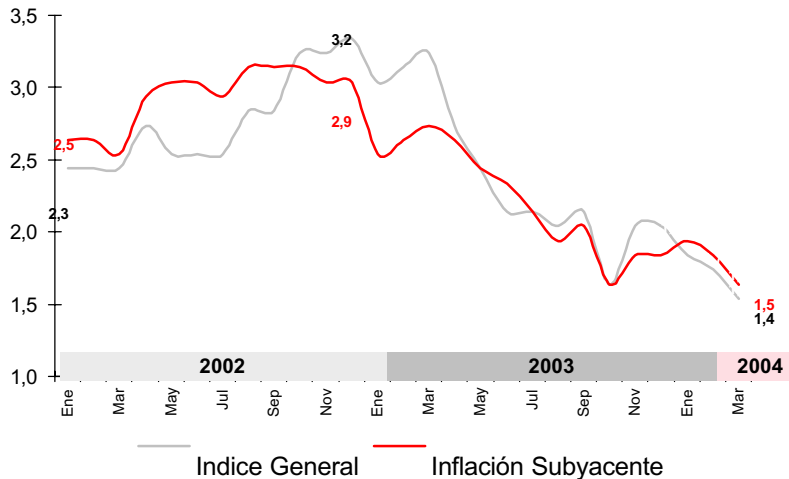
Inflación Subyacente

El IPC canario sin alimentos no elaborados y productos energéticos (inflación subyacente) se sitúa en marzo en 1,5% de tasa interanual, al igual que en el mes anterior, 0,1 puntos por encima del general canario, lo que sigue indicando la existencia de ligeras tensiones inflacionistas de fondo.

IPC - VARIACIÓN MENSUAL
2002-2003-2004



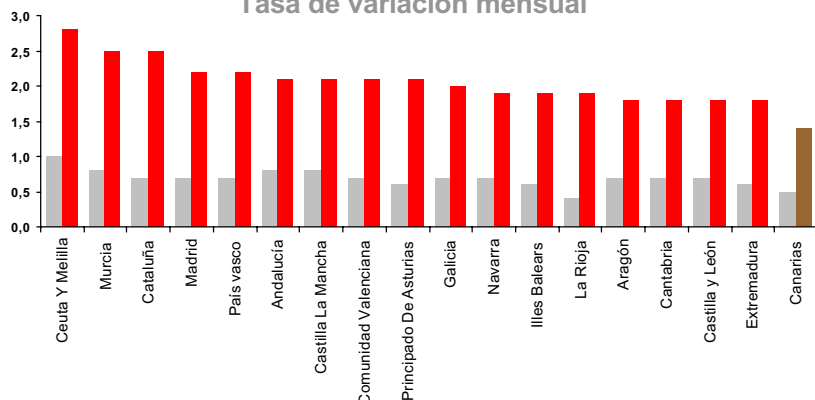
INFLACIÓN SUBYACENTE EN CANARIAS. 2002-2003-2004
Tasa de variación interanual



IPC POR COMUNIDADES AUTÓNOMAS

Tasa de variación interanual

Tasa de variación mensual



Comunidades Autónomas

Ninguna de las comunidades registró descensos en el IPC. La máxima variación mensual la registro Ceuta y Melilla con 1%. Canarias es la segunda comunidad con menor aumento de los precios mensual y la menos inflacionista por tasa de variación anual.

Provincial

Las Palmas registro mayor inflación con un 0,7% mensual y se sitúa en 1,6% interanual. Santa Cruz de Tenerife, con un 0,3% mensual y un 1,2% interanual es la provincia española menos inflacionista.

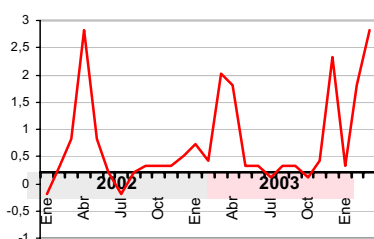
Lo mejor y lo peor del mes

Las rúbricas más inflacionistas fueron Patatas y sus preparados con un 9,9% de incremento en sus precios, cuyo incremento en los últimos doce meses ha sido espectacular con un 27,6%, Tabaco con un 3,4% y Calzado de hombre con un 3,1%. Las deflacionistas fueron Carne de vacuno con -1,3%, Crustaceos, moluscos y preparados de pescado con -1,3% y Objetos recreativos con -0,9%.

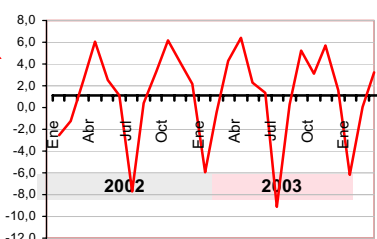
Grupos

Tasa de variación mensual

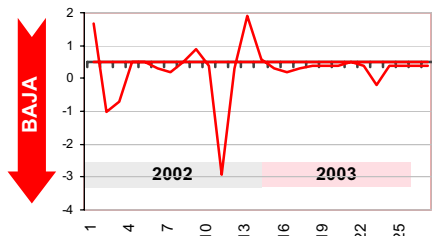
Bebidas alcohólicas y tabaco



Vestido y calzado



Comunicaciones



Carburantes y combustibles

El grupo especial carburantes y combustibles sufrió una inflación de 2,3% en marzo y coloca su variación interanual en -5,2%. El control de la OPEP sobre la oferta del crudo podría mantener el precio del barril por encima de los 30\$, lo que tendrá una repercusión negativa en los precios de este grupo en los próximos meses y supondrá un efecto desestabilizador para la economía mundial que se extenderá al resto de componentes del IPC.

Efecto Euro

Durante marzo la cotización del euro continua su senda descendente frente al dolar registrando una ligera caída y pasa de 1,24\$ a 1,22\$ lo que indica un encarecimiento de las importaciones de fuera de la zona euro

Valoración y Previsiones

La previsión para abril es de continuación de pequeñas tensiones inflacionistas reflejadas en una subyacente superior a la general y en la subida del precio del crudo, que se verá potenciada si prosigue la caída del euro manifestada en su cotización frente al dolar de la primera quincena del mes de abril, en el que de 1,22\$ ha pasado a 1,19\$.

LO MEJOR DEL MES

Por rúbrica

Rúbrica	Variación anual en Canarias %
Carne de vacuno	-1,3%
Crustaceo, moluscos y preparados de pescado	-1,3%
Objetos recreativos	-0,9%
Carne de porcino	-0,7%

LO PEOR DEL AÑO

Por rúbrica

Rúbrica	Variación anual en Canarias %
Patatas y sus preparados	9,9%
Tabaco	3,4%
Calzado de Hombre	3,1%
Prendas de vestir de niño y bebe	2,9%