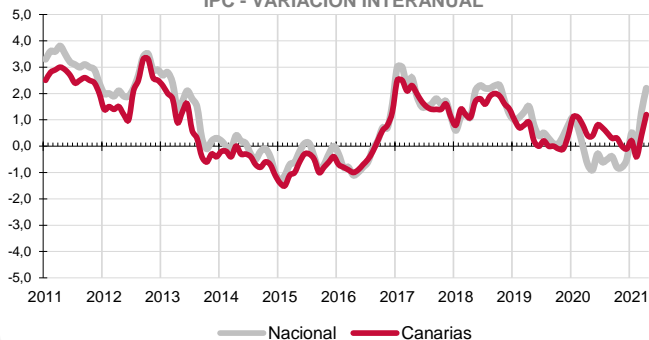


El Índice general de Precios de Consumo aumenta en abril un 1,1% en Canarias y un 1,2% en el conjunto nacional. La tasa anual sigue en terreno positivo y se acelera hasta el 1,2% en las Islas y 2,2% en el territorio nacional. Los grupos especiales de Combustibles y combustibles y Productos energéticos vuelven a registrar tasas anuales positivas de 8,1% y 16,2%, respectivamente.

IPC - VARIACIÓN INTERANUAL



Canarias experimenta un incremento de precios en el mes de abril del 1,1% y el Índice General de Precios de Consumo se sitúa un 1,2% por encima del de hace un año.

El conjunto nacional sube 1,2 puntos respecto a marzo y la tasa anual se acelera 9 décimas hasta el 2,2%, lo que sitúa el diferencial de inflación anual entre el conjunto nacional y Canarias en 1 punto.

Variación mensual

El mayor aumento mensual (11,5%) se produjo en el grupo "Vestido y calzado", seguido de "Vivienda, agua, electricidad, gas y otros combustibles" (3,5%) y "Transporte" (0,7%).

Por el contrario, "Bebidas alcohólicas y tabaco" y "Restaurantes y hoteles" (-0,2%) registraron los mayores descensos del mes.

Variación anual

Según la tasa anual los grupos más inflacionistas son "Vivienda, agua, electricidad, gas y otros combustibles" (9%), seguido por "Transporte" (2,9%) y "Otros bienes y servicios" (1,1%).

Por su parte, "Comunicaciones" (-4,6%) y "Ocio y cultura" (-1,9%), fueron los grupos que registraron mayor abaratamiento anual de precios.

Alimentación

El precio de "Alimentos y bebidas no alcohólicas" aumenta en abril un 0,1% en el Archipiélago y un 0,3% en el conjunto nacional. En un año, el precio de los alimentos aumenta un 0,3% tanto en Canarias como a nivel nacional. Por rúbricas, el producto que más se encarece mensualmente en las Islas es "Patatas y sus preparados" (3,7%), mientras que el que más se abarata es "Frutas frescas" (-3,1%).

Servicios

En abril, el grupo especial "Servicios con alquiler de vivienda" desciende un 0,1% en el Archipiélago y aumenta un 0,1% en el conjunto nacional. La tasa anual experimenta una caída del 0,6% en las Islas y del 0,4% a nivel nacional.

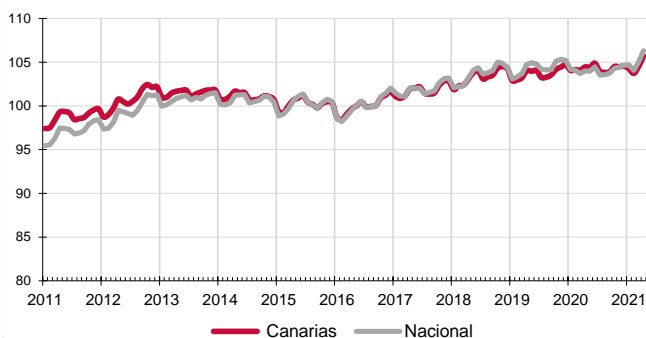
Bienes industriales

Este grupo especial aumenta sus precios mensualmente un 3,4% en Canarias y un 3,1% en el conjunto nacional. La tasa anual sube un 4,1% en las Islas y un 6,6% en el territorio nacional. En el caso de los bienes industriales duraderos, sus precios en el Archipiélago aumentan un 0,4% en el mes y un 0,3% en un año. Los no duraderos suben un 4,7% en el mes y un 5,8% anualmente. Por otra parte, los productos energéticos en Canarias aumentan sus precios en abril un 5,5% y un 16,2% sobre los de hace un año. A nivel nacional el precio de la energía también sube mensualmente (4,1%) y respecto al año anterior (21,4%).

Inflación Subyacente

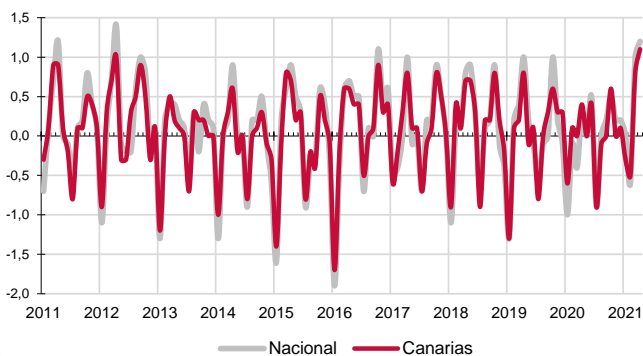
La inflación subyacente (índice general sin alimentos no elaborados ni productos energéticos) aumenta un 0,8%, en Canarias y un 0,9% a nivel nacional. La tasa anual en las Islas es del -0,3%, 1,5 puntos inferior al índice general canario y 3 décimas por debajo de la subyacente nacional.

IPC - INDICE



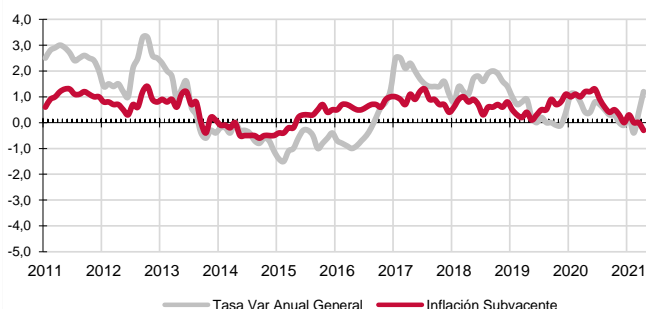
Canarias Nacional

IPC - VARIACIÓN MENSUAL



Nacional Canarias

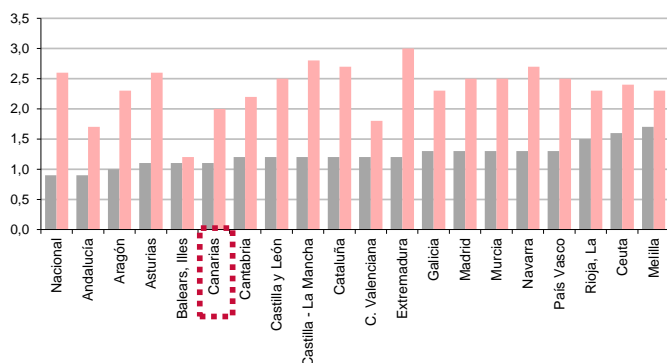
INFLACIÓN SUBYACENTE EN CANARIAS
Tasa de variación interanual



Tasa Var Anual General Inflación Subyacente

IPC POR COMUNIDADES AUTÓNOMAS

Tasa de variación interanual
Tasa de variación mensual



Comunidades Autónomas

En todas las regiones españolas aumentó el IPC en el mes de abril. El mayor crecimiento (1,7%) se produjo en Melilla, seguido del 1,6% de Ceuta y el menor se registró en Andalucía (0,9%).

Atendiendo a la tasa interanual, también han subido los precios en todas las regiones. El mayor incremento fue del 3% y se registró en Melilla, seguido del 2,8% de Castilla-La Mancha y del 2,7% de Galicia y Navarra. Canarias ha registrado el menor crecimiento (1,2%), seguida de Madrid con el 1,7% y Ceuta con el 1,8%.

Restaurantes y hoteles

Los precios bajan un 0,2% mensualmente en el grupo "Restaurantes y hoteles" en Canarias y suben un 0,3% en el conjunto nacional.

La tasa anual es negativa en Canarias (-0,1%) y también a nivel nacional (-0,5%).

Carburantes y combustibles

El grupo especial "Carburantes y combustibles" aumenta en el mes un 2% en Canarias y un 0,1% a nivel nacional.

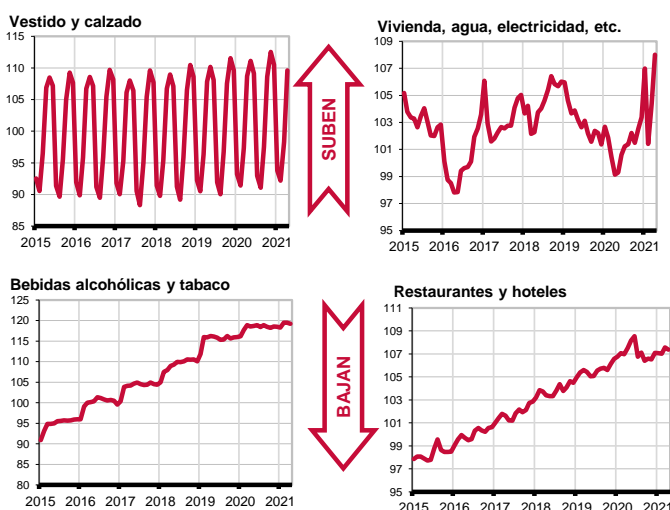
Por lo que se refiere a la tasa anual, sube en las Islas un 8,1% y un 14,6% a nivel nacional.

Provincial

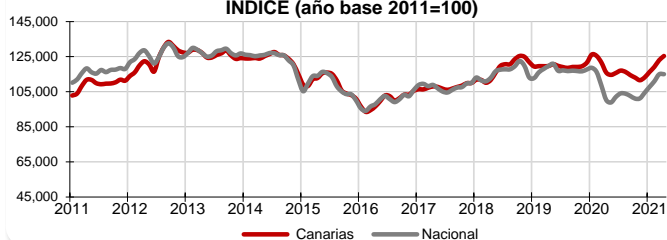
Los precios aumentan mensualmente un 0,8% en la provincia de Santa Cruz de Tenerife y un 1,4% en la de Las Palmas

Las tasas anuales muestran que Santa Cruz de Tenerife (1,7%) ha registrado un incremento 0,9 puntos superior al de Las Palmas (0,8%).

Grupos - Índices



**Carburantes y combustibles
INDICE (año base 2011=100)**



LOS MAYORES ABARATAMIENTOS DEL MES

Por rúbrica	Variación mensual en Canarias
Frutas frescas	-3,1%
Preparados de legumbres y hortalizas	-2,3%
Carne de ovino	-1,8%

LOS MAYORES ENCARECIMIENTOS DEL MES

Por rúbrica	Variación mensual en Canarias
Calzado de mujer	14,8%
Prendas de vestir de niño y bebé	14,0%
Prendas de vestir de mujer	12,0%

Lo mejor y lo peor del mes

Las rúbricas con descenso de precios más acusado en el mes son "Frutas frescas" (-3,1%), seguida de "Preparados de legumbres y hortalizas" (-2,3%) y "Carne de ovino" (-1,8%).

Por el contrario, "Calzado de mujer" (14,8%), "Prendas de vestir de niño y bebé" (14%) y "Prendas de vestir de mujer" (12%), experimentan los mayores incrementos de precios.

Efecto Euro

La cotización del euro frente al dólar subió 0,0336 en abril, pasando de 1,1746 a 1,2082\$. El valor máximo se alcanzó el día 29 y fue de 1,2129\$ y el mínimo se situó en 1,1746 el día 1 de abril.