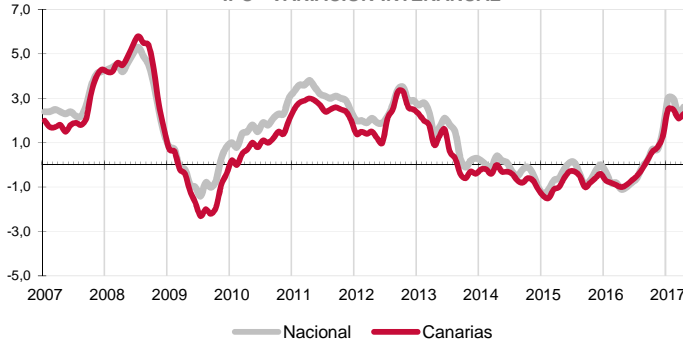


El Índice general de Precios de Consumo aumenta en abril un 0,8% en Canarias y un 1% a nivel nacional. La tasa anual continúa siendo positiva y se acelera tanto en las Islas como en el territorio nacional, situándose en el 2,3% y 2,6% respectivamente. Los grupos especiales de Carburantes y combustibles y Productos energéticos mantienen altas tasas de variación anual, aunque se moderan ligeramente hasta el 11,8% y 12,5%, respectivamente.

IPC - VARIACIÓN INTERANUAL



Canarias experimenta un aumento de precios en el mes de abril del 0,8% y el Índice general de Precios de Consumo se sitúa un 2,3% por encima del de hace un año.

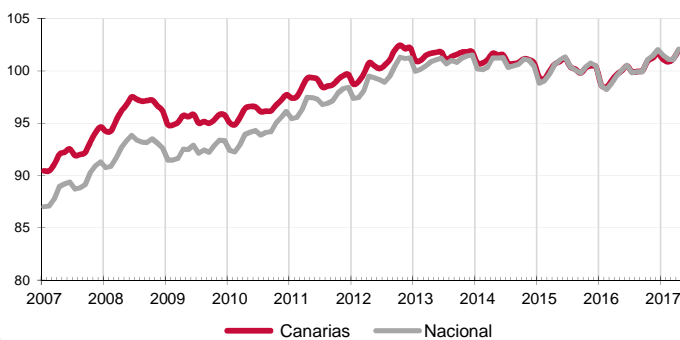
El conjunto nacional sube 1 punto respecto a marzo y la tasa anual se coloca en el 2,6%, lo que sitúa el diferencial de inflación anual entre el conjunto nacional y Canarias en 0,3 puntos.

#### Variación mensual

El mayor aumento mensual se produjo en el grupo "Vestido y calzado" (11,4%), seguido de "Ocio y cultura" (1,2%) y "Comunicaciones" (0,5%).

Por el contrario, "Alimentos y bebidas no alcohólicas" y "Restaurantes y hoteles" (-0,2%) fueron los grupos que registraron mayores descensos en el mes.

IPC - INDICE



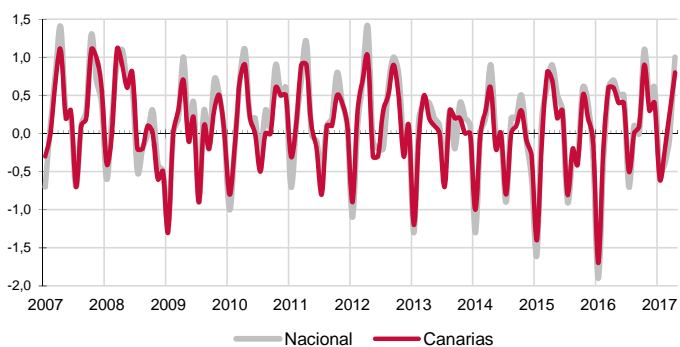
#### Variación anual

Según la tasa anual los grupos más inflacionistas son "Transporte" (6,4%), seguido por "Vivienda, agua, electricidad, gas y otros combustibles" y "Bebidas alcohólicas y tabaco" (4,1%). Por su parte, "Muebles, artículos del hogar y artículos para el mantenimiento corriente del hogar" (-1,7%) y "Vestido y calzado" (-0,6%) fueron los grupos que experimentaron mayores abaratamientos anuales de precios.

#### Alimentación

El precio de "Alimentos y bebidas no alcohólicas" disminuye en el mes de abril un 0,2% en el Archipiélago y un 0,1% en el conjunto nacional. En un año, el precio de los alimentos sube un 1,1% tanto en Canarias como a nivel nacional. Por rúbricas, el producto que más se abarata mensualmente en las Islas es "Carne de ovino" (-5,3%), mientras que el que más se encarece es "Azúcar" (7,9%).

IPC - VARIACIÓN MENSUAL



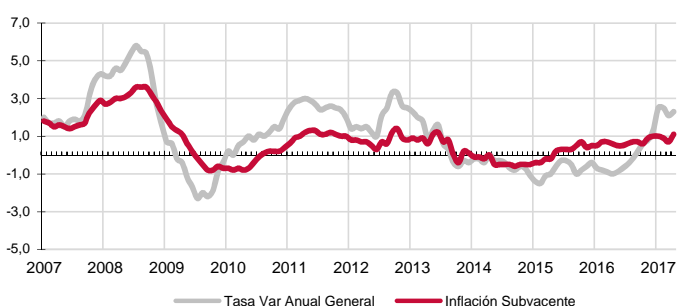
#### Servicios

En abril, el grupo especial "Servicios con alquiler de vivienda" aumenta un 0,3% en el Archipiélago y un 0,8% en el conjunto nacional. La tasa anual experimenta un incremento del 2,1% en las Islas y también a nivel nacional.

#### Bienes industriales

Este grupo especial aumenta sus precios mensualmente en Canarias y en el conjunto nacional (1,9%). La tasa anual se incrementa un 2,9% en las Islas y un 3,6% a nivel nacional. En el caso de los bienes industriales duraderos, sus precios en el Archipiélago suben un 0,2% mensualmente y un 0,6% en un año. Los no duraderos aumentan un 2,7% en el mes y un 3,9% anualmente. Por otra parte, los productos energéticos en Canarias se incrementan un 0,5% en abril y respecto al año anterior registran un aumento del 12,5%. A nivel nacional el precio de la energía sube en abril también un 0,5% y un 12% en un año.

INFLACIÓN SUBYACENTE EN CANARIAS  
Tasa de variación interanual

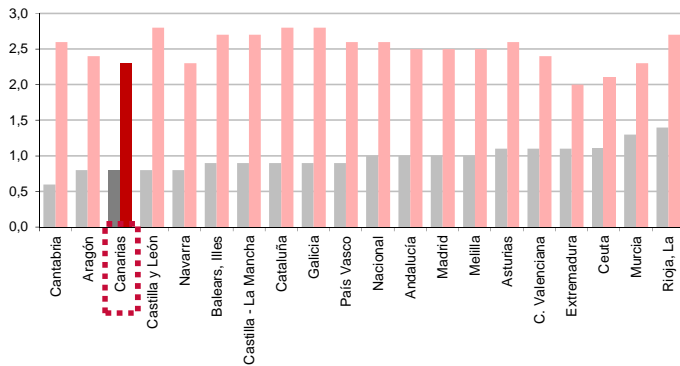


#### Inflación Subyacente

La inflación subyacente (índice general sin alimentos no elaborados ni productos energéticos) aumenta mensualmente a una tasa del 1% en Canarias y del 1,2% a nivel nacional. La tasa anual en las Islas es del 1,1%, 1,2 puntos inferior al índice general canario y sólo una décima por debajo de la subyacente nacional (1,2%).

## IPC POR COMUNIDADES AUTONOMAS

Tasa de variación interanual  
Tasa de variación mensual



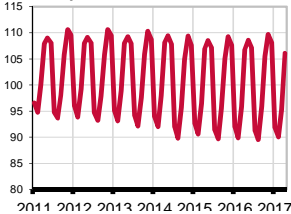
### Comunidades Autónomas

En todas las regiones españolas aumentó el IPC en el mes de abril. La mayor subida (1,4%) se produjo en La Rioja, seguida del 1,3% de Asturias y del 1,1% de Asturias, Comunidad Valenciana, Extremadura y Ceuta. El menor incremento se registró en Cantabria (0,6%), seguido del 0,8% de Canarias, Castilla y León, Aragón y Navarra.

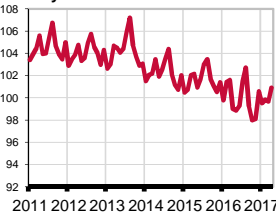
Atendiendo a la tasa interanual, también en todas las regiones se han producido aumentos de precios. El mayor se ha registrado en Galicia, Cataluña y Castilla y León y fue del 2,8%. El crecimiento menos acusado (2%) se situó en Extremadura. Canarias (2,3%), junto a la Región de Murcia y la Comunidad Foral de Navarra, es la tercera comunidad con menor incremento anual de precios.

### Grupos - Índices

#### Vestido y calzado



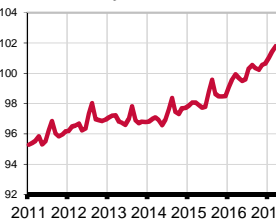
#### Ocio y cultura



#### Alimentos y bebidas no alcohólicas



#### Restaurantes y hoteles



### Provincial

Los precios aumentan mensualmente un 0,7% en la provincia de Santa Cruz de Tenerife y un 0,8% en la de Las Palmas. Las tasas anuales muestran que Santa Cruz de Tenerife (2,1%) ha registrado un incremento 0,5 puntos superior al de Las Palmas (2,6%).

### Lo mejor y lo peor del mes

El mayor aumento mensual se produjo en el grupo "Vestido y calzado" (11,4%), seguido de "Ocio y cultura" (1,2%), mientras que "Alimentos y bebidas no alcohólicas" y "Restaurantes y hoteles" (-0,2%) experimentan la mayor caída.

La rúbrica con descenso de precios más acusado en el mes es "Carne de ovino" (-5,3%), seguida de "Patatas y sus preparados" (-4,2%) y "Frutas frescas" (-2,5%). Por el contrario, "Calzado de mujer" (16,1%) y "Prendas de vestir de niño y bebé" (13,2%), experimentan los mayores incrementos de precios.

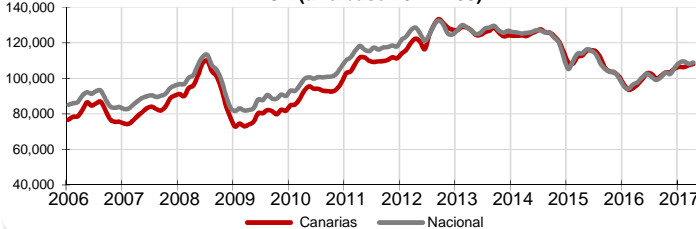
### Carburantes y combustibles

El grupo especial "Carburantes y combustibles" registra un aumento mensual del 0,7% tanto en Canarias como a nivel nacional. Por lo que se refiere a la tasa interanual, se incrementa en las Islas un 11,8%, superior a la variación de la media española (11,2%).

### Efecto Euro

La cotización del euro frente al dólar subió 0,0269 en abril, pasando de 1,0661\$ a 1,0930\$. El valor máximo se alcanzó el día 28 y fue de 1,0930\$ y el mínimo se situó en 1,0578 el día 10 de abril.

### Carburantes y combustibles INDICE (año base 2011=100)



### LO MAYORES ABARATAMIENTOS DEL MES

Por rúbrica	Variación mensual en Canarias
<b>Carne de ovino</b>	<b>-5,3%</b>
<b>Patatas y sus preparados</b>	<b>-4,2%</b>
<b>Frutas frescas</b>	<b>-2,5%</b>

### LOS MAYORES ENCARECIMIENTOS DEL MES

Por rúbrica	Variación mensual en Canarias
<b>Calzado de mujer</b>	<b>16,1%</b>
<b>Prendas de vestir de niño y bebé</b>	<b>13,2%</b>
<b>Prendas de vestir de mujer</b>	<b>13,0%</b>

### Valoración y Previsiones

El Índice de Precios al Consumo canario creció ocho décimas en abril, avanzando también en tasa interanual hasta el 2,3%. De este modo la inflación encadena ocho meses de crecimiento positivo. La inflación subyacente, que no incluye los precios de los productos energéticos ni de los alimentos no elaborados, aumentó un 1% en tasa mensual y un 1,1% anual, situándose un 1,2% por debajo de la tasa general del IPC. Es la evolución de la inflación subyacente la que más se acerca al comportamiento de la economía real, poniendo de manifiesto, a través del comportamiento al alza de la misma durante los últimos 24 meses, una trayectoria de recuperación de la actividad económica más larga en el tiempo.