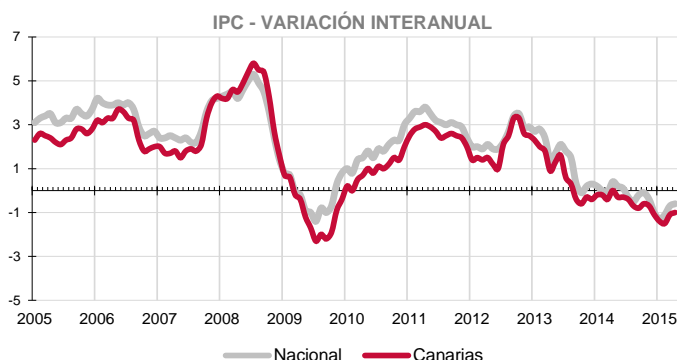


El Índice general de Precios de Consumo registra un incremento del 0,7% en Canarias y del 0,9% a nivel nacional. La variación anual continúa en tasas negativas pero se recorta ligeramente hasta el -1% en las Islas, tasa superior a la nacional, que también se modera una décima hasta el -0,6%. Los grupos especiales de Carburantes y combustibles y Productos energéticos continúan registrando tasas anuales negativas, aunque de menor intensidad.



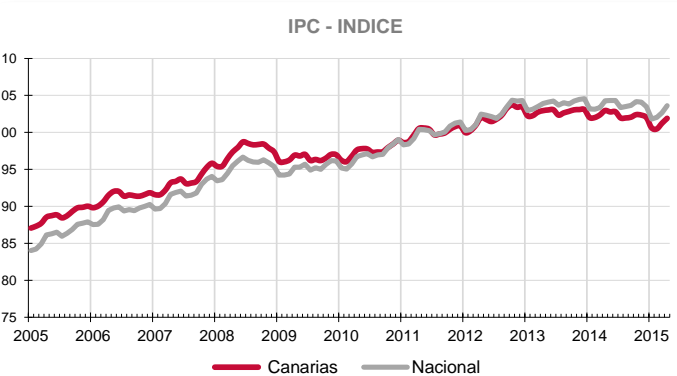
Canarias experimenta un incremento de precios en el mes de abril del 0,7% y el Índice general de Precios de Consumo se sitúa un 1% por debajo del de hace un año.

En el conjunto nacional los precios aumentan en abril (0,9%) y la tasa anual se coloca en el -0,6%, lo que produce un diferencial de inflación anual entre ambos territorios de cuatro décimas.

Variación mensual

El mayor aumento mensual se produjo en el grupo "Vestido y calzado" (10,8%), seguido de "Transporte" (0,8%) y "Ocio y cultura" (0,1%).

Por el contrario, "Medicina" y "Alimentos y bebidas no alcohólicas" (-0,3%) registraron el mayor descenso del mes.

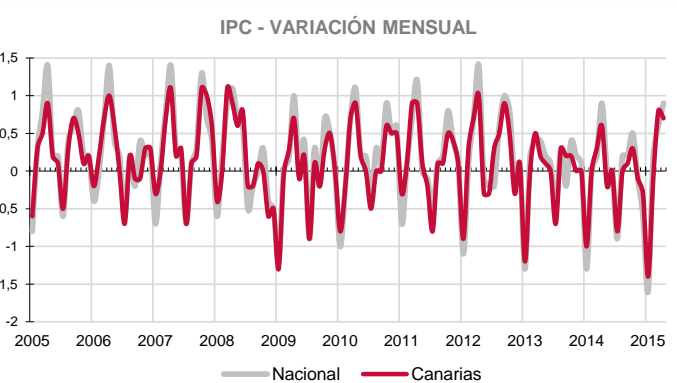


Variación anual

Según la tasa anual los grupos más inflacionistas son "Bebidas alcohólicas y tabaco" (6,4%), seguido por "Otros bienes y servicios" (1,1%) y "Hoteles, cafés y restaurantes" (1%). Por su parte, "Comunicaciones" (-3,5%), "Transporte" (-3,3%) y "Menaje" (-1,9%) experimentaron los mayores abarataamientos anuales de precios.

Alimentación

El precio de "Alimentos y bebidas no alcohólicas" desciende en abril un 0,3% en el Archipiélago y un 0,1% en el conjunto nacional. En un año, el precio de los alimentos en Canarias ha disminuido un 1,2%, mientras que a nivel nacional se ha registrado un aumento del 0,4%. Por rúbricas, el producto que más se abarata mensualmente en las Islas es "Legumbres y hortalizas frescas" (-6,7%), mientras que el que más se encarece es "Frutas en conserva y frutos secos" (3,7%).

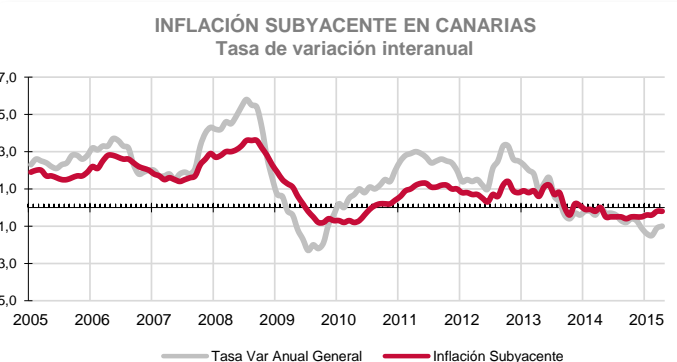


Servicios

En abril, el grupo especial "Servicios con alquiler de vivienda" no registra variación porcentual en el Archipiélago y en el conjunto nacional aumenta un 0,3%. Por su parte, la variación anual en Canarias se cifra en el 0,2%, mientras que la media nacional aumenta un 0,3%.

Bienes industriales

Este grupo especial aumenta sus precios mensualmente en Canarias (1,9%) y en el conjunto nacional (2,1%). La tasa anual registra un descenso del 2,7% en las Islas y del 2,3% a nivel nacional. En el caso de los bienes industriales duraderos, sus precios en el Archipiélago suben en el mes un 0,2% y descienden en el mismo porcentaje respecto al año anterior. Los no duraderos crecen un 2,6% en el mes y disminuyen un 3,8% anualmente. Por otra parte, los productos energéticos en Canarias aumentan sus precios en abril (0,9%) y disminuyen sobre los de hace un año (-7,1%). A nivel nacional el precio de la energía también aumenta mensualmente (0,5%) y disminuye respecto al año anterior (-7,2%).

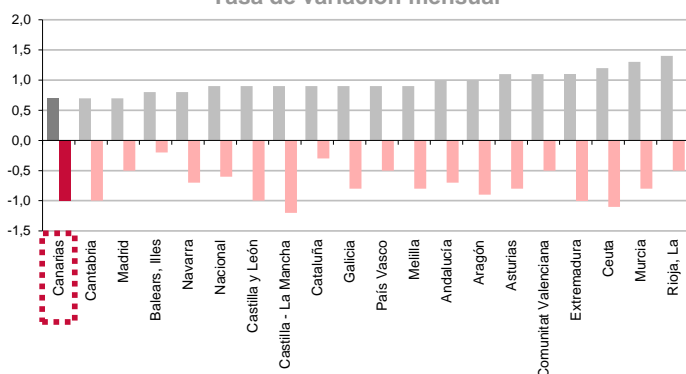


Inflación Subyacente

La inflación subyacente registra un incremento mensual del 0,8% en Canarias y del 1,1% a nivel nacional. La tasa anual desciende en las islas (-0,2%), ocho décimas por encima del índice general canario y medio punto inferior a la subyacente nacional (0,2%).

IPC POR COMUNIDADES AUTONOMAS

Tasa de variación interanual
Tasa de variación mensual



Comunidades Autónomas

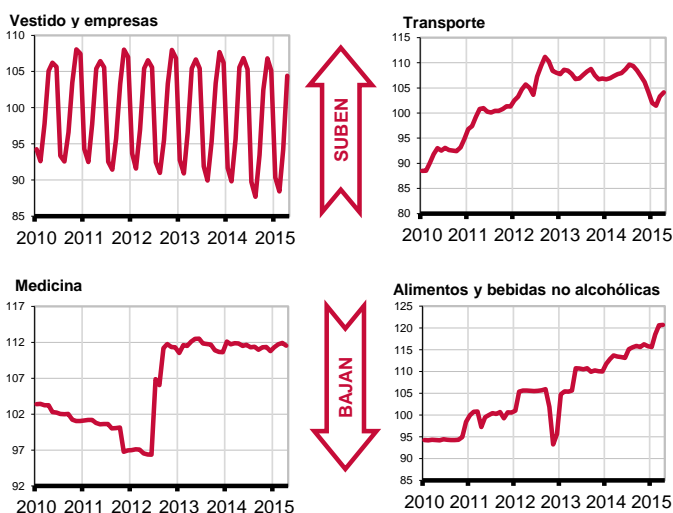
En todas las regiones españolas aumentó el IPC en el mes de abril. El mayor crecimiento (1,4%) se produjo en La Rioja, seguido de la Región de Murcia con el 1,3%. Canarias, Cantabria y Madrid registraron el aumento menos acusado (0,7%).

Atendiendo a la tasa interanual, en todas las regiones se han producido descensos de precios. El mayor se ha registrado en Castilla-La Mancha y fue del -1,2% y el menor en Ceuta (-0,3%). Canarias, al igual que Cantabria, Castilla-León y Extremadura, ocupa el tercer lugar con mayor disminución de precios (-1%).

Provincial

Los precios aumentan mensualmente un 0,6% en la provincia de Las Palmas y un 0,7% en la de Santa Cruz de Tenerife. Las tasas anuales muestran que Santa Cruz de Tenerife (-1,1%) ha sufrido un descenso ligeramente superior al de Las Palmas (-1%).

Grupos - Índices



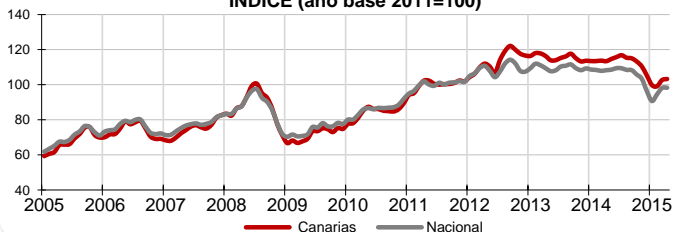
Lo mejor y lo peor del mes

El mayor aumento mensual se produce en el grupo "Vestido y calzado" (10,8%), mientras que "Alimentos y bebidas no alcohólicas" y "Medicina" experimenta la mayor caída (-0,3%). Las rúbricas con descensos de precios más acusados en el mes son "Legumbres y hortalizas frescas" (-6,7%), "Carne de ovino" (-2,8%) y "Artículos no duraderos para el hogar" (-1,2%). Por el contrario, "Calzado de mujer" (19,6%), "Calzado de niño" (17,1%) y "Prendas de vestir de niño y bebé" (14,2%), experimentan los mayores incrementos de precios.

Carburantes y combustibles

El grupo especial "Carburantes y combustibles" registra un aumento mensual en Canarias del 0,6% y a nivel nacional sube un 0,2%. Por lo que se refiere a la tasa interanual, la caída de precios en las Islas es del 8,9%, tres décimas inferior a la variación de la media española (-9,2%).

Carburantes y combustibles
INDICE (año base 2011=100)



Efecto Euro

La cotización del euro frente al dólar aumentó 0,046 en abril, pasando de 1,0755\$ a 1,1215\$. El valor máximo se alcanzó el día 30 y fue de 1,1215\$ y el mínimo se situó en 1,0552\$ el día 13 de abril.

Valoración y Previsiones

Los principales responsables del aumento de precios fueron el vestido y el calzado por la entrada en vigor de la temporada primavera-verano y los transportes por el encarecimiento de los carburantes y combustibles derivado del repunte en el precio del petróleo. Ante este escenario de progresiva recuperación de precios la Cámara valora el acuerdo final al que han llegado patronal y sindicatos para aumentar progresivamente el poder adquisitivo de los trabajadores de acuerdo al ritmo de crecimiento económico y no únicamente a la evolución del IPC, en muchas ocasiones alterado por causas ajenas al propio comportamiento de la economía. Con este acuerdo se refuerza la recuperación de la economía ya que a las subidas salariales pactadas se le suma un escenario de precios bajos que mejorará el poder adquisitivo de los trabajadores y de su capacidad de tracción positiva sobre el conjunto de la economía.

LO MAYORES ABARATAMIENTOS DEL MES

Por rúbrica	Variación mensual en Canarias
Legumbres y hortalizas frescas	-6,7%
Carne de ovino	-2,8%
Artículos no duraderos para el hogar	-1,2%

LOS MAYORES ENCARDECIMIENTOS DEL MES

Por rúbrica	Variación mensual en Canarias
Calzado de mujer	19,6%
Calzado de niño	17,1%
Prendas de vestir de niño y bebé	14,2%