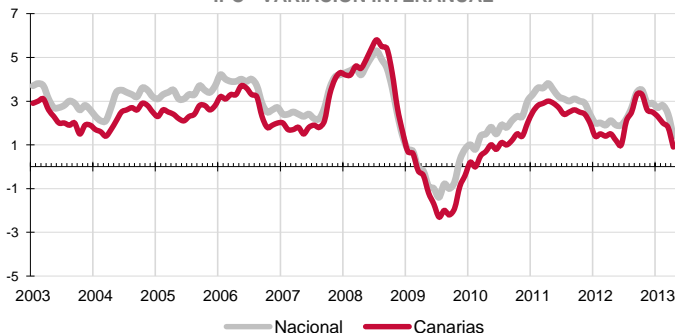


En abril los precios en Canarias registran un leve aumento mensual del 0,2%, siendo, al igual que el mes anterior, "Vestido y calzado" el grupo más inflacionista. Por su parte, la tasa anual descende nueve décimas y se sitúa en el 0,9%, medio punto inferior a la del conjunto nacional (1,4%). El grupo especial de carburantes y combustibles modera también este mes su tasa anual, pero esta sigue siendo muy superior a la nacional.

IPC - VARIACIÓN INTERANUAL

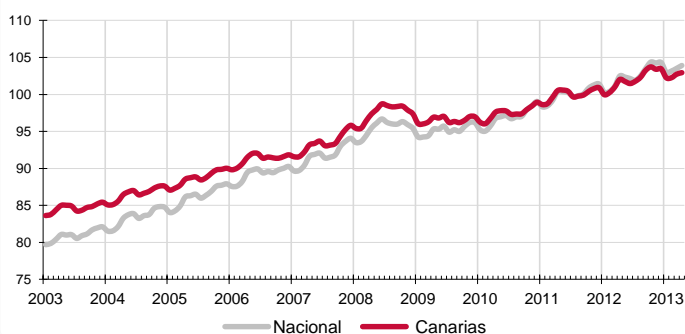


En abril, el Archipiélago experimenta un encarecimiento de sus precios, a una tasa mensual del 0,2%, con lo que el Índice General de Precios de Consumo queda un 0,9% por encima del de hace un año. El conjunto nacional sube cuatro décimas sobre el mes anterior y la tasa anual se coloca en el 1,4%, lo que sitúa el diferencial de inflación anual entre el conjunto nacional y Canarias en medio punto.

#### Variación mensual

Los mayores aumentos mensuales se produjeron en los grupos "Vestido y calzado" (9,2%) y "Medicina" (0,5%). Por el contrario, "Comunicaciones" (-2,5%) y "Vivienda" (-1,4%) registraron los mayores descensos.

IPC - INDICE 2003-2012



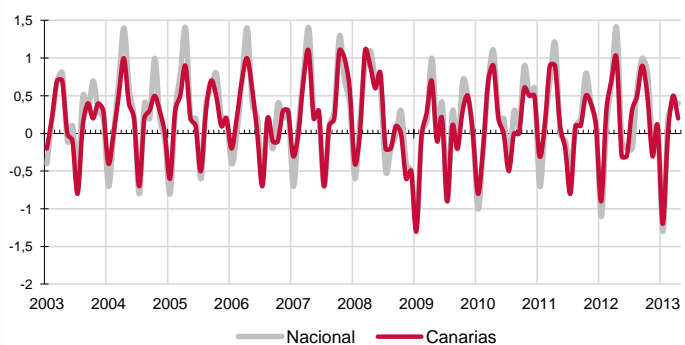
#### Variación anual

Según la tasa anual los grupos más inflacionistas son, al igual que en meses anteriores, "Medicina" (16,1%) y "Enseñanza" (13%). Por su parte, "Comunicaciones" (-1,9%) y "Vivienda" (-1,4%) experimentan los mayores abaratamientos anuales de sus precios.

#### Alimentación

El precio de "Alimentos y bebidas no alcohólicas" sube ligeramente en abril un 0,1% en el Archipiélago y un 0,3% en el conjunto nacional. En un año, los alimentos en Canarias se han encarecido un 0,4%, mientras la media nacional se sitúa en el 2,6%. Por rúbricas, el alimento que más se abarata mensualmente en las Islas es "Pescado fresco y congelado" (-1,1%), mientras que el que más aumenta su precio es "Frutas frescas" (2,6%).

IPC - VARIACIÓN MENSUAL



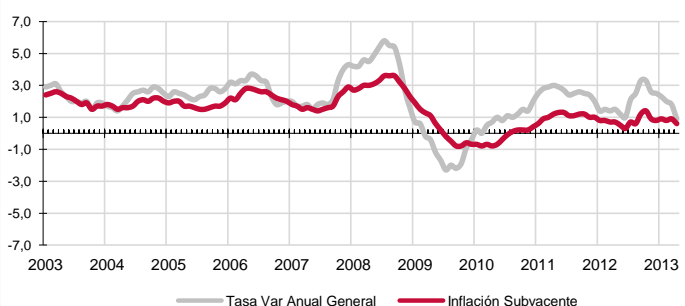
#### Servicios

En abril, el grupo especial "Servicios con alquiler de vivienda" descende un 0,5% en el Archipiélago y un 0,3% en el conjunto nacional. Por su parte, la variación anual en Canarias muestra un incremento del 1,3%, mientras que la nacional es del 1,7%.

#### Bienes industriales

Este grupo especial eleva sus precios mensualmente en Canarias (1%) y en el conjunto nacional (1,1%). Por su parte, la tasa anual refleja un incremento en las Islas del 0,8% y del 0,3% en España. En el caso de los bienes industriales duraderos, sus precios aumentan en el Archipiélago sobre el mes anterior (0,5%), aunque caen anualmente (-2%), mientras que los no duraderos suben tanto mensualmente (1,2%) como anualmente (1,9%). Los productos energéticos en Canarias disminuyen sus precios mensualmente (-2,5%), pero crecen sobre los de hace un año (0,7%). A nivel nacional el descenso del precio de la energía es generalizado.

INFLACIÓN SUBYACENTE EN CANARIAS. 2003-2012  
Tasa de variación interanual

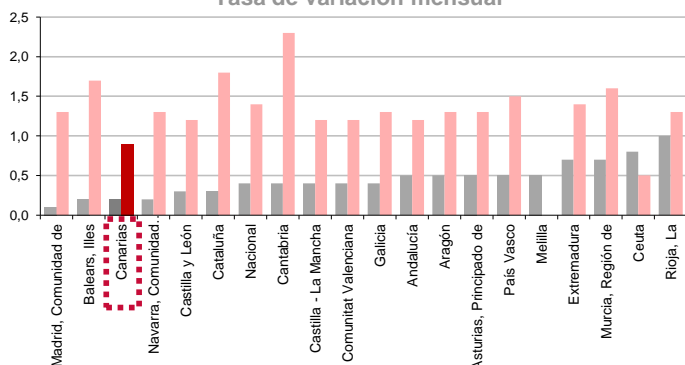


#### Inflación Subyacente

La inflación subyacente registra un incremento mensual del 0,5% en Canarias y del 0,8% en el conjunto nacional. En cuanto a la variación anual, se situó en las Islas en 0,6%, 3 décimas por debajo del índice general canario y 1,3 puntos inferior a la subyacente nacional (1,4%).

### IPC POR COMUNIDADES AUTONOMAS

Tasa de variación interanual  
Tasa de variación mensual



### Comunidades Autónomas

Todas las regiones contabilizan aumentos del IPC. Canarias, junto con Baleares y Navarra, es la segunda con menor aumento mensual de precios (0,2%). Madrid registra el menor incremento (0,1%) y La Rioja el mayor (1%).

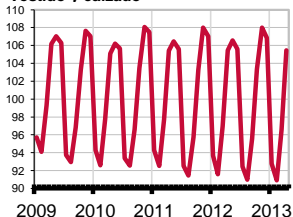
Según la tasa interanual, y sin tener en cuenta las Ciudades Autónomas de Ceuta y Melilla, Canarias es la Comunidad con menor incremento del IPC. Cantabria sufre la mayor subida sobre los precios de hace un año, con un 2,3%.

### Provincial

Los precios aumentan mensualmente en ambas provincias (0,1% en Las Palmas y 0,3% en Santa Cruz de Tenerife). Las tasas anuales muestran que la provincia de Santa Cruz de Tenerife (1,3%) ha sufrido un encarecimiento siete décimas superior al de la provincia de Las Palmas (0,6%).

### Grupos - Índices

#### Vestido v calzado



#### Medicina



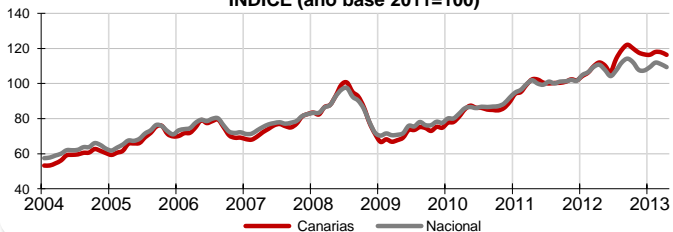
#### Comunicaciones



#### Vivienda



### Carburantes y combustibles INDICE (año base 2011=100)



### Lo mejor y lo peor del mes

La mayor inflación mensual se produce en el grupo de "Vestido y calzado" (9,2%), mientras que "Comunicaciones" experimenta el mayor descenso (-2,5%). Las rúbricas con incrementos de precios más acusados en el mes son "Calzado de niño" (15,6%) y "Calzado de mujer" (15,3%) y "Prendas de vestir de niño y bebé" (12,3%). Por el contrario, "Calefacción, alumbrado y distribución de agua" (-3%), "Comunicaciones" (-2,5%) y "Pescado fresco y congelado" (-1,1%), experimentan las mayores disminuciones de precios.

### Carburantes y combustibles

El grupo especial "Carburantes y combustibles" registra un descenso mensual de precios en Canarias del 1,2%, mientras que el nacional disminuye un 1,5%. Por lo que se refiere a la tasa interanual, la subida de precios en las Islas se modera más de tres puntos y se sitúa en el 3,9%, incremento 5,1 puntos superior al de la media española (-1,2%).

### Efecto Euro

La cotización del euro frente al dólar aumentó 0,0232 en abril, pasando de 1,284\$ a 1,3072\$. El valor máximo se alcanzó el día 17 y fue de 1,3129\$ y el mínimo se situó en 1,2818\$ el día 4 de abril.

### Valoración y Previsiones

El comportamiento de los precios en el mes de abril sigue mostrando la atonía del consumo, que no consigue recuperarse por el incremento del desempleo y la incertidumbre sobre la capacidad de recuperación de la economía. Este comportamiento no solo confirma la debilidad de la demanda, sino también las dificultades que están atravesando las empresas para poder vender sus productos y servicios, con márgenes cada vez más reducidos que ponen en riesgo su continuidad. Una situación límite de oferta y demanda que preocupa gravemente al sector empresarial.

### LO MAYORES ABARATAMIENTOS DEL MES

Por rúbrica

Por rúbrica	Variación mensual en Canarias
Calefacción, alumbrado y distribución de agua	-3,0%
Comunicaciones	-2,5%
Pescado fresco y congelado	-1,1%

### LOS MAYORES ENCARECIMIENTOS DEL MES

Por rúbrica

Por rúbrica	Variación mensual en Canarias
Calzado de niño	15,6%
Calzado de mujer	15,3%
Prendas de vestir de niño y bebé	12,3%