

En abril, Canarias sufre un aumento mensual de los precios del 1%, siendo "Vestido y calzado" el grupo más inflacionista. En cuanto a la tasa anual, se acelera una décima, con un encarecimiento del 1,5%, inferior al del conjunto nacional que se sitúa en el 2,1%.

IPC - VARIACIÓN INTERANUAL

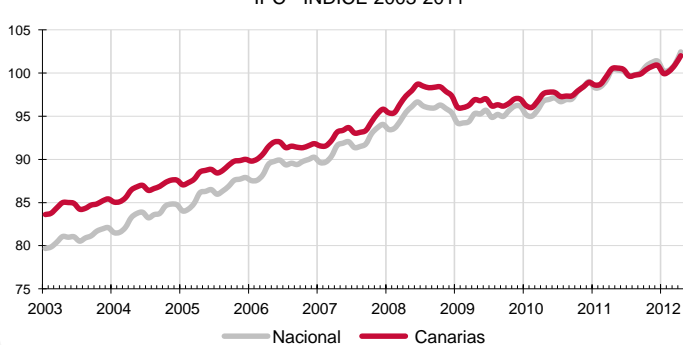


El Archipiélago experimenta un encarecimiento de sus precios en abril, a una tasa mensual del 1%, con lo que el Índice General de Precios de Consumo queda un 1,5% por encima del de hace un año. El conjunto nacional sube un 1,4% sobre el mes anterior y la tasa anual se sitúa en el 2,1%, lo que amplía el diferencial de inflación anual entre el conjunto nacional y Canarias a 6 décimas.

**Variación mensual**

"Vestido y calzado" (8,8%) y "Vivienda" (2,2%) experimentan los mayores ascensos mensuales, mientras que "Medicina" (-0,5%) y "Enseñanza" (-0,4%) contabilizan las mayores disminuciones de precios.

IPC - INDICE 2003-2011



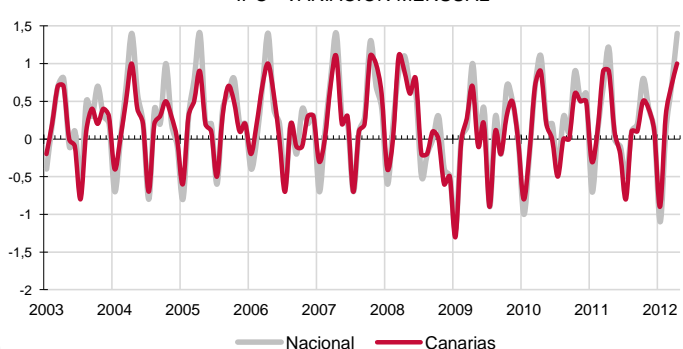
**Variación anual**

Los grupos más inflacionistas, según la tasa anual, son "Bebidas alcohólicas y tabaco" (8,6%) y "Transporte" (4,8%). Por su parte, "Medicina" (-4,2%) y "Comunicaciones" (-3,9%) experimentan los mayores abaratamientos anuales de sus precios.

**Alimentación**

Los alimentos y bebidas no alcohólicas no registran variación mensual en el Archipiélago, mientras en el conjunto nacional crecen un 0,2%. En un año, los alimentos en Canarias se han encarecido un 1%, mientras la media nacional crece un 2,3%. Por rúbricas, el alimento que más se abarata mensualmente en las Islas es "Legumbres y hortalizas frescas" (-4,2%), mientras que el que más aumenta su precio es "Huevos" (4,1%).

IPC - VARIACIÓN MENSUAL



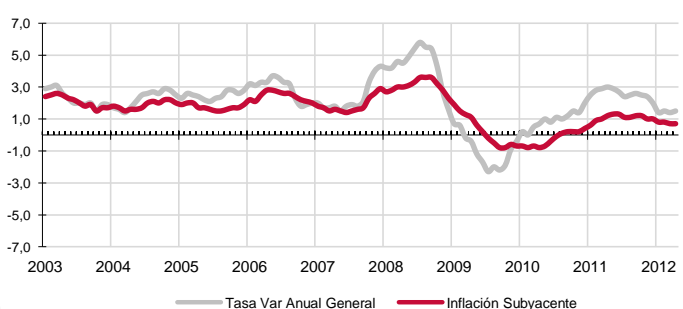
**Servicios**

En abril, el grupo especial "Servicios con alquiler de vivienda" se encarece en el Archipiélago (0,3%) y en el conjunto nacional (0,5%). Por su parte, la variación anual en Canarias muestra un incremento del 0,8%, mientras que la nacional es tres décimas más intensa (1,1%).

**Bienes industriales**

Este grupo especial eleva sus precios mensualmente en Canarias (2,4%) y en el conjunto nacional (2,8%). Por su parte, la tasa anual refleja un incremento en las Islas del 2% y del 2,7% en España. En el caso de los bienes industriales duraderos, sus precios quedan sin variación sobre el mes anterior en el Archipiélago, aunque caen anualmente (-0,8%), mientras que los no duraderos suben tanto mensualmente (3,5%) como anualmente (3,2%). Por su parte, los productos energéticos en Canarias aumentan sus precios mensualmente (3,5%) y anualmente (9,4%).

INFLACIÓN SUBYACENTE EN CANARIAS. 2003-2011  
Tasa de variación interanual

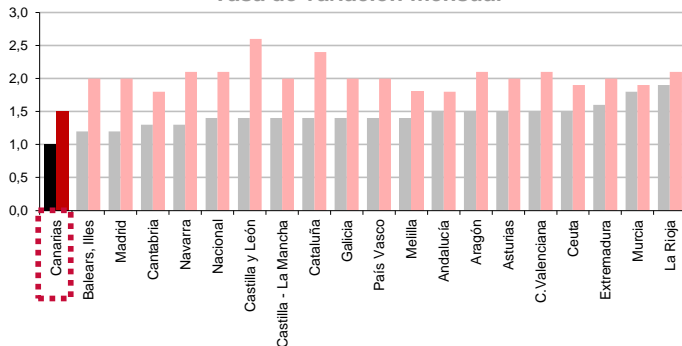


**Inflación Subyacente**

La inflación subyacente muestra un incremento mensual en Canarias (0,8%), con una variación anual positiva del 0,7%, siete décimas por debajo del índice general canario y cuatro décimas inferior a la subyacente nacional (1,1%).

**IPC POR COMUNIDADES AUTONOMAS**

**Tasa de variación interanual**  
Tasa de variación mensual



**Comunidades Autónomas**

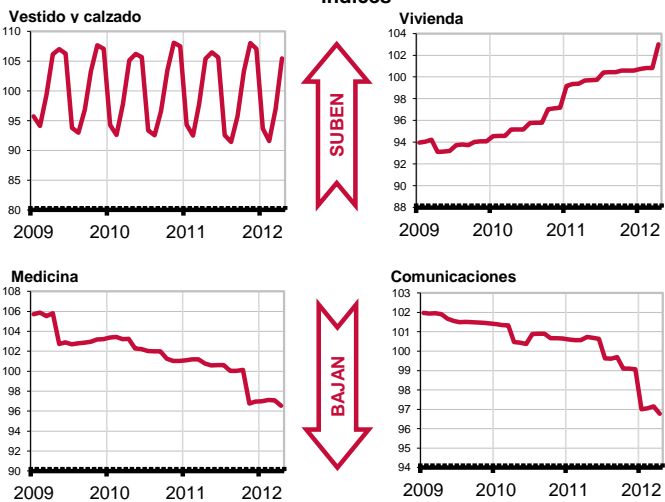
Todas las regiones contabilizan aumentos de precios. Canarias es la primera región con mayor aumento mensual de precios (1%). La Rioja registra el mayor incremento (1,9%) .

Según la tasa interanual, Canarias (1,5%) es la región con el menor incremento del IPC. Castilla y León sufre la mayor subida sobre los precios de hace un año, con un 2,6%.

**Provincial**

Los precios aumentan mensualmente en ambas provincias (1,1% en Las Palmas y 1,1% en Santa Cruz de Tenerife). Las tasas anuales muestran que la provincia de Santa Cruz de Tenerife (1,4%) ha sufrido un encarecimiento dos décimas inferior al de la provincia de Las Palmas (1,6%).

**Grupos Índices**



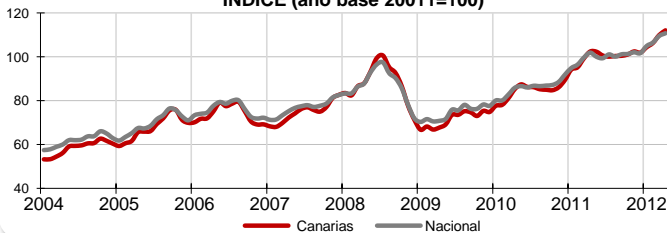
**Lo mejor y lo peor del mes**

La mayor inflación mensual se produce en el grupo de "Vestido y calzado" (8,8%), mientras que "Medicina", experimenta el mayor abaratamiento (0,5%). Las rúbricas con incrementos de precios más acusados en el mes son "Calzado de mujer" (15,2%), "Calzado de niño" (7,6%) y "Prendas de vestir de niño y bebé" (7,7%) Por el contrario, "Legumbres y hortalizas frescas" (-4,2%), "Pan" (-1,7%) y "Medicamentos y material terapéutico" (-0,8%), experimentan las mayores disminuciones de precios.

**Carburantes y combustibles**

El grupo especial "Carburantes y combustibles" sufre una subida mensual de precios en Canarias (1,9%) superior a la nacional (1,1%). Por lo que se refiere a la tasa interanual, la subida de precios en el Archipiélago es del 9,4%, mientras que la media española alcanza un 9,4%.

**Carburantes y combustibles**  
INDICE (año base 2011=100)



**Efecto Euro**

La cotización del euro frente al dólar aumenta 0,0105, en abril pasando de 1,33190\$ a 1,3214\$. El valor máximo se alcanzó el día 2 y fue de 1,3319\$ y el mínimo se situó en 1,3024\$ el día 16 de abril.

**Valoración y Previsiones**

En el mes de abril, "Carburantes y combustibles" y "Vestido y calzado" marcaron la subida mensual de los precios. Por su parte, la inflación anual se intensifica en una décima hasta el 1,5%, y con las "Bebidas alcohólicas y tabaco" como grupo más inflacionista, con un encarecimiento del 8,6%.

Las previsiones para los próximos meses no son nada halagüeñas ya que las anunciadas subidas de impuestos y tasas, además de las constantes presiones al alza de carburante y combustibles, hacen previsible nuevos repuntes

**LO MAYORES ABARATAMIENTOS DEL MES**

Por rúbrica	Variación mensual en Canarias
Legumbres y hortalizas frescas	-4,2%
Pan	-1,7%
Medicamentos y material terapéutico	-0,8%

**LOS MAYORES ENCARECIMIENTOS DEL MES**

Por rúbrica	Variación mensual en Canarias
Calzado de mujer	15,2%
Calzado de niño	14,3%
Prendas de vestir de niño y bebé	11,5%