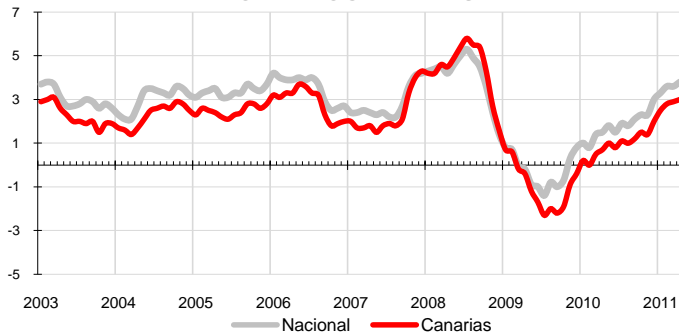


Los grupos "Vestido y calzado" y "Transporte" vuelven a ser los principales responsables de la subida mensual del 0,9% en el IPC, lo que empuja al alza a la inflación anual 1 décima hasta el 3%. Por su parte la subyacente sube hasta el 1,2%.

IPC - VARIACIÓN INTERANUAL



Canarias volvió a sufrir una subida mensual de sus precios del 0,9% en el mes de abril al igual que sucediera en marzo, situando el Índice general de Precios de Consumo un 3% por encima del de hace un año. En el conjunto nacional los precios crecieron en un mes un 1,2%, lo que sitúa la tasa interanual en el 3,8%, ampliando el diferencial de inflación anual entre el conjunto nacional y Canarias a 8 décimas.

### Variación mensual

Los mayores aumentos mensuales se produjeron en los grupos de "Vestido y calzado" (7,9%) y "Transporte" (1,6%). "Bebidas alcohólicas y tabaco" (-3,5%) y "Medicina" (-0,4%) registraron los mayores descensos.

### Variación anual

"Transporte" (9,8%) y "Vivienda" (4,7%) son los grupos más inflacionistas según la tasa anual. Por su parte, "Medicina" (-2,4%) y "Menaje" (-0,3%) experimentaron las mayores reducciones anuales de sus precios.

### Alimentación

Los precios de los alimentos y bebidas no alcohólicas aumentaron en el último mes un 0,3%, tanto en Canarias como en el conjunto nacional. En un año, los alimentos en el Archipiélago se encarecieron un 2,3%, mientras la media nacional creció un 2,2%. Por rúbricas, el alimento con la tasa mensual más negativa en las Islas fue "Carne de vacuno" (-0,9%), mientras que el que más se encareció fue "Azúcar" (7,4%).

### Servicios

El grupo especial "Servicios con alquiler de vivienda" elevó sus precios mensualmente en abril (0,4%) en el Archipiélago y en el conjunto nacional (0,5%). En un año, la variación para España (2,2%) ha sido 4 décimas superior a la Canaria (1,8%).

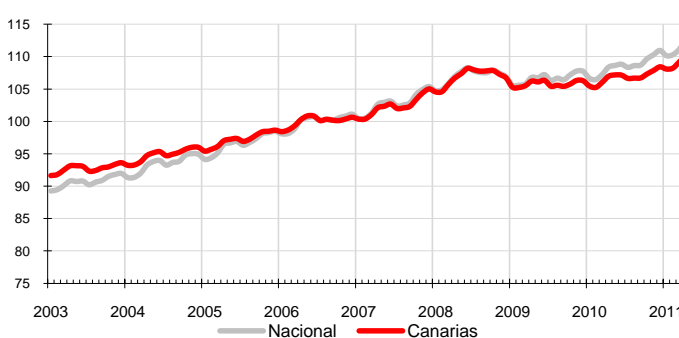
### Bienes industriales

Los precios de este grupo especial aumentaron un 2,1% en Canarias y un 2,5% en el conjunto nacional. La tasa anual refleja un incremento en Canarias del 4,5% y del 5,4% en España. Los precios de bienes industriales duraderos crecieron mensualmente en el Archipiélago un 0,2% y la variación anual muestra un incremento en Canarias del 0,6%. Por su parte, los no duraderos también presentan encarecimientos mensuales (2,9%) y anuales (6,3%) en las Islas. En cuanto a los productos energéticos, incrementaron su precio mensualmente, tanto en Canarias (2,4%) como en el conjunto nacional (1,7%), con una tasa anual del 18,7% en las Islas y del 17,7% en España.

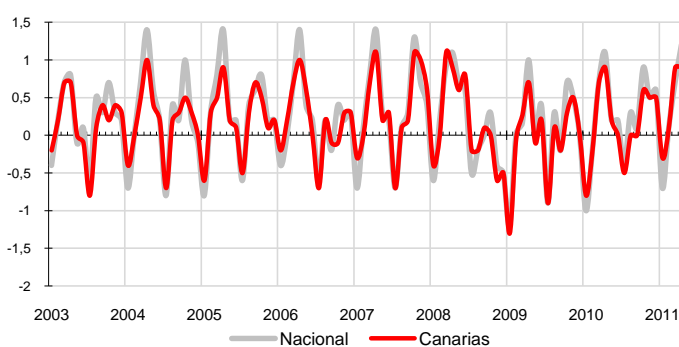
### Inflación Subyacente

La inflación subyacente registra un aumento mensual del 0,8% en Canarias y del 1,3% en el conjunto nacional. En cuanto a la variación anual, se situó en las Islas en 1,2%, 1,8 puntos por debajo del índice general canario y 9 décimas inferior a la subyacente nacional (2,1%).

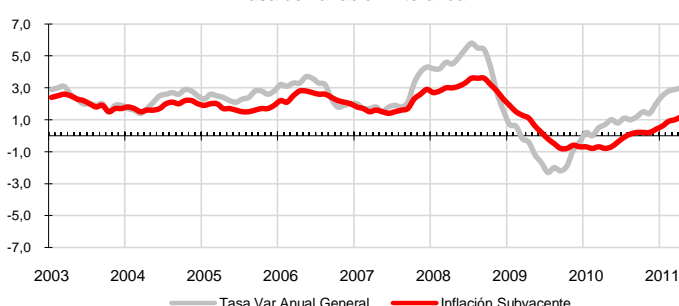
IPC - INDICE 2003-2011



IPC - VARIACIÓN MENSUAL

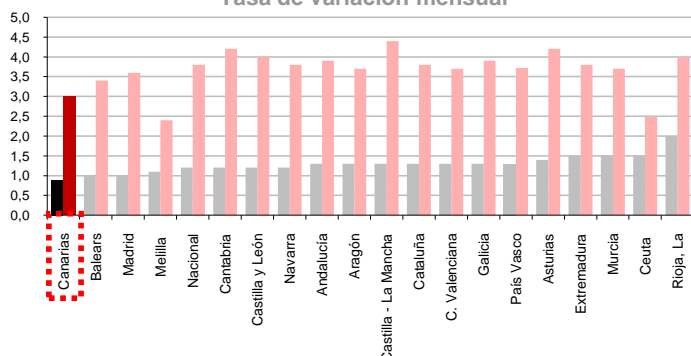


INFLACIÓN SUBYACENTE EN CANARIAS. 2003-2011  
Tasa de variación interanual



### IPC POR COMUNIDADES AUTONOMAS

Tasa de variación interanual  
Tasa de variación mensual



### Comunidades Autónomas

Canarias fue la región con menor aumento mensual del IPC (0,9%). La Rioja experimentó el mayor encarecimiento mensual (2%) en abril.

Según la tasa interanual, Canarias (3%) es la tercera región tras Melilla (2,4%) y Ceuta (2,5%) con la variación de precios más baja, mientras que Castilla-La Mancha sufrió el mayor aumento sobre los precios de hace un año, con un 4,4%.

### Provincial

La tasa de variación mensual fue del 1% en la provincia de Santa Cruz de Tenerife, aumento una décima mayor que el producido en Las Palmas (0,9%). En un año, la provincia occidental ha sufrido un aumento dos décimas superior (3,1%) al de Las Palmas (2,9%).

### Lo mejor y lo peor del mes

La mayor inflación en el mes se produjo en el grupo de "Vestido y calzado" (7,9%), mientras que "Bebidas alcohólicas y tabaco" registró el mayor descenso (-3,5%). Las rúbricas con incrementos de precios más acusados en el mes fueron "Calzado de mujer" (11,4%), "Prendas de vestir de niño y bebé" (10,8%) y "Calzado de niño" (9,9%). Por el contrario, "Tabaco" (-5%), "Medicamentos y material terapéutico" (-1,2%) y "Carne de vacuno" (-0,9%), experimentaron las mayores disminuciones de precios.

### Carburantes y combustibles

El grupo especial "Carburantes y combustibles" sufrió un ascenso mensual de precios en Canarias (3,2%) y en el conjunto español (2,3%). Por lo que se refiere a la tasa interanual, la subida de precios en el Archipiélago fue del 20,1%, mientras que la media española se quedó en un 18,7%.

### Efecto Euro

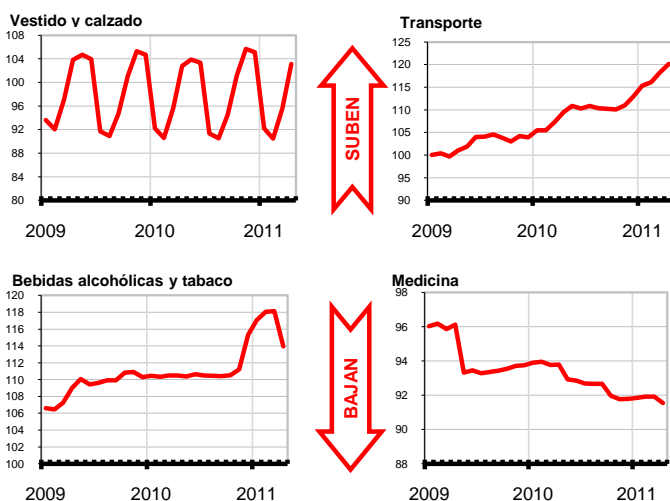
En abril, la cotización del euro frente al dólar aumentó 0,0719, pasando de 1,4141\$ a 1,4860\$. El valor máximo se alcanzó el día 29 y fue de 1,4860\$ y el mínimo se situó en 1,4141\$ el día 1 de abril.

### Valoración y Previsiones

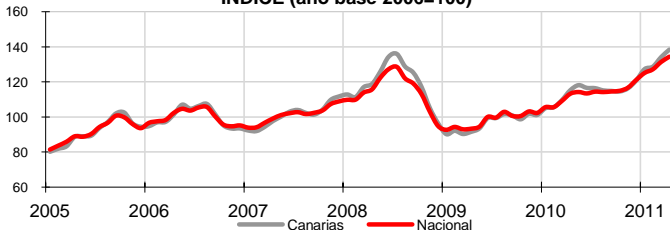
Por segundo mes consecutivo "Vestido y calzado" y "Transporte" marcan la tendencia inflacionista del mes. Los incrementos en la tasa anual, que alcanza la frontera del 3% y de la inflación subyacente, que sube hasta el 1,2%, indican que el encarecimiento de los productos petrolíferos se está transmitiendo al resto de productos y servicios.

La previsión para el mes de mayo es de un nuevo avance de la inflación por las subidas del precio del crudo producidos en los mercados internacionales y que se seguirán extendiendo en los próximos meses a la economía nacional y regional.

### Grupos Índices



### Carburantes y combustibles INDICE (año base 2006=100)



### LO MEJOR DEL MES

Por rúbrica

Rúbrica	Variación mensual en Canarias
<b>Tabaco</b>	<b>-5,0%</b>
<b>Medicamentos y material terapéutico</b>	<b>-1,2%</b>
<b>Carne de vacuno</b>	<b>-0,9%</b>

### LO PEOR DEL MES

Por rúbrica

Rúbrica	Variación mensual en Canarias
<b>Calzado de mujer</b>	<b>11,4%</b>
<b>Prendas de vestir de niño y bebé</b>	<b>10,8%</b>
<b>Calzado de niño</b>	<b>9,9%</b>