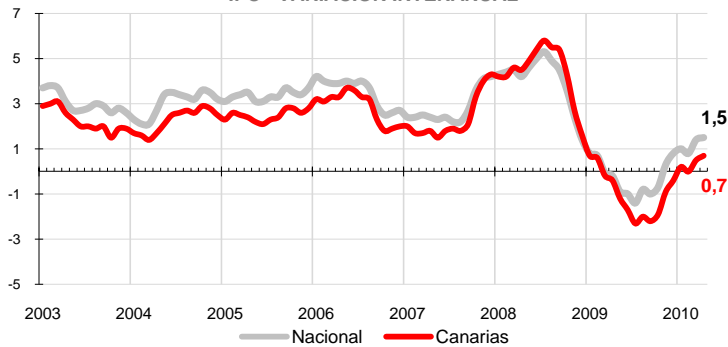


El cambio de temporada en vestido y calzado hace subir el Índice de Precios de Consumo en las Islas un 0,9% sobre marzo. Por su parte, la inflación anual se sitúa en el 0,7%, con el transporte y los carburantes como principales impulsores al alza de los precios. Sin embargo la inflación subyacente intensifica ligeramente sus valores negativos hasta un -0,8%.

IPC - VARIACIÓN INTERANUAL

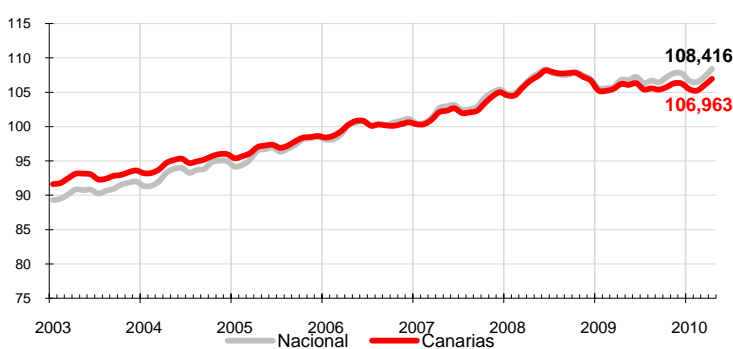


Los precios del Archipiélago experimentan un aumento del 0,9% en abril sobre el mes anterior, situando el Índice general de Precios de Consumo siete décimas por encima del de hace un año. En el conjunto nacional los precios registraron un incremento mensual del 1,1%, mientras que la tasa interanual muestra una inflación del 1,5%. El diferencial de inflación anual entre Canarias y el conjunto nacional se reduce una décima hasta los 0,8 puntos.

Variación mensual

Los mayores aumentos mensuales se produjeron en los grupos de "Vestido y calzado" (7,5%) y "Transporte" (2%). Por el contrario, los mayores descensos se registraron en "Comunicaciones" (-0,9%) y "Ocio y cultura" (-0,2%).

IPC - INDICE 2003-2009



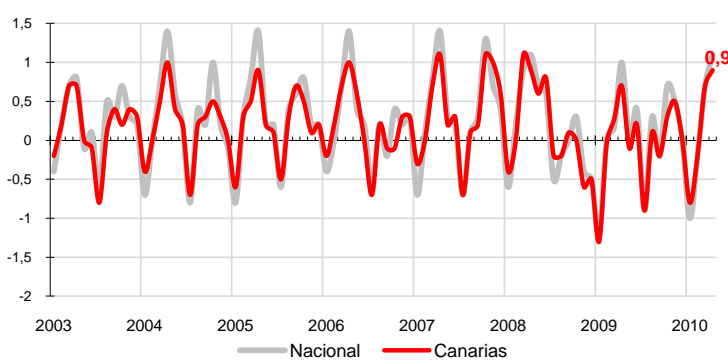
Variación anual

"Transporte" y "Enseñanza" son los grupos más inflacionistas de los últimos doce meses (8,4% y 2,5%, respectivamente). "Alimentos y bebidas no alcohólicas" fue el grupo que más redujo sus precios atendiendo a la tasa interanual (-2,8%), seguido de "Ocio y cultura" (-2,6%).

Alimentación

Los precios de los alimentos y bebidas no alcohólicas disminuyeron en Canarias y en el conjunto nacional un 0,1% en el último mes. En un año, los precios de los alimentos en el Archipiélago han caído un 2,8%, descenso superior al de la media nacional (-1,9%). Por rúbricas, el alimento con la tasa mensual más negativa en las Islas fue "Leche" (-1,9%), mientras que el que más se encareció fue "Patatas y sus preparados" (2,8%).

IPC - VARIACIÓN MENSUAL



Servicios

El grupo especial "Servicios con alquiler de vivienda" no registró variación mensual de sus precios en el Archipiélago, mientras que en el conjunto nacional se incrementó un 0,1%. En un año, la variación para España (0,8%) ha sido medio punto superior a la Canaria (0,3%).

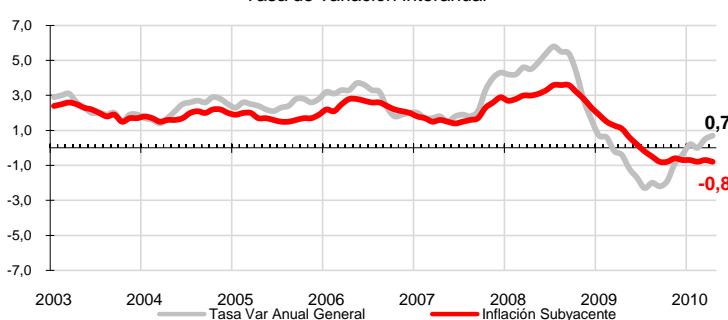
Bienes industriales

La tasa de variación mensual de este grupo especial muestra subidas de precios del 2,4%, en Canarias y del 2,7% en el conjunto nacional. La tasa anual refleja un aumento en las Islas del 2,8% y del 3% en el total nacional. Los bienes industriales duraderos se encarecieron mensualmente en Canarias y en el conjunto español (0,1%), pero redujeron sus precios anualmente (-3,1% y -2,3%, respectivamente). Los no duraderos presentan crecimientos mensuales (3,4% Canarias y 3,9% nacional) y anuales (5,9% Canarias y 5,7% nacional). Por su parte, los productos energéticos también incrementaron sus precios mensualmente tanto en Canarias (3,8%) como en el conjunto nacional (2,7%). En un año este grupo especial ha aumentado su precio en Canarias un 20,2% y un 16,7 en toda España.

Inflación Subyacente

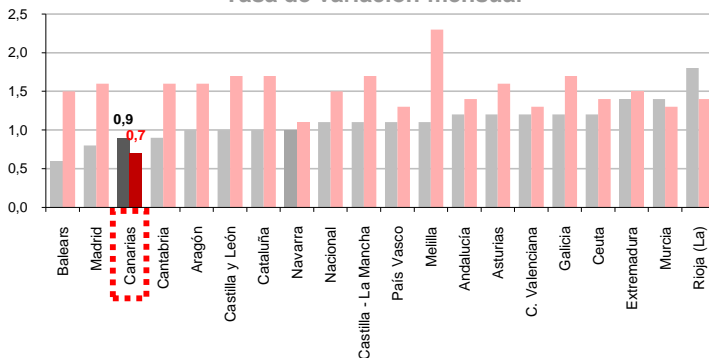
La inflación subyacente registra una tasa mensual positiva en Canarias (0,6%) y en el conjunto nacional (0,9%), mientras que la variación interanual, se situó en las Islas en -0,8%, 1,5 puntos por debajo del índice general canario y siete décimas inferior a la subyacente nacional (-0,1%).

INFLACIÓN SUBYACENTE EN CANARIAS. 2003-2009
Tasa de variación interanual



IPC POR COMUNIDADES AUTONOMAS

Tasa de variación interanual
Tasa de variación mensual



Comunidades Autónomas

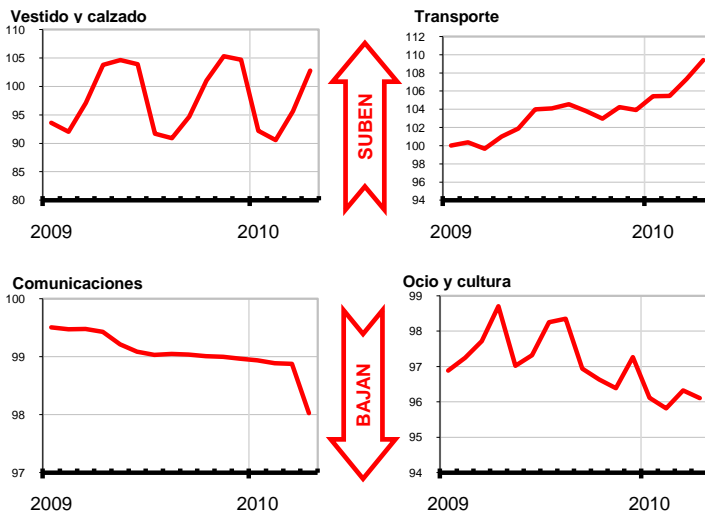
Canarias ocupa el tercer puesto entre las regiones con menor aumento mensual del IPC (0,9%) junto a Cantabria. El mayor encarecimiento mensual lo experimentó La Rioja (1,8%) y el menor se produjo en Baleares (0,6%). Según la tasa interanual, Canarias es la región con la variación de precios más baja (0,7%), mientras que Melilla sufrió el mayor aumento sobre los precios de hace un año (2,3%).

Provincial

La tasa de variación mensual ha sido positiva tanto en la provincia de Las Palmas (1%) como en la de Santa Cruz de Tenerife (0,8%).

En un año, ambas provincias ha registrado un aumento de precios del 0,7%.

Grupos Índices



Lo mejor y lo peor del mes

La mayor inflación en el mes recayó en el grupo de "Vestido y calzado" (7,5%), mientras que "Comunicaciones" fue el que más se abarató (-0,9%).

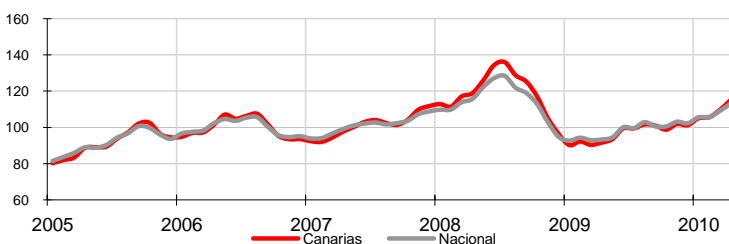
Las rúbricas con incrementos de precios más acusados en el mes fueron "Calzado de mujer" (11,8%), "Prendas de vestir de niño y bebe" (11,4%) y "Calzado de niño" (10,3%). Por el contrario, "Leche" (-1,9%), "Azúcar" (-1,3%) y "Comunicaciones" (-0,9%), experimentaron las mayores caídas de precios.

Carburantes y combustibles

El grupo especial "Carburantes y combustibles" sufrió un aumento mensual de precios en Canarias del 5% y 3,7% a nivel nacional.

Por lo que se refiere a la tasa interanual, la subida de precios en Canarias ha sido del 25,8%, mientras que la media española se ha quedado en un 21,3%.

Carburantes y combustibles



Efecto Euro

En abril, la cotización del euro frente al dólar disminuyó 0,0153, pasando de 1,3468\$ a 1,3315\$. El valor máximo se alcanzó el día 14 y fue de 1,3615\$ y el mínimo se situó en 1,3245\$ el día 28 de abril.

Valoración y Previsiones

En abril, las subidas en ropa y complementos por el cambio de temporada y los encarecimientos del transporte por el alza del petróleo marcaron el repunte inflacionista. Sin embargo, la tasa anual de la subyacente no sólo se mantiene en deflación, sino que se intensifica una décima hasta el -0,8 evidenciando la escasa fuerza de la demanda del Archipiélago.

La previsión para el mes de mayo es de ligera subida de precios por la evolución de los mercados de petróleo y la propagación de los encarecimientos del transporte al resto de bienes y servicios.

LO MEJOR DEL MES

Por rúbrica

Rúbrica	Variación mensual en Canarias
Leche	-1,9%
Azúcar	-1,3%
Comunicaciones	-0,9%

LO PEOR DEL MES

Por rúbrica

Rúbrica	Variación mensual en Canarias
Calzado de mujer	11,8%
Prendas de vestir de niño y bebé	11,4%
Calzado de niño	10,3%