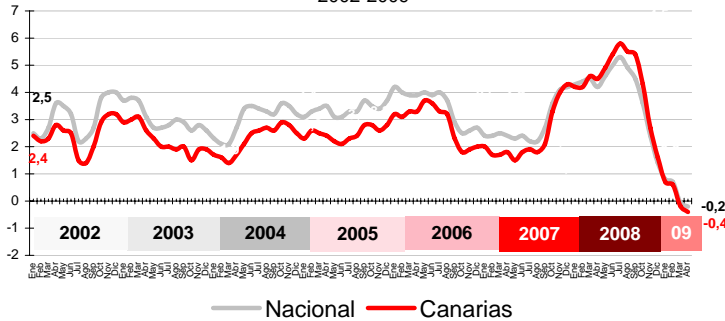


La tasa de variación anual vuelve a ser negativa por segundo mes consecutivo, a pesar de la subida del 0,7% de los precios en Canarias respecto al mes anterior. La inflación subyacente sigue en positivo por encima del 1%, aunque se sitúa en el nivel más bajo desde que se empezó a calcular para las Comunidades Autónomas en el año 2003

IPC - VARIACIÓN INTERANUAL 2002-2009



El IPC de abril en el Archipiélago refleja un encarecimiento de los precios del 0,7% sobre el mes anterior. Esta variación mensual fue 2 décimas inferior a la de abril de 2008, lo que baja la inflación anual hasta una tasa de variación negativa del -0,4%, 4,9 puntos por debajo de la registrada hace un año. En el ámbito nacional, los precios crecieron un 1%, respecto al mes anterior, pero la inflación interanual se sitúa en el -0,2%.

Variación mensual

Los grupos con mayor encarecimiento mensual fueron principalmente "Vestido y calzado" (6,9%) y "Bebidas alcohólicas y tabaco" (1,6%).

"Vivienda" (-1,2%) y "Alimentos y bebidas no alcohólicas" (-0,3%) experimentaron los mayores abaratamientos respecto a marzo.

Variación anual

"Bebidas alcohólicas y tabaco" (5,2%) continúa siendo el grupo más inflacionista de los últimos doce meses, seguido de "Enseñanza" (4,5%). El grupo que más redujo sus precios atendiendo a la tasa interanual ha sido "Transporte" (-7,9%), seguido de "Vestido y calzado" (-1,7%).

Alimentación

Los precios de los alimentos y bebidas no alcohólicas descendieron un 0,3% durante el último mes, tanto en Canarias como en el conjunto nacional. En un año, los precios de los alimentos en las Islas crecieron un 1%, mientras que en la media española descendieron con una tasa de -0,1%.

Por rúbricas, el alimento con la tasa mensual más negativa en las Islas fue "Patatas y sus preparados" (-2,1%), mientras que el que más se encareció fue "Frutas en conserva y frutos secos" (0,8%).

Servicios

El grupo especial "Servicios (con alquiler de vivienda)" aumentó sus precios sobre el mes anterior un 0,3% en el Archipiélago y un 0,6% en el conjunto nacional. En el año, la variación del total para España fue también mayor (3,1%) que la Canaria (2,5%). La reducción más acusada en el mes la registró el grupo "Vivienda", con el -1,2% y la mayor subida se produjo en "Vestido y calzado" con un 6,9%.

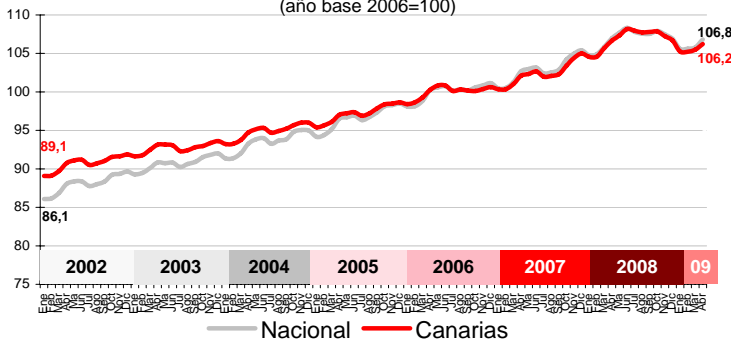
Bienes industriales

La tasa de variación mensual de este grupo especial muestra un encarecimiento de sus precios en Canarias (1,5%), y en el conjunto nacional (2,1%). Sin embargo, la tasa anual muestra descensos en ambos (-4,4% Canarias y -3,7% nacional). Los bienes industriales duraderos y no duraderos aumentaron sus precios mensualmente (0,1% y 2,2%, respectivamente) y lo redujeron anualmente (-1,8% y -5,7% respectivamente). Por su parte, los productos energéticos aumentaron más sus precios en las Islas (1%) que en el conjunto español (0,3%) en el mes, mientras que en un año la disminución ha sido mayor en Canarias (-15,7%) que en la media nacional (-12,4%).

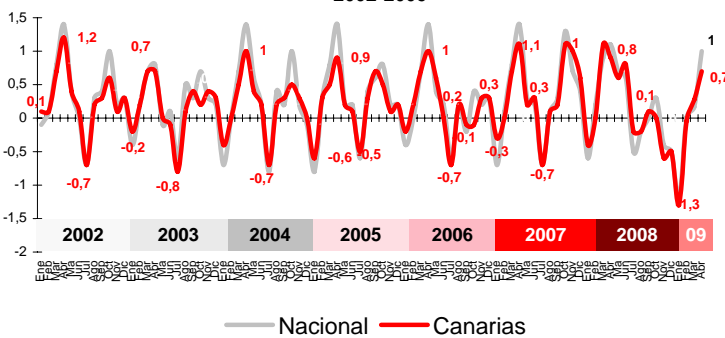
Inflación Subyacente

La inflación subyacente (índice general sin alimentos ni productos energéticos) registró una tasa mensual del 0,7% en Canarias y del 1,2% en el conjunto nacional. La tasa interanual, en las Islas se desacelera hasta el 1,1%, 1,5 puntos por encima del índice general canario y dos décimas por debajo de la subyacente nacional.

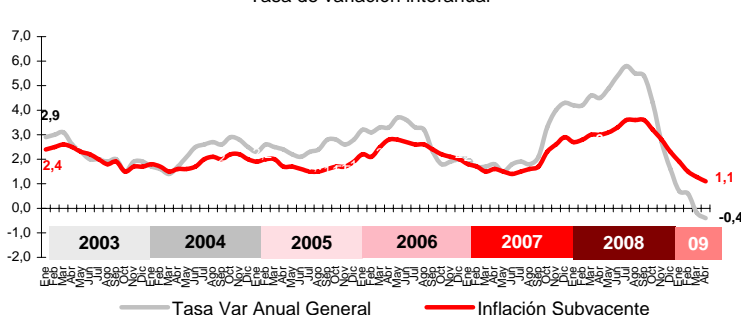
IPC - INDICE 2002-2009 (año base 2006=100)



IPC - VARIACIÓN MENSUAL 2002-2009



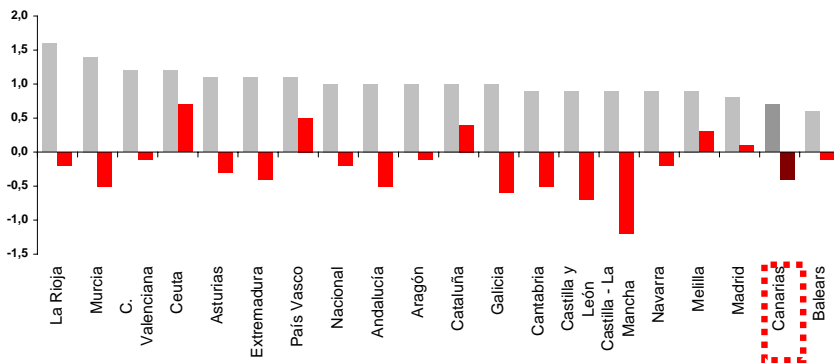
INFLACIÓN SUBYACENTE EN CANARIAS. 2003-2009 Tasa de variación interanual



IPC POR COMUNIDADES AUTONOMAS

Tasa de variación interanual

Tasa de variación mensual



Comunidades Autónomas

Canarias, con una tasa mensual del 0,7%, ha sido la segunda región con menor encarecimiento de los precios en el mes de abril. La Rioja fue la más inflacionista (1,6%) y Baleares la que menos incrementó sus precios (0,6%)

Según la tasa interanual, el Archipiélago, con un inflación del -0,4% fue la séptima comunidad junto a Extremadura con mayor abaratamiento. Castilla-La Mancha fue la región con un descenso anual de precios más acusado (-1,2%) y Ceuta la que más inflación sufrió (0,7%).

Provincial

La tasa de variación mensual fue un 0,7% en la provincia de Las Palmas, mientras que la de Santa Cruz de Tenerife alcanzó el 0,6%.

En un año la provincia de Santa Cruz de Tenerife ha experimentado una inflación del -0,5%, mientras que en la provincia oriental ha sido del -0,4%.

Lo mejor y lo peor del mes

El grupo más inflacionista en el mes fue "Vestido y calzado" (6,9%), mientras que "Vivienda" (-1,2%) fue el que más se abarató.

Las rúbricas con mayores incrementos de precios del mes fueron "Prendas de vestir de niño y bebé" (10,9%), "Calzado de mujer" (9,3%) y "Prendas de vestir de mujer" (8,9%). "Calefacción, alumbrado y distribución de agua" (-3,2%), "Patatas y sus preparados" (-2,1%) y "Aceites y grasas" (-1,3%), experimentaron las mayores caídas de sus precios.

Carburantes y combustibles

El grupo especial "Carburantes y combustibles" experimentó en Canarias un encarecimiento en abril respecto al mes anterior del 1,4%, mayor que el del territorio nacional (0,4%).

En lo referente a la tasa interanual, la bajada de precios en Canarias (-22,9%) fue también mayor que la media española (-19,3%).

Efecto Euro

En abril, la cotización del euro frente al dólar aumentó 0,0029, pasando de 1,3246\$ a 1,3275\$. El valor máximo se alcanzó el día 6 de abril y fue de 1,3496\$ y el mínimo de 1,2932\$ el 21 de abril.

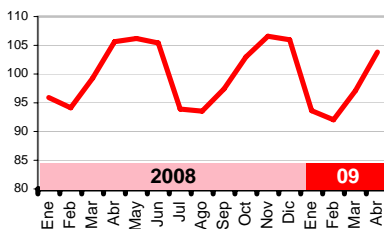
Valoración y Previsiones

Los encarecimientos en los mercados de petróleo de marzo, abril y lo que llevamos de mayo hacen prever un repunte de los precios en el próximo mes, aunque probablemente no lo suficientemente intenso como para elevar la tasa interanual de la inflación, que permanecerá en valores negativos e incluso los intensificará por la caída del consumo debido al elevado y creciente desempleo.

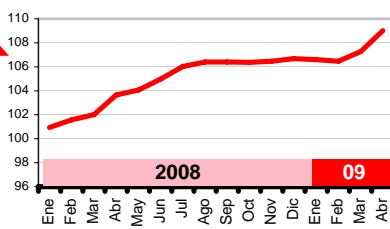
La subyacente se mantiene con tasas en valores positivos, aunque su tasa interanual del 1,1% es la más baja desde que se empezó a calcular para las Comunidades Autónomas en el año 2003.

Grupos Índices

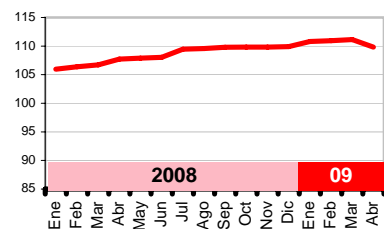
Vestido y calzado



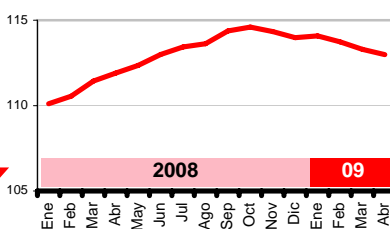
Bebidas alcohólicas y tabaco



Vivienda

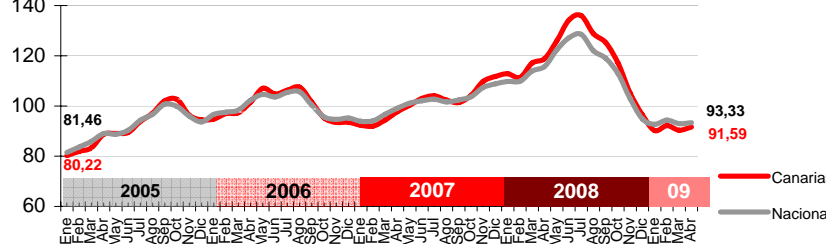


Alimentos y bebidas no alcohólicas



Carburantes y combustibles

INDICE (año base 2006=100)



LO MEJOR DEL MES

Por rúbrica

Rúbrica	Variación anual en Canarias
Calefacción, alumbrado y distribución de agua	-3,2%
Patatas y sus preparados	-2,1%
Aceites y grasas	-1,3%

LO PEOR DEL MES

Por rúbrica

Rúbrica	Variación mensual en Canarias
Prendas de vestir de niño y bebé	10,9%
Calzado de mujer	9,3%
Prendas de vestir de mujer	8,9%