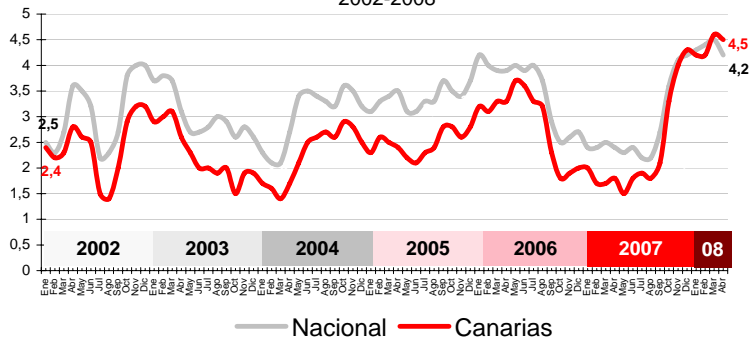


La desaceleración de 3 décimas en la tasa interanual nacional apenas se transmite al Archipiélago donde la inflación se sitúa en el 4,5% por los encarecimientos en transportes y alimentación de los doce últimos meses.

IPC - VARIACIÓN INTERANUAL
2002-2008



Los precios continuaron subiendo en Canarias durante abril según la tasa mensual del 0,9% del IPC elaborado por el INE, aunque se desacelera ligeramente la inflación hasta una tasa de variación anual de 4,5%, 2,7 puntos por encima de la registrada hace un año. En el ámbito nacional, la tasa mensual fue del 1,1% y la interanual alcanzó el 4,2%, tres décimas por debajo de la inflación interanual canaria.

Variación mensual

Los grupos responsables del aumento mensual fueron principalmente "Vestido y calzado" (6,4%), "Bebidas alcohólicas" (1,6%) y "Menaje" (1,2%). El único grupo que redujo sus precios respecto al mes anterior fue "Ocio y cultura" (-0,4%)

Variación anual

Los grupos responsables del aumento anual han sido principalmente "Transporte" y "Alimentos y bebidas no alcohólicas" ambos con encarecimientos del 8,4%. "Ocio y cultura" (-1%) y "Comunicaciones" (-0,4%) fueron los únicos grupos que redujeron sus precios en los últimos doce meses.

Alimentación

Los precios de los alimentos y bebidas no alcohólicas en Canarias aumentaron un 0,4% en un mes, 1 décima por encima del encarecimiento experimentado en el conjunto del territorio nacional (0,3%). Por rúbricas, el alimento con la tasa mensual más alta en las Islas durante abril fue "Patatas y sus preparados" (3,3%), mientras que el que más se abarató fue "Leche" (-2,7%).

Servicios

El grupo especial "Servicios (con alquiler de vivienda)" aumentó sus precios sobre el mes anterior en el archipiélago un 0,3%, superior al registrado en el conjunto nacional (0,2%). "Vestido y Calzado" (6,4%) y "Bebidas alcohólicas" (1,6%) experimentaron las mayores subidas mensuales de precios. En sentido contrario se comportó "Ocio y cultura" (-0,4%), el único grupo que redujo sus precios respecto al mes anterior, mientras que "Comunicaciones" no presentó variación alguna.

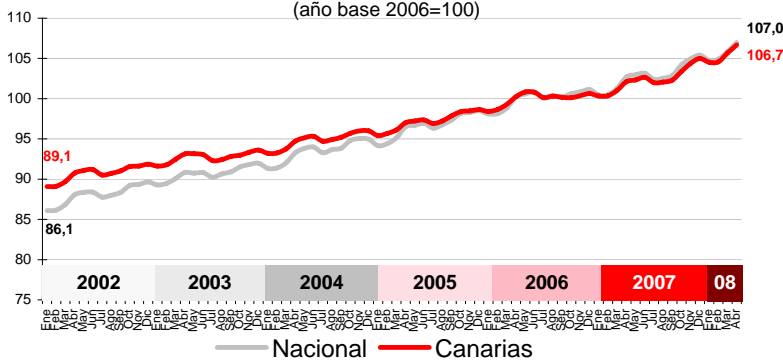
Bienes industriales

La tasa de variación mensual de este grupo especial muestra un incremento de sus precios en Canarias (1,8%) inferior a la del conjunto nacional (2,4%). Este encarecimiento se debe principalmente a los bienes industriales no duraderos (Canarias:2,5% y Nacional:3,5%), ya que los duraderos sólo subieron un 0,5% en Canarias y 0,4% en la media nacional. Los productos energéticos se encarecieron en igual proporción en las Islas que en el conjunto español, con una tasa mensual del 1,2%.

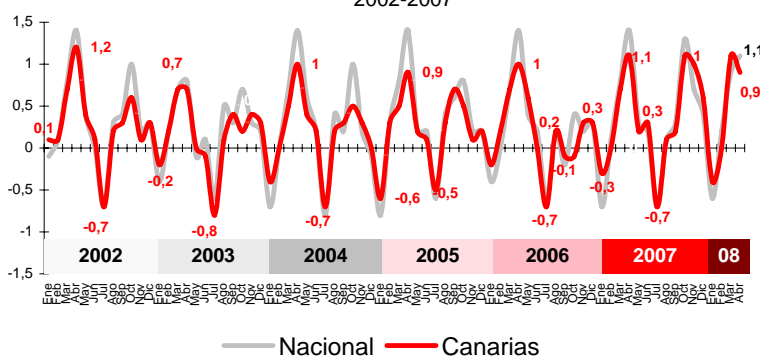
Inflación Subyacente

La tasa de variación mensual de la inflación subyacente (índice general sin alimentos no elaborados ni productos energéticos) fue, en abril, un 0,9% en Canarias, inferior a la del conjunto nacional (1,1%). La tasa interanual de las Islas se mantiene en el 3%, 1,5 puntos por debajo del índice general canario, mientras que la subyacente nacional fue del 3,1%, 1,1 puntos menos que el índice general nacional.

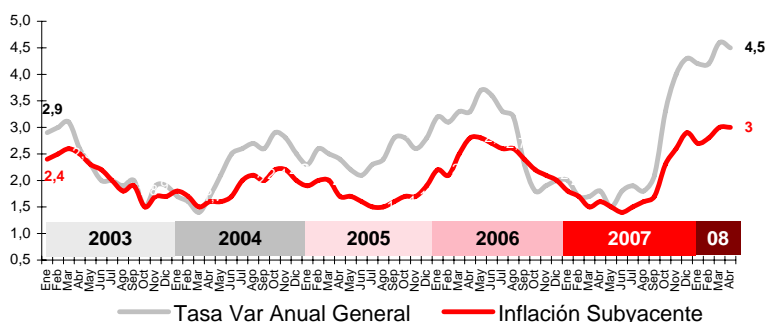
IPC - INDICE 2002-2008
(año base 2006=100)



IPC - VARIACIÓN MENSUAL
2002-2007



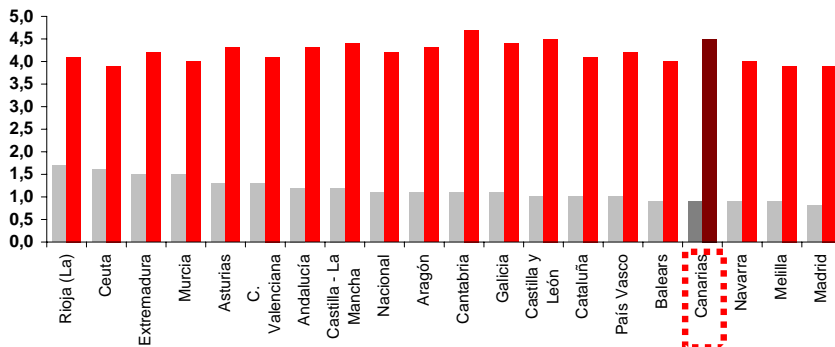
INFLACIÓN SUBYACENTE EN CANARIAS. 2003-2007
Tasa de variación interanual



IPC POR COMUNIDADES AUTONOMAS

Tasa de variación interanual

Tasa de variación mensual



Comunidades Autónomas

Canarias, con una tasa mensual del 0,9%, ha sido la segunda región española, tras Madrid (0,8%) y junto a Melilla, Navarra y Baleares, con mejor comportamiento de precios. La Rioja sufrió la mayor subida de precios (1,7%). Ninguna comunidad bajo sus precios.

Atendiendo a la tasa interanual, el Archipiélago fue la segunda región junto a Castilla León con mayor inflación (4,5%), tras Cantabria (4,7%). Las menos inflacionistas en un año fueron Melilla, Ceuta y Madrid (3,9%).

Provincial

Los precios subieron más sobre el mes anterior en la provincia de Santa Cruz de Tenerife (1%), mientras que en la de Las Palmas crecen un 0,9%. En los últimos doce meses Santa Cruz de Tenerife (4,6%) es también la más inflacionista superando en 2 décimas a la provincia de las Palmas (4,4%).

Lo mejor y lo peor del mes

El grupo más inflacionista en el mes fue "Vestido y calzado" (6,4%), mientras que "Ocio y cultura" (-0,4%) fue el único que se abarató.

Las rúbricas con mayores incrementos de precios del mes fueron "Calzado de mujer" (9,7%), "Prendas de vestir de niño y bebé" (9,6%) y "Prendas de vestir de mujer" (8,4%). Las deflacionistas fueron "Leche" (-2,7%), "Huevos" (-1,4%) y "Productos lácteos" (-0,6%).

Carburantes y combustibles

El grupo especial "Carburantes y combustibles" experimentó en Canarias un encarecimiento en abril respecto al mes anterior (1,5%), inferior al del territorio nacional (1,6%). En lo referente a la tasa interanual, la subida de precios en Canarias (21,6%) está también por encima de la media española (16,7%).

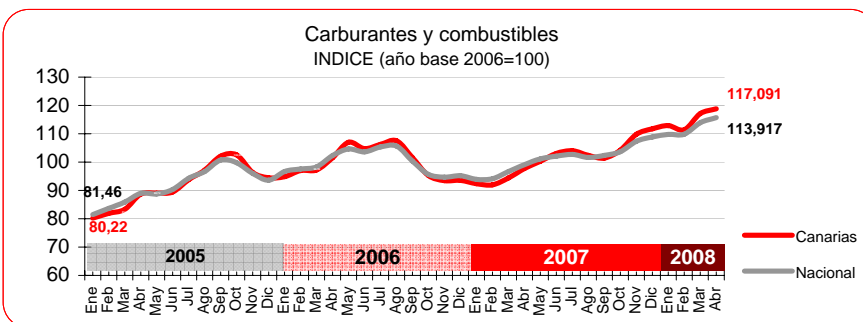
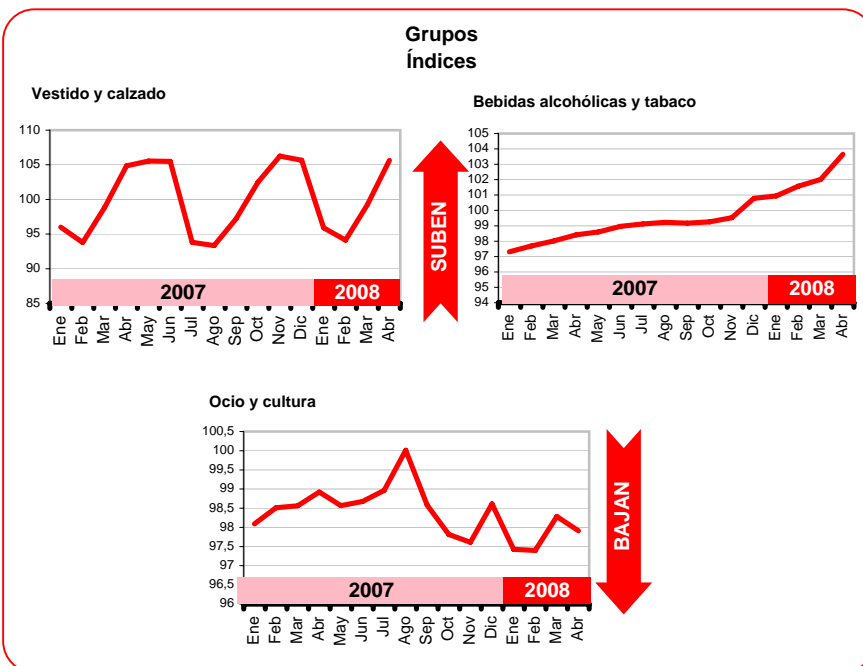
Efecto Euro

En abril, la cotización del euro frente al dólar cayó 0,0120\$, pasando de 1,566\$ a 1,5540\$. El valor máximo se alcanzó el día 23 de abril y fue de 1,5940\$ y el mínimo de 1,5526\$ el 3 de abril.

Valoración y Previsiones

A pesar del menor encarecimiento mensual en Canarias, la inflación interanual se desacelera menos en el Archipiélago que en el total nacional, con la ropa y el calzado como máximos responsables en el mes y los carburantes, transportes y alimentos en los últimos doce meses.

La presión de los mercados del crudo, cuyos precios siguen marcando máximos históricos en mayo (121\$ en el WTI y 119\$ en el Brent) hacen que la previsión para el mes de mayo sea inflacionista, con lo que habrá que esperar hasta el último trimestre del año para ver si la anunciada desaceleración por el efecto base se produce.



LO MEJOR DEL MES

Por rúbrica

Leche -2,7%

Huevos -1,4%

Productos lácteos -0,6%

Variación mensual

en Canarias

LO PEOR DEL MES

Por rúbrica

Calzado de mujer 9,7%

Prendas de vestir de niño y bebé 9,6%

Prendas de vestir de mujer 8,4%

Variación mensual

en Canarias