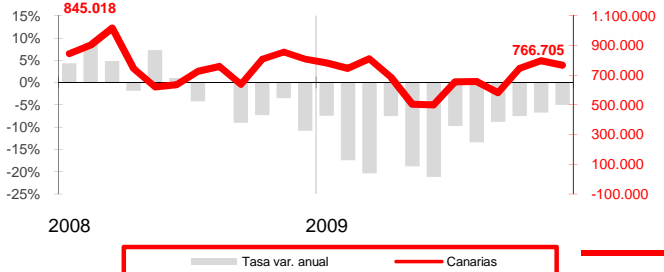


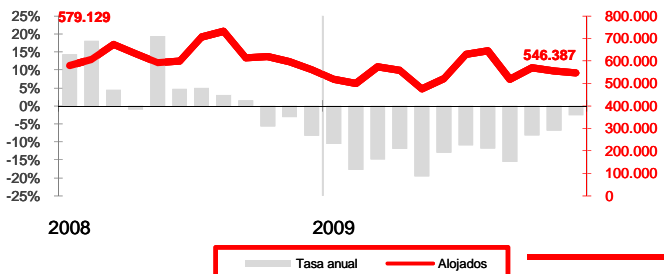
**El sector hotelero ve reducidos sus ingresos ante la menor afluencia turística y el abaratamiento de sus precios**

**El personal empleado en hoteles es un 6,6% inferior al de hace un año, a pesar del aumento de la afiliación y la reducción del paro producida respecto al trimestre de verano. La contracción en el gasto turístico total y el gasto medio diario por turista reflejan la mayor austeridad de los visitantes del Archipiélago. En contra de la adversa situación, la desconfianza empresarial se reduce, pero sin abandonar el signo negativo.**

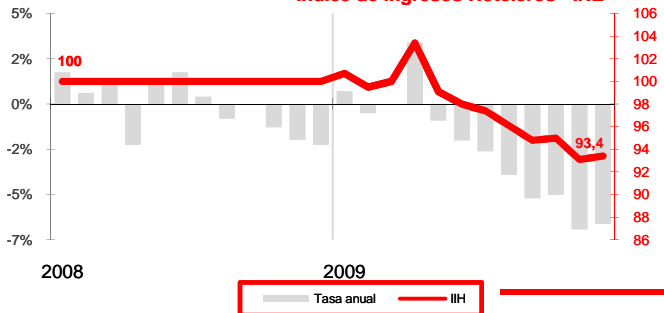
**Entrada de Turistas (Frontur - IET) Canarias**



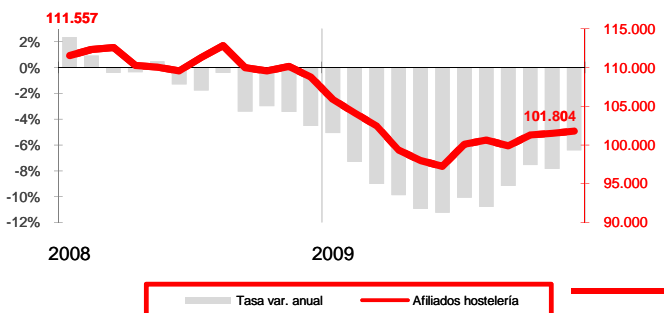
**Alojados en establecimientos hoteleros - INE**



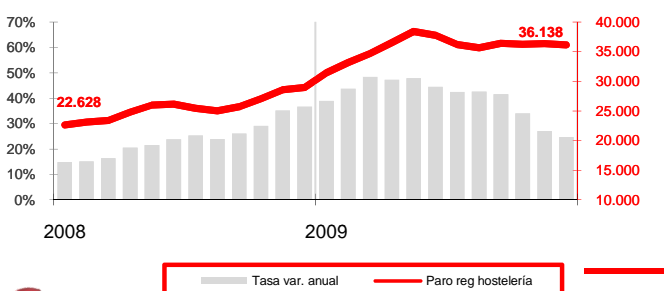
**Índice de Ingresos Hoteleros - INE**



**Trabajadores Afiliados a la Seguridad Social - MTAS**



**Paro registrado - INEM**



## Turistas

Según el **movimiento turístico en frontera** analizado por el Instituto de Estudios Turísticos (IET), durante el cuarto trimestre, los turistas extranjeros continuaron visitando las Islas en menor cuantía que hace un año, según muestran las tasas de variación anual negativas en todos los meses, aunque estas reducciones han ido desacelerándose hasta acabar diciembre con una tasa anual del -5,1%. Los datos de AENA sobre entrada de turistas extranjeros publicados por la Consejería de Turismo confirman el descenso sufrido en Canarias durante el trimestre (-8,3%).

Los turistas que llegan al archipiélago mediante compañías aéreas de bajo coste (CBC) se redujeron más ligeramente, a una tasa anual del -0,6%, mientras que, los usuarios de compañías aéreas tradicionales, descienden a una tasa anual

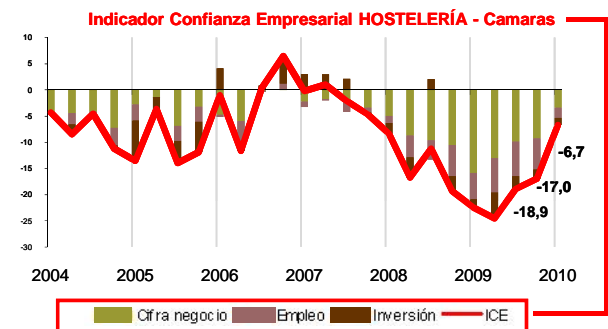
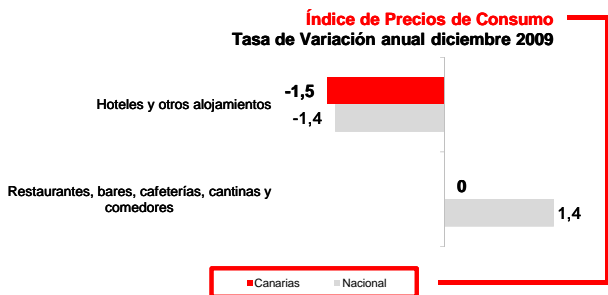
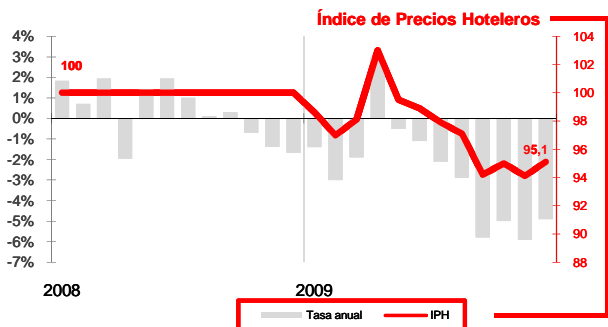
## Hoteles

Los **viajeros alojados** en los hoteles canarios, contabilizados por el INE, también mermaron respecto a los de hace un año, con tasas anuales negativas en todos los meses, aunque estas se han ido haciendo también menos intensas conforme avanzaba el trimestre. Los residentes en España aumentaron un 2% en el total del trimestre, frente a los extranjeros que experimentaron una caída del 9%. La **estancia media** en el trimestre ha sido un 3,5% mayor que la de hace un año, aunque las **pernoctaciones** bajaron un 8,9% en el período. Por su parte, el **índice de ocupación** disminuye y obtiene tan sólo un 58,5% de plazas ocupadas en diciembre.

En cuanto a los **ingresos hoteleros**, se vieron reducidos un 6,2% respecto a los obtenidos en el último trimestre de 2008.

## Mercado de trabajo

El **personal empleado en establecimientos hoteleros**, contabilizado por el INE en su Encuesta de Ocupación en Alojamientos Turísticos, registró un descenso interanual del 6,6% en el cuarto trimestre. Los **afiliados a la seguridad social** en el sector de hostelería ganaron 1.908 trabajadores de septiembre a diciembre, totalizando 101.804 afiliados. El cambio al CNAE 09 impide obtener tasas interanuales, mientras la seguridad social no proporcione una serie enlazada. Por su parte los **parados registrados** de la hostelería disminuyeron en 288, quedando a final de año en 36.138 desempleados.



## Precios y gasto turístico

Los hoteles canarios fueron, durante el cuarto trimestre, un 5,3% más baratos que hace un año, según el **Índice de Precios Hoteleros (IPH)**. Por otro lado, el **Índice de Precios al Consumo (IPC)** apenas muestra variación en su media trimestral en el grupo "Hoteles, cafés y restaurantes". Por subgrupos, "Hoteles y otros alojamientos" disminuye su promedio trimestral un 1,7%, mientras que "Restaurantes, bares y cafeterías" lo aumentó un leve 0,1%.

El **gasto turístico total** del cuarto trimestre en Canarias fue un 9,6% más bajo que el de hace un año, según el Instituto de Estudios Turísticos. Igualmente el **gasto medio diario por turista** disminuye un 1,3% respecto al mismo período de 2008, situándose en 113 €/persona/día.

## Indicador de Confianza Empresarial

La confianza entre los empresarios de hostelería y turismo repunta, aunque continúa en valores negativos, con -6,7 puntos, según se desprende de la encuesta realizada en enero a los empresarios del sector. Esta reducción de la desconfianza viene provocada por valores menos negativos de los tres componentes que se utilizan para la elaboración del ICE, especialmente de la cifra de negocio que mejoró en casi seis puntos.

## Indicadores

	Fecha	Último dato	Canarias			España				Fuente
			Tasa de variación interanual			Tasa de variación interanual				
			último dato	media trim.	media lo que va de año	último dato	último dato	media trim.	media lo que va de año	
Movimiento turístico en frontera	dic-09	766.705	-5,1%	-6,5%	-12,0%	2.708.447	-3,7%	-3,5%	-8,8%	IET(Frontur)
Entrada de turistas extranjeros	dic-09	750.806	-6,9%	-8,3%	-13,5%					AENA
Pasajeros en compañías de bajo coste	dic-09	317.205	4,6%	-0,6%	-0,3%	1.608.842	2,8%	-0,04%	-3,1%	IET
Viajeros Alojados Hoteles	dic-09	546.387	-2,6%	-6,0%	-12,0%	4.435.322	2,5%	0,0%	-6,5%	INE
Residentes en España	dic-09	168.642	15,7%	2,0%	-9,8%	2.931.790	3,6%	1,8%	-4,1%	INE
Residentes en Extranjero	dic-09	377.745	-9,0%	-9,0%	-13,2%	1.503.532	0,4%	-2,5%	-9,6%	INE
Pernoctaciones Hoteles	dic-09	3.701.758	2,4%	-2,6%	-8,3%	12.062.417	1,0%	-1,1%	-6,2%	INE
Estancia media Hoteles	dic-09	6,8	5,0%	3,5%	4,2%	2,7	-1,4%	-1,1%	0,1%	INE
Índice de Ocupación	dic-09	58,5	1,4%	-3,8%	-9,0%	36,4	0,1%	-2,2%	-7,7%	INE
Gasto Turístico total (millones €)	IV Trim-09	2.638	-9,6%	-9,6%	-13,4%	9.678	-3,4%	-3,4%	-7,0%	IET
Gasto medio diario por turista (€)	IV Trim-09	113 €	-1,3%	-1,3%	-1,2%	101 €	0,8%	0,8%	1,3%	IET
Índice de Ingresos Hoteleros (IIH)	dic-09	93	-6,6%	-6,2%	-2,5%	95,2	-4,8%	-5,3%	-4,3%	INE
Índice de Precios Hoteleros (IPH)	dic-09	95,1	-4,9%	-5,3%	-2,6%	94,8	-5,2%	-6,1%	-5,5%	INE
IPC Hoteles, cafés y restaurantes (Índice)	dic-09	108,7	-0,04%	-0,03%	1,4%	111,8	1,2%	1,2%	1,9%	INE
IPC Turismo y hostelería (Índice)	dic-09	108,5	-0,4%	-0,4%	1,3%	111,3	0,7%	0,7%	1,8%	INE
IPC Restaurantes, bares y cafeterías (Índice)	dic-09	108,9	0,0%	0,1%	1,5%	112,6	1,4%	1,4%	2,2%	INE
IPC Hoteles y otros alojamientos (Índice)	dic-09	104,3	-1,5%	-1,7%	-0,3%	100,4	-1,4%	-1,8%	-1,4%	INE
Personal empleado establecimientos hoteleros	dic-09	33.295	-5,7%	-6,6%	-6,3%	144.472	-5,9%	-6,2%	-6,4%	INE
Afiliados a la seguridad social hostelería*	dic-09	101.804				1.203.612				MTAS
Paro registrado hostelería*	dic-09	36.138				346.650				INEM

\* A partir de Enero de 2009 la clasificación para medir los trabajadores afiliados a la seguridad social y los parados registrados pasa a ser la CNAE-2009, lo que provoca una ruptura en la serie

## Indicador de Confianza Empresarial

### Hostelería y turismo

Indicador de Confianza Empresarial (Enero 2010)	Canarias		España		Fuente
	Resultados IVTrim 09	Perspectivas I Trim 10	Resultados IVTrim 09	Perspectivas I Trim 10	
La cifra de negocio	-21,2	1,0	-44,1	-13,9	Camaras
El número de trabajadores con contrato	-13,1	1,6	-21,4	-13,7	Camaras
La inversión	-4,3	-3,8	-9,0	-9,6	Camaras

(ICE: media de RESULTADOS y EXPECTATIVAS. (Promedio de los saldos de cifra de negocio, trabajadores contratados e inversión) (Saldos: diferencia entre las respuestas "aumenta" y "disminuye")