Turismo Canarias

Informe Sectorial IV TRIMESTRE 2008

Nuevas caídas en la entrada de turistas en el Archipiélago y en los alojados en hoteles, confirman la extensión de la crisis al motor económico de las Islas

La situación laboral del sector se empobrece con reducciones de empleo y aumento del paro. La desconfianza de los empresarios se hace más profunda con la disminución del gasto turístico y de la ocupación hotelera. Sólo se salvan las compañías aéreas de bajo coste, que incrementan sus pasajeros, aunque se desacelera su crecimiento respecto a trimestres anteriores.

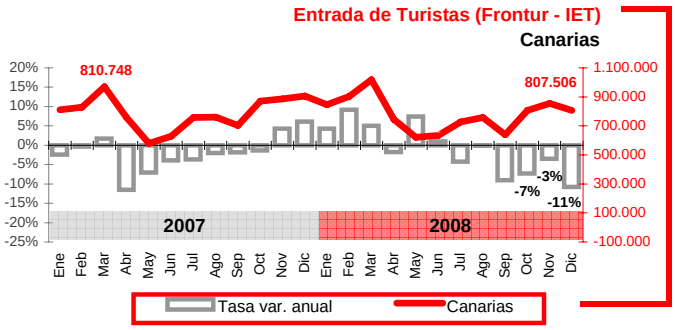

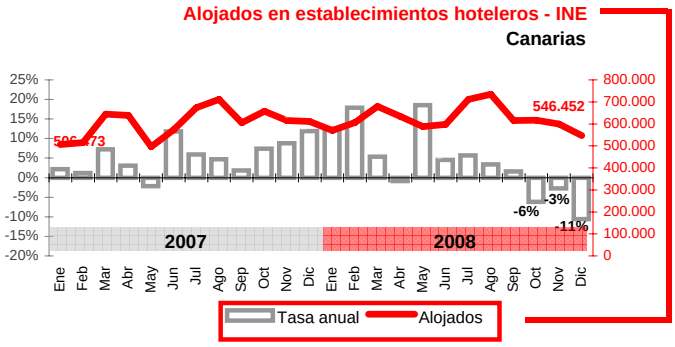

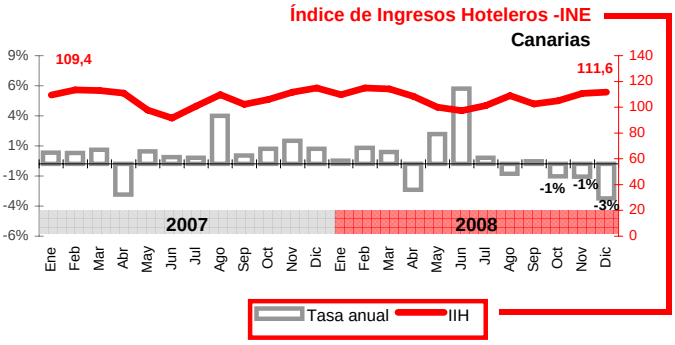

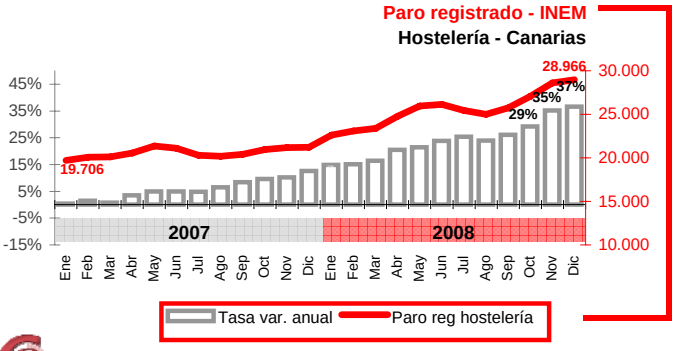

Turistas

El cuarto trimestre confirma la disminución producida en la temporada estival de turistas extranjeros entrados en las Islas, con una tasa anual del -7,2% según los datos del **movimiento turístico en frontera** proporcionados por el Instituto de Estudios Turísticos (IET). El descenso en el conjunto nacional fue más intenso con una tasa interanual del -9,6%. Los datos de AENA sobre entrada de turistas extranjeros publicados por la Consejería de Turismo también reflejan una importante caída en las islas durante el trimestre (-7%).

Los pasajeros entrados en Canarias mediante compañías aéreas de bajo coste (CBC) crecieron un 28%, en detrimento de los que utilizan las compañías aéreas tradicionales, que descendieron a una tasa interanual del -20,9% en el citado periodo

Hoteles

Los viajeros alojados en los hoteles canarios, contabilizados por el INE, registran, por primera vez, tasas negativas en los últimos 3 años, sufriendo importantes descensos en el trimestre (-6,5%), aunque inferiores a la media nacional (-9%). Tanto los residentes en España como los extranjeros experimentaron caídas (-11,6% y -4,4%, respectivamente). Las **pernoctaciones** también bajan en el mismo periodo (-3,9%). Sin embargo, la **estancia media** en el trimestre ha sido un 1,7% mayor que la de hace un año. Por su parte, el **índice de ocupación** fue inferior al registrado en 2007, alcanzando tan sólo un 57,3% de plazas ocupadas en diciembre.

La menor ocupación hotelera repercute en los **ingresos hoteleros,** que descienden un -1,7% en el trimestre, tal y como muestra el índice de ingresos hoteleros (IIH) elaborado por el INE.

Mercado de trabajo

Los **afiliados a la seguridad social** en el sector de hostelería descendieron un 3,6% en el trimestre respecto a los de hace un año. Sin embargo, el **personal empleado** en establecimientos hoteleros, contabilizado por el INE en su Encuesta de Ocupación en Alojamientos Turísticos, registró un ascenso del 1,3%. El **paro registrado** de la hostelería sufrió un alza importante del 33,7% en el trimestre, lo que sitúa el promedio del año un 24,2% más alto que el de 2007.

Turismo Canarias

Informe Sectorial IV TRIMESTRE 2008

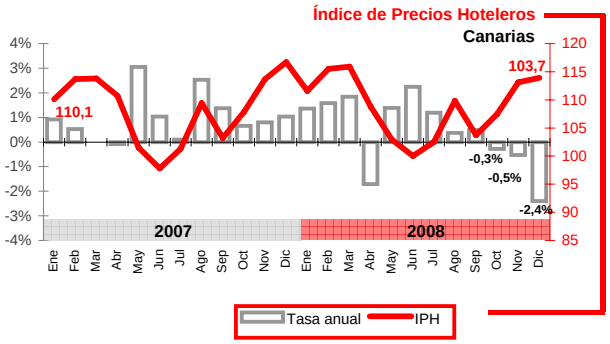



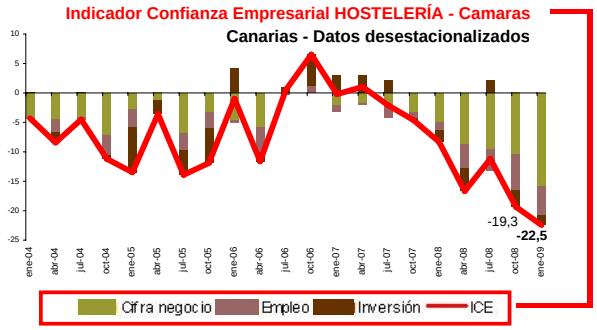

Precios y gasto turístico

Los hoteles canarios sufrieron un abaratamiento promedio en el cuarto trimestre del 1,1% respecto a hace un año, situándose en diciembre en una tasa anual del -2,4%, según el Índice de Precios Hoteleros (IPH). Sin embargo, el Índice de Precios al Consumo (IPC), muestra una subida del 3,7% en el grupo "Hoteles, cafés y restaurantes" en el último año. Por subgrupos "Hoteles y otros alojamientos" aumentó en un año un 1,2% y "Restaurantes, bares y cafeterías" un 3,8%.

El **gasto turístico total** del trimestre en Canarias fue un 2,6% más bajo que el de hace un año, según el Instituto de Estudios Turísticos. El gasto diario por turista en el trimestre se situó en 115 €/persona/día lo que suposo un aumento (1,8%) respecto del mismo periodo de 2007.

Indicador de Confianza Empresarial

La confianza entre los empresarios de hostelería y turismo continúa cayendo hasta un nuevo mínimo (-22,5), inducido por una peor cifra de negocios, que complica, a un más, el problema de baja rentabilidad que está afrontando el sector. El empleo y la inversión se mantienen en los mismos niveles de deterioro de la encuesta de octubre.

Indicadores

		Canarias				España				
			Tasa de variación interanual				Tasa de variación interanual			
	Fecha	Último dato	último dato	media trim.	media lo que va de año	Último dato	último dato	media trim.	media lo que va de año	Fuente
Movimiento turistico en frontera	dic-08	807.506	-10,8%	-7,2%	-1,0%	2.787.021	-13,8%	-9,6%	-2,7%	IET(Frontur)
Entrada de turistas extranjeros	dic-08	806.457	-11,0%	-7,0%	-1,2%					AENA
Pasajeros en compañías de bajo coste	dic-08	303.386	16,3%	28,0%	59,7%	1.565.223	-3,2%	3,7%	23,1%	IET
Viajeros Alojados Hoteles	dic-08	546.452	-10,6%	-6,5%	3,5%	4.311.408	-9,6%	-9,0%	-1,7%	INE
Residentes en España	dic-08	137.620	-16,8%	-11,6%	2,0%	2.819.532	-8,0%	-9,8%	-3,0%	INE
Residentes en Extranjero	dic-08	408.832	-8,3%	-4,4%	4,2%	1.491.876	-12,6%	-7,9%	0,0%	INE
Pernoctaciones Hoteles	dic-08	3.588.769	-7,1%	-3,9%	2,2%	11.946.332	-10,6%	-8,1%	-1,2%	INE
Estancia media Hoteles	dic-08	6,6	3,5%	1,7%	-1,9%	2,8	-1,1%	0,5%	0,4%	INE
Indice de Ocupación	dic-08	57,3	-9,6%	-6,4%	-0,6%	36,4	-12,5%	-10,9%	-4,5%	INE
Gasto Turistico total (millones €)	IVTrim-08	2.918	-2,6%	-2,6%	-0,1%	9.745	-7,3%	-7,3%	0,1%	IET
Gasto medio diario por turista (€)	IVTrim-08	115 €	1,8%	1,8%	0,0%	100 €	-0,7%	-0,7%	0,1%	IET
Indice de Ingresos Hoteleros (IIH)	dic-08	111,6	-2,9%	-1,7%	0,2%	118,7	-1,4%	-0,2%	2,1%	INE
Indice de Precios Hoteleros (IPH)	dic-08	113,9	-2,4%	-1,1%	0,4%	111,1	-2,9%	-1,6%	0,8%	INE
IPC Hoteles, cafés y restaurantes (Indice)	dic-08	108,8	3,7%	4,0%	4,0%	110,5	4,0%	4,4%	4,7%	INE
IPC Turismo y hostelería (Indice)	dic-08	108,9	3,9%	4,2%	4,0%	110,5	4,3%	4,6%	4,7%	INE
IPC Restaurantes, bares y cafeterías (Indice)	dic-08	108,9	3,8%	4,1%	4,1%	111,0	4,3%	4,5%	4,7%	INE
IPC Hoteles y otros alojamientos (Indice)	dic-08	105,9	1,2%	1,7%	2,7%	101,7	0,6%	2,8%	4,2%	INE
Personal empleado establecimientos hoteleros	dic-08	35.161	-0,8%	1,3%	1,4%	154.003	-3,7%	-1,8%	1,0%	INE
Afiliados a la seguridad social hostelería	dic-08	108.774	-4,5%	-3,6%	-1,3%	1.220.412	-1,8%	-0,8%	1,3%	MTAS
Paro registrado hostelería	dic-08	28.966	36,6%	33,7%	24,2%	266.289	35,2%	32,7%	20,2%	INEM

Indicador de Confianza Empresarial

Hostelería y turismo	Canarias		España		Fuente
	Resultados IV Trim 08	Perspectivas I Trim 08	Resultados IV Trim 08	Perspectivas I Trim 08	
Indicador de Confianza Empresarial (Abril 2008)	**-22,5**		**-29,9**		Camaras
La cifra de negocio	-53,8	-41,3	-59,7	-42,1	Camaras
El número de trabajadores con contrato	-15,1	-15,1	-18,4	-15,0	Camaras
La inversión	1,7	-11,3	-21,6	-22,8	Camaras

(ICE: media de RESULTADOS y EXPECTATIVAS.(Promedio de los saldos de cifra de negocio, trabajadores contratados e inversion) (Saldos: diferencia entre las respuestas "aumenta" y "disminuye")