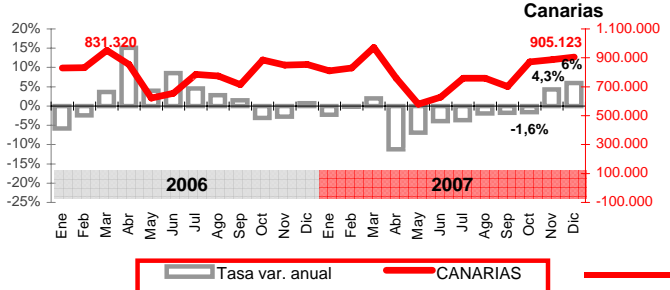


A pesar del repunte en el cuarto trimestre, las Islas cierran el 2007 contabilizando un menor número de turistas extranjeros que en el año anterior

El sector hotelero mejora su situación tanto en el trimestre como en el año, respecto a 2006, con crecimientos en los alojados tanto residentes en España como en el extranjero, así como en el Índice de Ingresos Hoteleros y las pernoctaciones. Sin embargo, la estancia media y el índice de ocupación se redujeron en el año. Las compañías aéreas de bajo coste continúan incrementando su número de pasajeros, frente al declive de las compañías tradicionales. El gasto turístico aumenta respecto al del año anterior. El empleo y los precios del sector también crecen.

Entrada de Turistas (Frontur - IET)

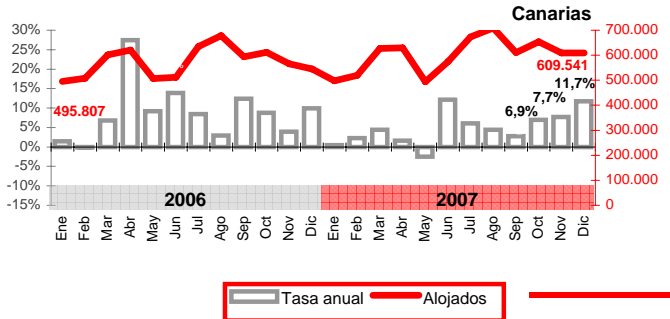


Turistas

El último trimestre del año trae consigo una recuperación en el número de turistas extranjeros que visitaron las Islas, respecto al del año anterior, según los datos del movimiento turístico en frontera proporcionados por el Instituto de Estudios Turísticos (IET). Sin embargo, la recuperación no ha sido suficiente para mejorar el global del año 2006, obteniendo una tasa interanual de -1,6%. En el conjunto nacional, sin embargo, el total de turistas en 2007 se incrementó un 2% respecto al año anterior. Los datos de AENA sobre entrada de turistas extranjeros también reflejan el incremento en el cuarto trimestre (2,3%) y la caída en el total anual (-2,1%)

Los pasajeros entrados en Canarias mediante compañías aéreas de bajo coste (CBC) vuelve a crecer a tasas superiores al 100% por segundo trimestre consecutivo (122,1%). En el total del año, el incremento fue del 90,4%. Por el contrario, los turistas que utilizan las compañías aéreas tradicionales descendieron a tasas interanuales de -15,5% en el trimestre y -14,2% en 2007

Alojados en establecimientos hoteleros

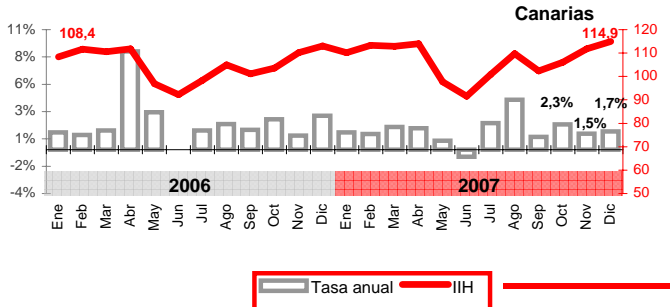


Hoteles

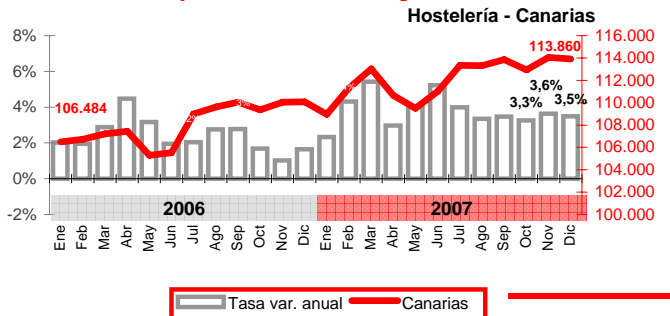
El último trimestre del año registró un aumento de viajeros alojados en los hoteles canarios del 8,7%, sobre las cifras de hace un año. Los datos totales de 2007 también reflejan mejoras con un crecimiento del 4,9%. Tanto los residentes en España como en el extranjero aumentan un 5,3% y un 4,6% respectivamente en el año. Las pernoctaciones también se incrementan en el mismo periodo (4,7%) y en la media del año (3,1%). La estancia media en el trimestre ha sido un 3,6% más reducida que la de hace un año, sin embargo, el índice de ocupación aumentó en el trimestre situándose en el 63,6% al final del año y .

Crecen los ingresos hoteleros un 1,8% tanto en el trimestre como en el año, sobre los mismos periodos de 2006, registrándose la mayor subida en octubre (2,3%) tal y como contabiliza el índice de ingresos hoteleros (IIH) elaborado por el INE.

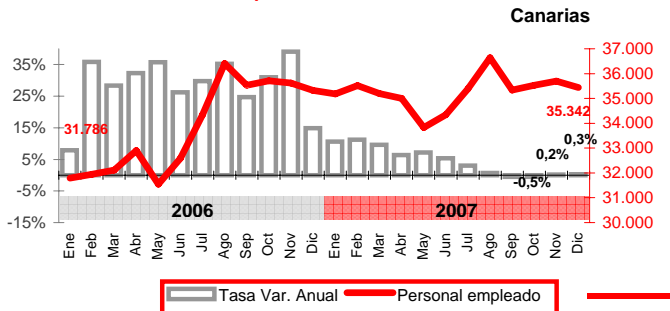
Índice de Ingresos Hoteleros



Trabajadores Afiliados a la Seguridad Social - MTAS

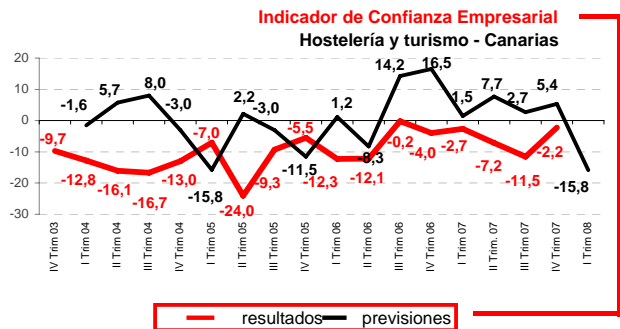
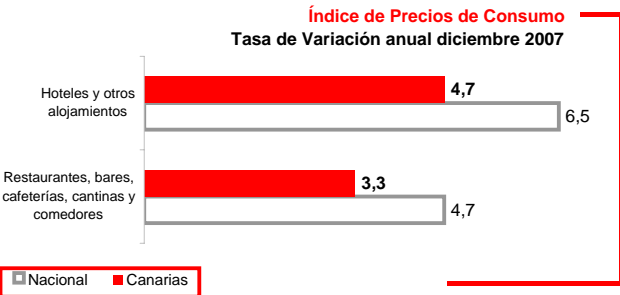
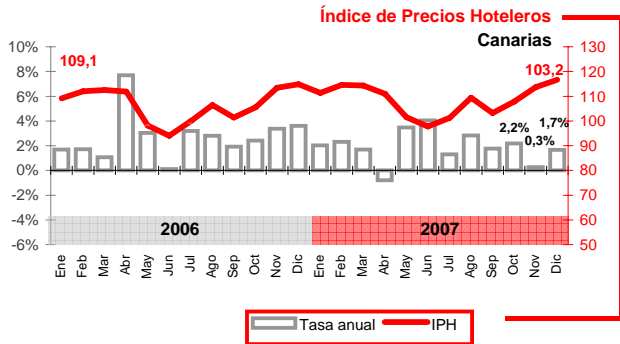


Personal empleado en establecimientos hoteleros



Mercado de trabajo

El sector de hostelería contrató un 3,5% más de trabajadores en el último trimestre que en el mismo periodo del año anterior, según las cifras de afiliación a la seguridad social. Sin embargo, el personal empleado en el trimestre en establecimientos hoteleros, contabilizado por el INE en su Encuesta de Ocupación en Alojamientos Turísticos, apenas varía sobre el de hace un año. El total del año si muestra una mejor situación del empleo durante 2007 con un 3,8% más de afiliados y un 4,3% más de personal empleado según el INE



Precios y gasto turístico

Los precios se han encarecido de media en Canarias, durante el cuarto trimestre un 1,3%, sobre todo en octubre en que se registró una tasa de variación interanual del 2,2%, según el Índice de Precios Hoteleros (IPH). El **Índice de Precios al Consumo (IPC)**, también muestra subidas de un 3,9% en el grupo "Hoteles, cafés y restaurantes" en los últimos doce meses. Por subgrupos "Hoteles y otros alojamientos" aumentó en un año un 4,7% y "Restaurantes, bares y cafeterías" un 3,8% pero estos incrementos son menores a los producidos en el conjunto nacional (4,4% y 4,9%, respectivamente).

El **gasto diario por turista** en el trimestre, según el Instituto de Estudios Turísticos, se sitúa en 113 €/persona/día lo que supone un incremento (3,7%) respecto del mismo periodo de 2006.

Indicador de Confianza Empresarial

La confianza de los empresarios turísticos para el primer trimestre, según el Indicador de Confianza Empresarial del sector de la hostelería y turismo canario, cae hasta el valor más bajo que ya había alcanzado en el primer trimestre de 2005 (-15,8), lo que supone una disminución respecto al del mismo periodo de 2006 (1,5) de 17,3 puntos. Según los empresarios del sector, los resultados del cuarto trimestre configuran un ICE negativo de -2,2, aunque superior a los obtenidos en el mismo periodo de los cuatro años anteriores (-4, -5,5, -13 y -9,7 respectivamente).

(ICE: Promedio de los saldos de cifra de negocio, trabajadores contratados e inversión)
(Saldos: diferencia entre las respuestas "aumenta" y "disminuye")

Indicadores

Indicadores	Fecha	Último dato	Canarias			España			Fuente	
			Tasa de variación interanual			Tasa de variación interanual				
			último dato	media trim.	media lo que va de año	último dato	media trim.	media lo que va de año		
Movimiento turístico en frontera	dic-07	905.123	6,0%	2,9%	-1,6%	3.234.474	-0,1%	1,2%	2,0%	IET(Frontur)
Entrada de turistas extranjeros	dic-07	906.309	4,8%	2,3%	-2,1%					AENA
Pasajeros en compañías de bajo coste	dic-07	260.844	119,0%	122,1%	90,4%	1.616.365	40,0%	43,9%	33,3%	IET
Viajeros Alojados Hoteles	dic-07	609.541	11,7%	8,7%	4,9%	4.776.154	2,5%	3,9%	3,3%	INE
Residentes en España	dic-07	163.416	-8,7%	0,7%	5,3%	3.071.278	-1,6%	2,3%	2,7%	INE
Residentes en Extranjero	dic-07	446.125	21,7%	12,3%	4,6%	1.704.877	10,9%	6,6%	4,1%	INE
Pernotaciones Hoteles	dic-07	3.871.322	6,9%	4,7%	3,1%	13.356.364	2,1%	3,1%	2,3%	INE
Estancia media Hoteles	dic-07	6,4	-4,4%	-3,6%	-1,5%	2,8	-0,4%	-0,7%	-0,7%	INE
Índice de Ocupación	dic-07	63,6	5,7%	3,5%	-1,2%	41,6	-1,4%	0,3%	-0,2%	INE
Gasto Turístico (€)	IVTrim-07	113,0 €	3,7%	3,7%	1,0%	101,0 €	2,6%	2,6%	3,6%	IET
Índice de Ingresos Hoteleros (IIH)	dic-07	114,9	1,7%	1,8%	1,8%	120,4	1,7%	2,1%	2,8%	INE
Índice de Precios Hoteleros (IPH)	dic-07	116,7	1,7%	1,3%	1,8%	114,4	1,3%	1,7%	2,6%	INE
IPC Hoteles, cafés y restaurantes (Índice)	dic-07	104,9	3,9%	3,6%	3,4%	106,2	4,9%	4,8%	4,8%	INE
IPC Turismo y hostelería (Índice)	dic-07	104,8	3,6%	3,4%	3,2%	105,9	4,5%	4,4%	4,4%	INE
IPC Restaurantes, bares y cafeterías (Índice)	dic-07	104,9	3,8%	3,5%	3,3%	106,5	4,9%	4,8%	4,8%	INE
IPC Hoteles y otros alojamientos (Índice)	dic-07	104,7	4,7%	5,4%	5,6%	101,2	4,4%	4,7%	5,5%	INE
Personal empleado establecimientos hoteleros	dic-07	35.438	0,3%	0,0%	4,3%	160.003	4,2%	3,4%	4,1%	INE
Afiliados a la seguridad social hostelería	dic-07	113.918	3,5%	3,5%	3,8%	1.243.039	4,8%	4,8%	4,7%	MTAS

Indicador de Confianza Empresarial

Hostelería y turismo	Las Palmas		S/C Tfe		Canarias		España		Fuente
	Resultado IV Trim 07	Previsión I Trim 08	Resultado IV Trim 07	Previsión I Trim 08	Resultado IV Trim 07	Previsión I Trim 08	Resultado IV Trim 07	Previsión I Trim 08	
Indicador de Confianza Empresarial	4,0	-10,3	-8,6	-21,4	-2,2	-15,8	-14,2	-9,8	Camaras
La cifra de negocio	3,8	-16,4	-25,7	-27,2	-10,5	-21,4	-29,8	-33,4	Camaras
El número de trabajadores con contrato	3,5	-4,5	-7,8	-20,0	-1,9	-11,9	-13,3	-6,4	Camaras
Los precios de venta	7,3	-7,1	2,8	-2,6	4,9	-4,1	9,1	18,8	Camaras
La inversión	4,8	-10,1	7,9	-16,9	5,8	-14,1	0,6	10,3	Camaras