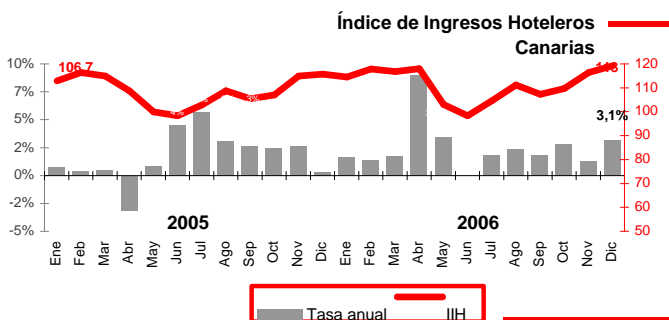
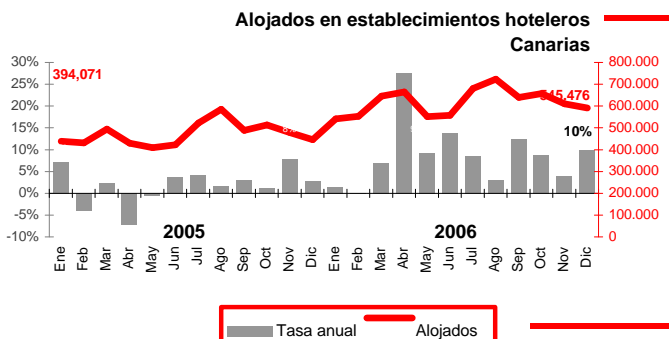
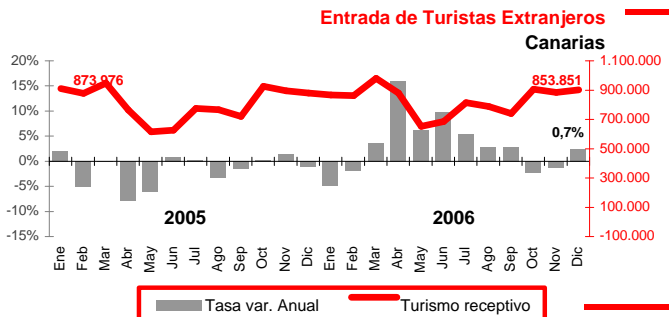


Aumenta el gasto turístico pero solo en origen al reducirse el efectuado en las islas

Mejora la confianza de los empresarios y se impulsa el empleo en el sector, a pesar de la reducción de turistas internacionales en el trimestre. El año 2006 registró aumentos en turistas, viajeros alojados en hoteles, pernoctaciones y precios, aunque se reduce la estancia media.



Turistas

Tanto el Instituto de Estudios Turísticos, con sus datos del movimiento turístico en frontera, como AENA, con sus cifras de turistas internacionales entrados por aeropuertos canarios reflejan un cuarto trimestre peor que el de 2005, siendo diciembre el único mes que mejora las estadísticas de hace un año. Sin embargo, a pesar del mal trimestre, el acumulado anual muestra mejoras de 1,8% y 2,7% respectivamente. Según AENA, se registraron subidas del turismo alemán (2,9%), holandés (2,6%), y británico (0,3%) y descensos del sueco (-4,6%) y francés (-7,6%). Los turistas de otros países crecieron un 8,4%.

Los pasajeros entrados en Canarias mediante compañías aéreas de bajo coste han experimentado un gran incremento, no sólo en el trimestre (25,7%), sino también en el total anual (18,2%).

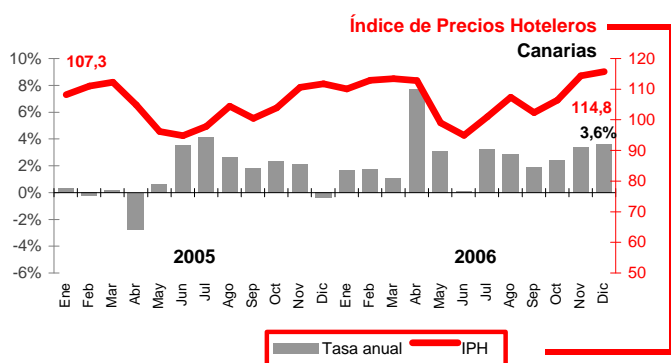
Hoteles

El número de viajeros alojados en hoteles de octubre a diciembre representó una mejora respecto al año pasado del 7,5%, especialmente en el mes de diciembre con una cifra un 10% mayor. En el año el crecimiento es del 8,5%, con especial importancia de los residentes en el extranjero que aumentan un 9,8% frente a los residentes en España que suben un 6,2%. Las pernoctaciones también se incrementan en el trimestre y sitúan el acumulado un 9,4% más alto que en el 2005, mientras que las estancias medias bajan tanto en el trimestre como en el año, configurando un índice de ocupación promedio del año del 68,6%.

La mayor afluencia registrada hace que los ingresos hoteleros hayan mejorado en el trimestre respecto al año anterior (2,4%), especialmente en diciembre con un 3,1% de incremento. El promedio del año ha crecido un 2,5% tal y como refleja el índice de ingresos hoteleros (IIH) elaborado por el INE.

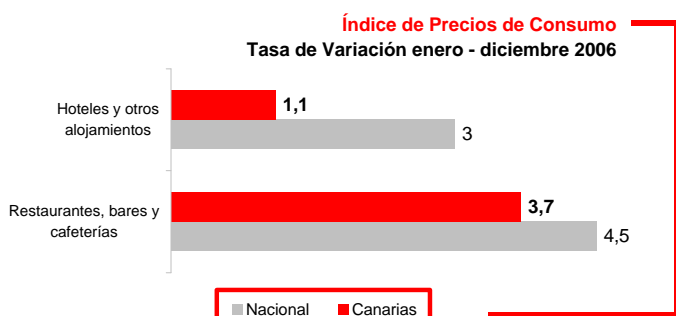
Mercado de trabajo

El empleo continúa mejorando en el sector, con un 1,4% más de afiliados a la seguridad social en hostelería de media durante el cuarto trimestre de 2006 que hace un año. También las cifras contabilizadas por el INE, respecto a personal empleado en establecimientos hoteleros, reflejan la mejora en el número de contrataciones del sector, con una espectacular subida del 27,5% en el promedio del trimestre. El promedio anual crece también en ambas fuentes, sobre todo en las cifras del INE (27,8%)

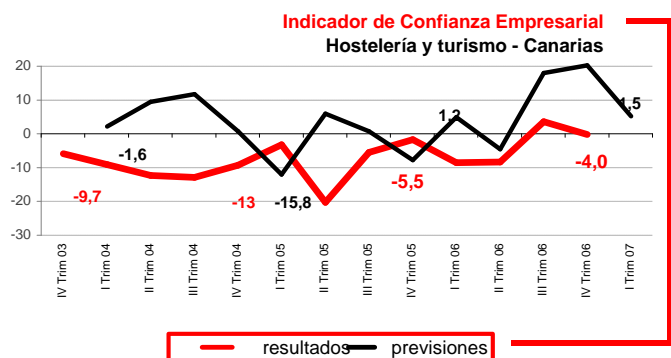


Precios y gasto turístico

Según el **Índice de Precios Hoteleros (IPH)** se ha producido un encarecimiento en Canarias durante el cuarto trimestre, especialmente en diciembre que alcanzó una tasa de variación interanual del 3,6%. En la media anual el IPH ha crecido un 2,7%. Si se analiza la evolución de los precios según el **Índice de Precios al Consumo (IPC)**, también refleja encarecimientos de un 3,6% en el grupo "Hoteles, cafés y restaurantes" en el año. Por subgrupos "Hoteles y otros alojamientos" aumenta un 1,1% y "Restaurantes, bares y cafeterías" un 3,7% pero estos incrementos son menores a los producidos en el conjunto nacional (4,5% y 3% respectivamente).



El **gasto turístico** en el cuarto trimestre se sitúa en 101,40€ lo que supone un aumento del 2% respecto del mismo periodo de 2005. Sin embargo, este mayor gasto de los turistas se produce en origen (3,4%) ya que el efectuado en Canarias se reduce ligeramente (-0,2%)



Indicador de Confianza Empresarial

La confianza de los empresarios turísticos crece respecto al cuarto trimestre de años anteriores, según la encuesta de coyuntura, el **Indicador de Confianza Empresarial** del sector de la hostelería y turismo canario, aunque se mantiene con valor negativo (-4). Las previsiones para el siguiente trimestre también indican que los empresarios se encuentran en un nivel de confianza más alto (1,5) que en el mismo periodo de los dos años anteriores en los que se ha realizado este indicador (1,2, -15,8 y -9,7).

(ICE: Promedio de los saldos de cifra de negocio, trabajadores contratados e inversión)
(Saldos: diferencia entre las respuestas "aumenta" y "disminuye")

Indicadores

	Fecha	Canarias			España			Fuente
		dato	T. var. acum.	T. Var. anual	dato	T. var. acum.	T. Var. anual	
Movimiento turístico en frontera	dic-06	853.851	1,8%	0,7%	3.237.886	4,6%	2,8%	IET(Fronter)
Entrada de turistas extranjeros	dic-06	865.205	2,7%	2,4%	-	-	-	AENA
Pasajeros en compañías de bajo coste	dic-06	119.105	18,2%	42,5%	1.154.177	14,1%	18,3%	IET
Viajeros Alojados Hoteles	dic-06	545.476	8,5%	10,0%	4.657.743	6,0%	5,4%	INE
Residentes en España	dic-06	178.982	6,2%	24,6%	3.120.647	5,8%	7,2%	INE
Residentes en Extranjero	dic-06	366.493	9,8%	3,6%	1.537.095	6,3%	1,7%	INE
Pernoctaciones Hoteles	dic-06	3.620.237	9,4%	7,4%	13.083.549	6,2%	7,0%	INE
Estancia media Hoteles	dic-06	6,6	-1,1%	-7,5%	2,8	0,0%	7,1%	INE
Indice de Ocupación	dic-06	60,1	1,2%	-3,5%	42,2	2,5%	2,5%	INE
Gasto Turístico (€)	IVTrim-06	101,4 €	1,9%	2,0%	94,0 €	-	3,2%	ISTAC / IET
Indice de Ingresos Hoteleros (IIH)	dic-06	113,0	2,5%	3,1%	118,4	2,5%	2,9%	INE
Indice de Precios Hoteleros (IPH)	dic-06	114,8	2,7%	3,6%	112,9	1,9%	2,3%	INE
IPC Restaurantes, bares y cafeterías (Indice)	dic-06	118,0	3,8%	3,7%	126,9	4,5%	4,5%	INE
IPC Hoteles y otros alojamientos (Indice)	dic-06	110,2	0,8%	1,1%	115,1	3,6%	3,0%	INE
Personal empleado establecimientos hoteleros	dic-06	35.330	27,8%	14,9%	153.624	13,4%	6,6%	INE
Afiliados a la seguridad social hostelería	dic-06	110.070	2,4%	1,6%	1.186.132	4,9%	3,3%	MTAS

Indicador de Confianza Empresarial

Hostelería y turismo

	S/C Tfe		Canarias		España		Fuente
	Resultado IV Trim 06	Previsión I Trim 07	Resultado IV Trim 06	Previsión I Trim 07	Resultado IV Trim 06	Previsión I Trim 07	
Indicador de Confianza Empresarial	-12,1	-0,9	-4,0	1,5	-6,0	6,5	Camaras
La cifra de negocio	-39,8	-14,7	-12,9	-4,5	-33,1	-1,3	Camaras
El número de trabajadores con contrato	-13,8	-4,1	-10,0	-2,4	2,4	3,8	Camaras
Los precios de venta	2,7	14,7	-0,1	9,4	11,3	35,2	Camaras
La inversión	17,2	16,1	11,1	11,3	12,8	17,1	Camaras

