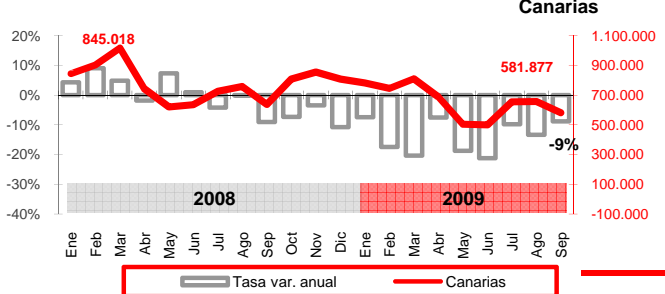


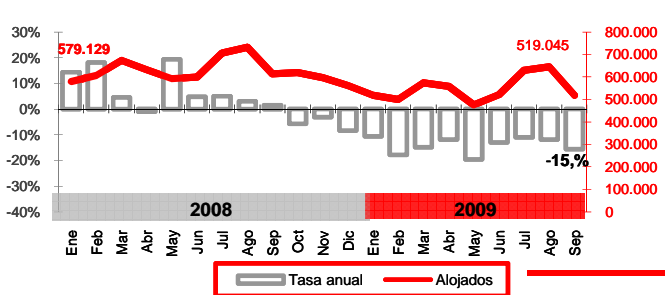
Se desacelera la entrada de turistas, aunque persisten los descensos en el conjunto de indicadores del sector

La desconfianza entre los empresarios del sector se reduce, aunque el Indicador de Confianza Empresarial no abandona el signo negativo. El descenso del turismo afecta tanto a las compañías aéreas tradicionales como a las de bajo coste. La temporada estival permitió una mejora en la situación laboral de la hostelería. Se reducen tanto el gasto turístico total como el gasto medio diario por turista.

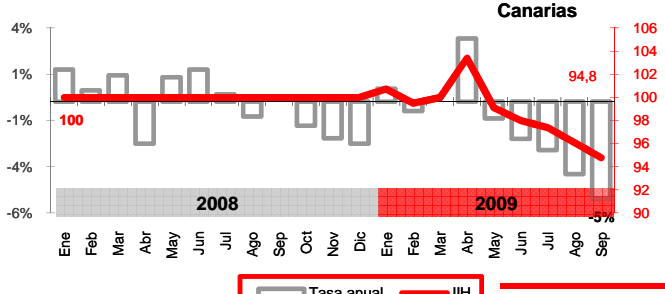
Entrada de Turistas (Frontur - IET)



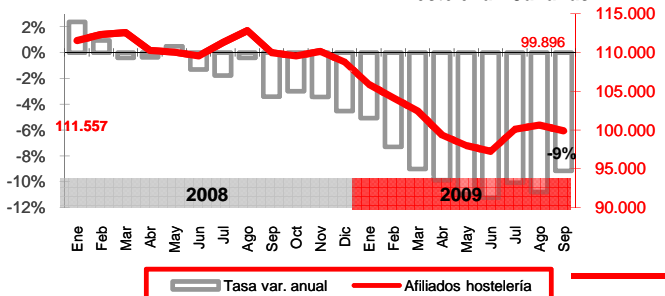
Alojados en establecimientos hoteleros - INE



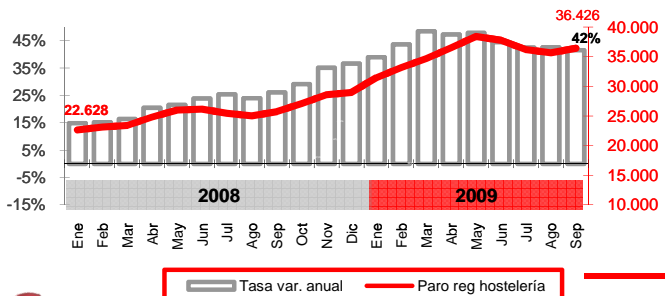
Índice de Ingresos Hoteleros - INE



Trabajadores Afiliados a la Seguridad Social - MTAS



Paro registrado - INEM



Turistas

La tasa de variación anual en el acumulado del tercer trimestre muestra una nueva reducción de turistas extranjeros (-10,8%), aunque menos negativa que la del trimestre anterior, según los datos del **movimiento turístico en frontera** proporcionados por el Instituto de Estudios Turísticos (IET). El descenso en el conjunto nacional fue menos pronunciado, con una tasa interanual del -8,1%. Los datos de AENA sobre entrada de turistas extranjeros publicados por la Consejería de Turismo también reflejan el descenso sufrido en Canarias durante el trimestre (-16,8%).

Los turistas que llegan al archipiélago mediante compañías aéreas de bajo coste (CBC) presentan desde el trimestre anterior una tasa anual negativa, siendo la de éste de -9,5%; del mismo modo, los que utilizan las compañías aéreas tradicionales, descienden a una tasa anual de -20,8% en el citado período.

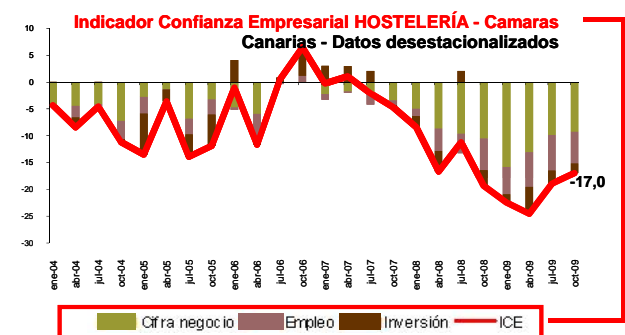
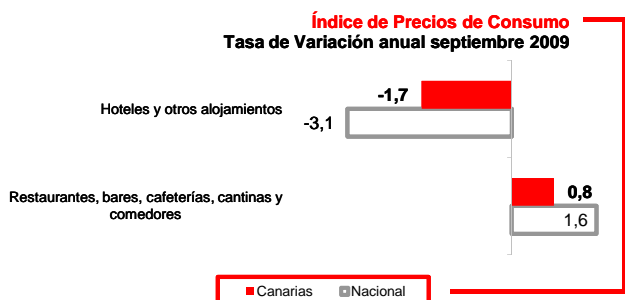
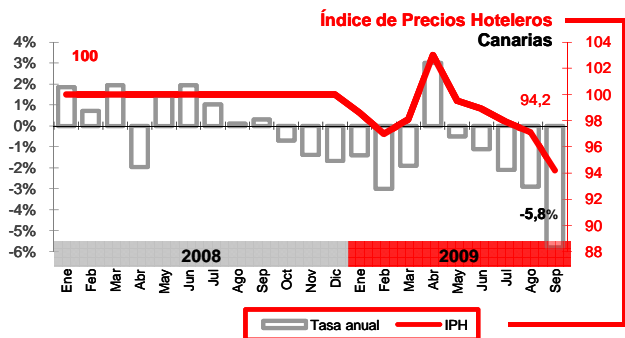
Hoteles

Los **viajeros alojados** en los hoteles canarios, contabilizados por el INE, registran un descenso en la tasa negativa, respecto al trimestre anterior (-12,6%), aún así duplica a la registrada en el conjunto nacional (-5,2%). Tanto los residentes en España como los extranjeros experimentaron caídas (-9,4% y -15,3%, respectivamente). Las **pernoctaciones** también bajan en el período (-8,9%). Sin embargo, la **estancia media** en el trimestre ha sido un 4,4% mayor que la de hace un año y similar a la del trimestre anterior. Por su parte, el **índice de ocupación** sigue disminuyendo trimestre a trimestre, alcanzando tan sólo un 60,7% de plazas ocupadas en Septiembre.

Los **ingresos hoteleros** experimentan el primer descenso, en su media trimestral, en lo que va de año (-3,9%).

Mercado de trabajo

El **personal empleado en establecimientos hoteleros**, contabilizado por el INE en su Encuesta de Ocupación en Alojamientos Turísticos, registró un descenso del 7,6% en el tercer trimestre. Los **afiliados a la seguridad social** en el sector de hostelería ganaron 2.651 trabajadores de junio a septiembre, quedando en 99.896 afiliados. El cambio al CNAE 09 impide obtener tasas interanuales, mientras la seguridad social no proporcione una serie enlazada. Lo mismo ocurre con la ruptura en la serie de **parados registrados** de la hostelería, que ha disminuído de 37.794 en junio a 36.426 en el mes de



Precios y gasto turístico

Los hoteles canarios sufrieron un abaratamiento promedio en el tercer trimestre del 3,6% respecto a hace un año, según el **Índice de Precios Hoteleros (IPH)**. Por otro lado, el **Índice de Precios al Consumo (IPC)**, muestra una subida en su media trimestral del 1,8% en el grupo "Hoteles, cafés y restaurantes" en el último año. Por subgrupos, "Hoteles y otros alojamientos" disminuye en un año su promedio trimestral un 0,4%, mientras que "Restaurantes, bares y cafeterías" lo aumentó un 1%.

El **gasto turístico total** del tercer trimestre en Canarias fue un 20,3% más bajo que el de hace un año, según el Instituto de Estudios Turísticos. Igualmente el **gasto medio diario por turista** en el trimestre disminuye un 5,8% respecto al mismo período de 2008, situándose en 103 €/persona/día.

Indicador de Confianza Empresarial

La confianza entre los empresarios de hostelería y turismo repunta, aunque continúa en valores negativos, con -17 puntos, según se desprende de la encuesta realizada en octubre a los empresarios del sector. Esta reducción de la desconfianza viene provocada por valores menos negativos de los tres componentes que se utilizan para la elaboración del ICE: cifra de negocio, la inversión en el sector y la contratación de trabajadores.

Indicadores

	Fecha	Canarias			España			Fuente		
		Último dato	Tasa de variación interanual		Último dato	Tasa de variación interanual				
			último dato	media trim.	media lo que va de año	último dato	último dato	media trim.	media lo que va de año	
Movimiento turístico en frontera	sep-09	581.877	-8,8%	-10,8%	-14,0%	5.141.448	-10,0%	-8,1%	-10,0%	IET(Frontur)
Entrada de turistas extranjeros	sep-09	528.834	-15,6%	-16,8%	-15,4%					AENA
Pasajeros en compañías de bajo coste	sep-09	240.377	-12,0%	-9,5%	-0,2%	2.833.742	-5,2%	-2,7%	-3,9%	IET
Viajeros Alojados Hoteles	sep-09	519.045	-15,5%	-12,6%	-13,9%	7.842.160	-6,2%	-5,2%	-8,0%	INE
Residentes en España	sep-09	215.525	-14,8%	-9,4%	-12,6%	4.282.596	-3,2%	-1,5%	-5,6%	INE
Residentes en Extranjero	sep-09	303.520	-16,1%	-15,3%	-14,6%	3.559.564	-9,5%	-9,6%	-11,2%	INE
Pernoctaciones Hoteles	sep-09	3.688.385	-9,7%	-8,9%	-10,1%	27.465.627	-6,3%	-5,1%	-7,3%	INE
Estancia media Hoteles	sep-09	7,1	7,1%	4,4%	4,4%	3,5	-0,3%	0,0%	0,4%	INE
Índice de Ocupación	sep-09	60,7	-9,1%	-8,3%	-10,6%	55,6	-7,8%	-6,7%	-9,1%	INE
Gasto Turístico total (millones €)	III Trim-09	2.033	-20,3%	-20,3%	-14,8%	17.610	-8,1%	-8,1%	-7,9%	IET
Gasto medio diario por turista (€)	III Trim-09	103 €	-5,8%	-5,8%	-1,0%	93 €	-1,6%	-1,6%	1,4%	IET
Índice de Ingresos Hoteleros (IIH)	sep-09	95	-5,2%	-3,9%	-1,2%	94,6	-5,4%	-4,7%	-3,9%	INE
Índice de Precios Hoteleros (IPH)	sep-09	94,2	-5,8%	-3,6%	-1,7%	93,2	-6,8%	-5,8%	-5,3%	INE
IPC Hoteles, cafés y restaurantes (Índice)	sep-09	109,1	0,6%	1,8%	1,9%	112,4	1,3%	1,4%	2,2%	INE
IPC Turismo y hostelería (Índice)	sep-09	108,8	0,3%	0,7%	1,9%	111,7	0,8%	1,1%	2,2%	INE
IPC Restaurantes, bares y cafeterías (Índice)	sep-09	109,2	0,8%	1,0%	2,0%	112,3	1,6%	1,7%	2,4%	INE
IPC Hoteles y otros alojamientos (Índice)	sep-09	108,1	-1,7%	-0,4%	0,1%	112,5	-3,1%	-2,5%	-1,3%	INE
Personal empleado establecimientos hoteleros	sep-09	33.370	-8,7%	-7,6%	-6,3%	223.175	-5,7%	-5,5%	-6,4%	INE
Afiliados a la seguridad social hostelería*	sep-09	99.896	-9,2%	-10,0%	-9,3%	1.289.743	-3,1%	-3,5%	-3,8%	MTAS
Paro registrado hostelería*	sep-09	36.426	41,6%	42,2%	44,2%	306.926	45,5%	45,7%	48,5%	INEM

* A partir de Enero de 2009 la clasificación para medir los trabajadores afiliados a la seguridad social y los parados registrados pasa a ser la CNAE-2009, lo que provoca una ruptura en la serie

Indicador de Confianza Empresarial

Hostelería y turismo	Canarias		España		Fuente
	Resultados III Trim 09	Perspectivas IV Trim 09	Resultados III Trim 09	Perspectivas IV Trim 09	
Indicador de Confianza Empresarial (Octubre 2009)		-17,0		-19,3	Camaras
La cifra de negocio	-42,0	-13,6	-43,9	-20,8	Camaras
El número de trabajadores con contrato	-24,4	-11,0	-17,6	-4,5	Camaras
La inversión	-5,2	-5,6	-15,0	-13,8	Camaras

(ICE: media de RESULTADOS y EXPECTATIVAS. (Promedio de los saldos de cifra de negocio, trabajadores contratados e inversión) (Saldos: diferencia entre las respuestas "aumenta" y "disminuye")