Turismo Canarias

Informe Sectorial III TRIMESTRE 2008

El menor número de turistas extranjeros y la reducción de su gasto agravan la situación laboral del sector

Las compañías aéreas de bajo coste registran importantes aumentos de pasajeros, en detrimento de las tradicionales. Las cifras de alojados en hoteles crecen aunque a menor ritmo que en anteriores trimestres y con estancias medias más reducidas, y los ingresos hoteleros se reducen levemente, con un aumento de la contratación de personal. Sin embargo, en el conjunto de la hostelería, se reduce la afiliación a la seguridad social y se intensifica el paro registrado.

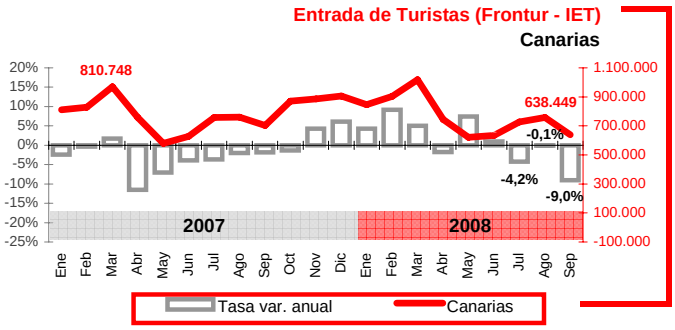

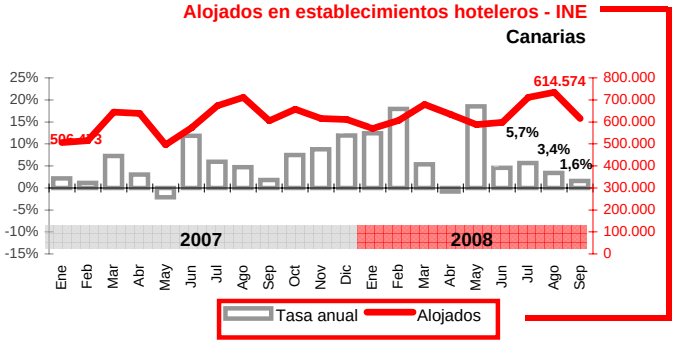

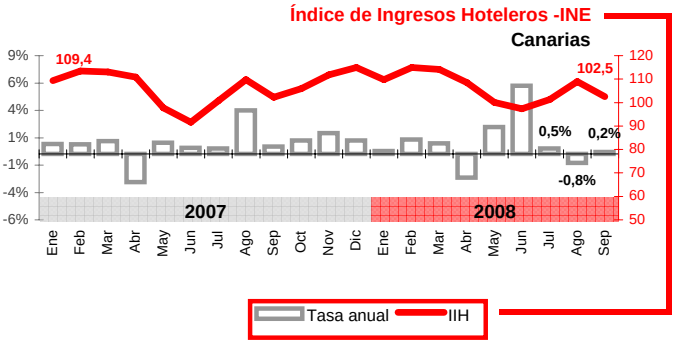

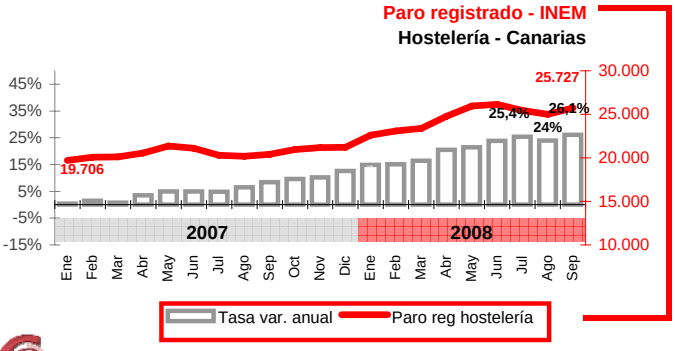

Turistas

El tercer trimestre trajo la primera caída del año en el número de turistas extranjeros en las Islas, con una tasa anual del -4,3% según los datos del **movimiento turístico en frontera** proporcionados por el Instituto de Estudios Turísticos (IET). El descenso en el conjunto nacional fue más intenso con una tasa interanual del -5,3%. Los datos de AENA sobre entrada de turistas extranjeros publicados por la Consejería de Turismo también reflejan una importante caída en las islas durante el trimestre (-3,4%).

Los pasajeros entrados en Canarias mediante compañías aéreas de bajo coste (CBC) crecieron un 46,4%, mientras que los turistas que utilizan las compañías aéreas tradicionales descendieron a una tasa interanual del -21,8% en el periodo

Hoteles

Sin embargo, los viajeros alojados en los hoteles canarios continuaron aumentando en el trimestre sobre las cifras de 2007, aunque ha sido el incremento más bajo en lo que va de año, con sólo un 3,6%. Tanto los residentes en España como en el extranjero experimentaron aumentos (2,6% y 4,5%, respectivamente). Las **pernoctaciones** también se incrementan en el mismo periodo (1,2%). Sin embargo, la **estancia media** en el trimestre ha sido un 2,3% mas reducida que la de hace una año. Por su parte, el **índice de ocupación** fue menor en el trimestre que hace un año.

Descienden los **ingresos hoteleros** un -0,1% en el trimestre, al contrario de lo sucedido en el conjunto nacional (3,1%), tal y como refleja el índice de ingresos hoteleros (IIH) elaborado por el INE.

Mercado de trabajo

Los **afiliados a la seguridad social** en el sector de hostelería descendieron un 1,9% en el trimestre respecto a los de hace un año. Sin embargo, el **personal empleado** en establecimientos hoteleros, contabilizado por el INE en su Encuesta de Ocupación en Alojamientos Turísticos, registró un ascenso del 3,1%. El **paro registrado** de la hostelería sufrió un alza importante del 25,1%, superior al registrado para el total nacional (22,5%)

Turismo Canarias

Informe Sectorial III TRIMESTRE 2008

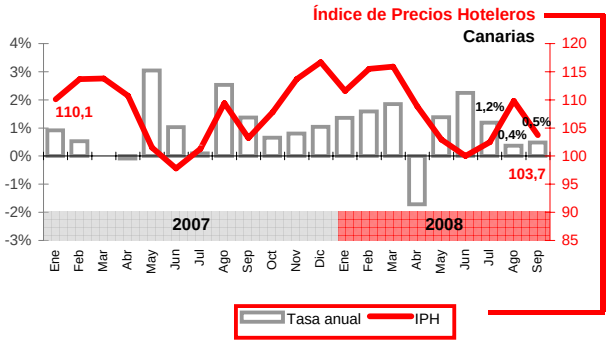



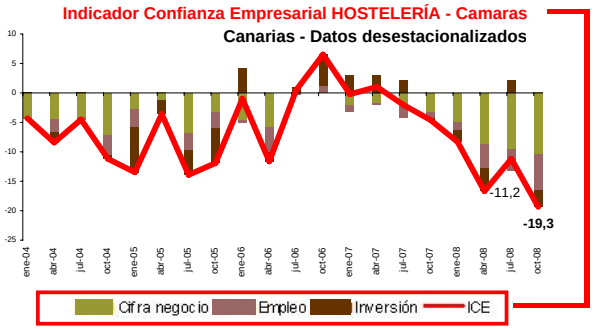

Precios y gasto turístico

Los **precios** de hoteles en Canarias durante el tercer trimestre fueron un 0,7% de media más caros que hace un año, situándose en septiembre en una tasa anual del 0,5%, según el Índice de Precios Hoteleros (IPH). El Índice de Precios al Consumo (IPC), también muestra una subida del 4,3% en el grupo "Hoteles, cafés y restaurantes" en el último año. Por subgrupos "Hoteles y otros alojamientos" aumentó en un año un 3% y "Restaurantes, bares y cafeterías" un 4,4%.

El **gasto turístico total** del trimestre estival en Canarias fue un 5,7% más bajo que el de hace un año, según el Instituto de Estudios Turísticos. El gasto diario por turista en el trimestre se sitúa en 109 €/persona/día lo que supone una reducción (-1,3%) respecto del mismo periodo de 2007.

Indicador de Confianza Empresarial

La encuesta de coyuntura realizada por las Cámaras Canarias a los empresarios de hostelería y turismo del archipiélago en octubre de 2008, muestra una caída de la confianza, desplomándose en octubre hasta el ICE más bajo (-19,3) del sector en los cuatro años que se viene realizando la encuesta de coyuntura por las Cámaras Canarias. Este aumento de la desconfianza se ha debido, sobre todo, a la debilidad de la cifra de negocio, aunque también baja el empleo y la inversión del sector. El ICE se ha desestacionalizado para permitir seguir la evolución de la confianza empresarial sin que se vea afectada por el efecto calendario.

Indicadores

		Canarias				España				
			Tasa de variación interanual				Tasa de variación interanual			
	Fecha	Último dato	último dato	media trim.	media lo que va de año	Último dato	último dato	media trim.	media lo que va de año	Fuente
Movimiento turistico en frontera	sep-08	638.449	-9,0%	-4,3%	1,5%	5.711.803	-6,0%	-5,3%	-1,0%	IET(Frontur)
Entrada de turistas extranjeros	sep-08	626.748	-8,1%	-3,4%	1,1%					AENA
Pasajeros en compañías de bajo coste	sep-08	273.303	39,1%	46,4%	77,2%	2.988.865	15,9%	22,9%	29,1%	IET
Viajeros Alojados Hoteles	sep-08	614.574	1,6%	3,6%	7,0%	8.338.528	-3,3%	-1,1%	0,2%	INE
Residentes en España	sep-08	250.637	-0,9%	2,6%	5,8%	4.411.450	-4,2%	-1,9%	-1,1%	INE
Residentes en Extranjero	sep-08	363.938	3,3%	4,5%	7,6%	3.927.078	-2,3%	0,0%	1,9%	INE
Pernoctaciones Hoteles	sep-08	4.074.527	0,2%	1,2%	4,2%	29.286.215	-2,8%	-0,7%	0,4%	INE
Estancia media Hoteles	sep-08	6,6	-1,0%	-2,3%	-3,0%	3,5	0,3%	0,4%	0,4%	INE
Indice de Ocupación	sep-08	66,6	-3,8%	-2,9%	1,3%	60,3	-5,8%	-3,7%	-2,8%	INE
Gasto Turistico total (millones €)	IIITrim-08	2.549	-5,7%	-5,7%	0,9%	18.177	-1,3%	-1,3%	2,1%	IET
Gasto medio diario por turista (€)	IIITrim-08	109 €	-1,3%	-1,3%	-0,6%	93 €	0,4%	0,4%	0,5%	IET
Indice de Ingresos Hoteleros (IIH)	sep-08	102,5	0,2%	-0,1%	0,9%	124,6	2,8%	3,1%	2,8%	INE
Indice de Precios Hoteleros (IPH)	sep-08	103,7	0,5%	0,7%	1,0%	121,0	1,4%	2,0%	1,5%	INE
IPC Hoteles, cafés y restaurantes (Indice)	sep-08	108,4	4,3%	4,2%	4,0%	110,9	4,8%	4,8%	4,8%	INE
IPC Turismo y hostelería (Indice)	sep-08	108,5	4,4%	4,3%	4,0%	110,8	4,8%	4,8%	4,7%	INE
IPC Restaurantes, bares y cafeterías (Indice)	sep-08	108,3	4,4%	4,3%	4,1%	110,5	4,8%	4,8%	4,8%	INE
IPC Hoteles y otros alojamientos (Indice)	sep-08	110,0	3,0%	2,3%	3,0%	116,1	5,1%	5,4%	4,7%	INE
Personal empleado establecimientos hoteleros	sep-08	36.573	3,5%	3,1%	1,5%	238.775	0,5%	0,6%	1,8%	INE
Afiliados a la seguridad social hostelería	sep-08	109.978	-3,4%	-1,9%	-0,4%	1.330.573	-1,3%	0,9%	2,0%	MTAS
Paro registrado hostelería	sep-08	25.727	26,1%	25,1%	20,9%	210.914	25,8%	22,5%	15,6%	INEM

Indicador de Confianza Empresarial

Hostelería y turismo	Canarias		España		Fuente
	Resultados III Trim 08	Perspectivas IV Trim 08	Resultados III Trim 08	Perspectivas IV Trim 08	
Indicador de Confianza Empresarial (Abril 2008)	**-19,3**		**-17,2**		Camaras
La cifra de negocio	-46,6	-16,4	-32,8	-35,9	Camaras
El número de trabajadores con contrato	-21,2	-14,5	-10,0	-10,1	Camaras
La inversión	-4,5	-13,0	-0,7	-13,7	Camaras

(ICE: media de RESULTADOS y EXPECTATIVAS.(Promedio de los saldos de cifra de negocio, trabajadores contratados e inversion) (Saldos: diferencia entre las respuestas "aumenta" y "disminuye")