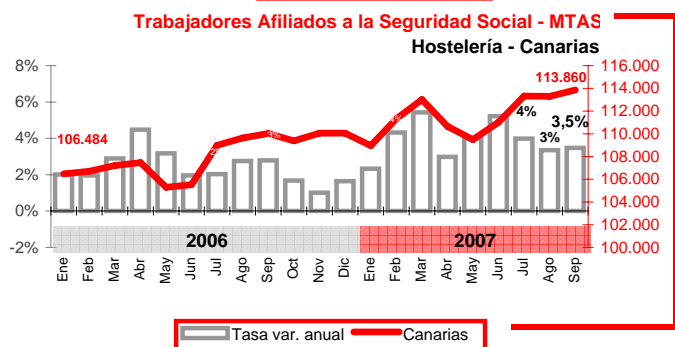
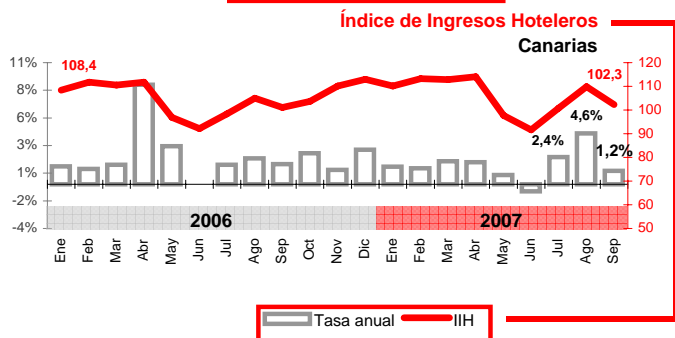
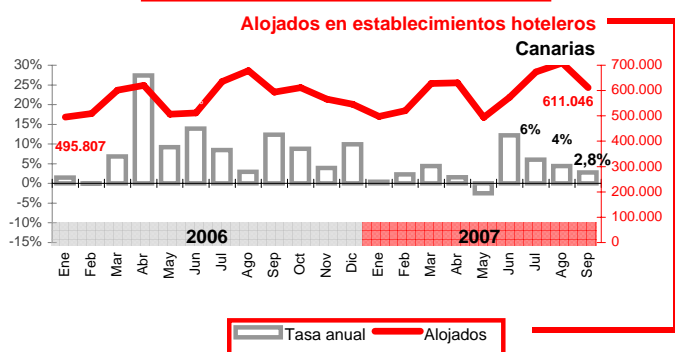
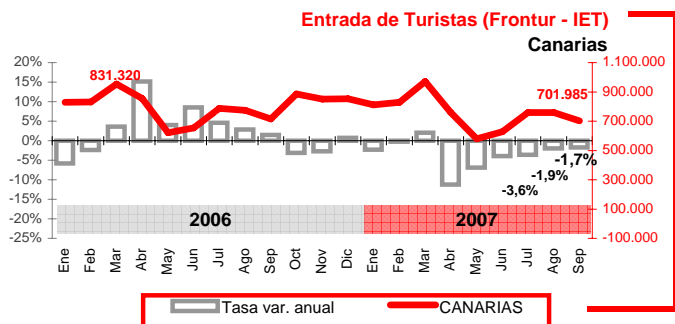


## El verano se salda con un importante avance en el número de viajeros alojados en los hoteles de las Islas debido, principalmente, a los residentes nacionales

**Durante el verano visitaron las Islas 100.338 turistas extranjeros menos, aunque las compañías aéreas de bajo coste continúan su vertiginoso ascenso. El gasto turístico vuelve a bajar respecto al gasto del año anterior por segundo trimestre consecutivo, especialmente el efectuado en el Archipiélago (-1%), aunque también baja el realizado en el país de origen (-0,3%). Crecen los ingresos hoteleros, las pernoctaciones, el empleo y los precios, pero con estancias medias más cortas y menor índice de ocupación.**



### Turistas

El número de turistas extranjeros que visitaron las Islas en el trimestre estival cayó por cuarto periodo consecutivo respecto al del año anterior, según los datos del **movimiento turístico en frontera** proporcionados por el Instituto de Estudios Turísticos (IET). Sin embargo, la caída no ha sido tan intensa como en el segundo trimestre, desacelerándose hasta una tasa interanual de 2,6%. Julio fue el peor mes con una tasa interanual de -3,6%. Asimismo, la cifra de turistas en lo que va de año es un 3,2% más baja.

Más intensa aún fue la caída de los turistas que utilizan las compañías aéreas tradicionales que descendieron a tasas de -21,5% en el trimestre y -13,8% en lo que va de año. Por el contrario los pasajeros entrados en Canarias mediante compañías aéreas de bajo coste (CBC) han experimentado importantes incrementos 133,5% en el trimestre y 76,6% en lo que va de año, respecto a los mismos periodos de 2006, representando ya, un 24,8% de los turistas extranjeros que llegan al Archipiélago. Destaca especialmente la espectacular aceleración del crecimiento en CBC durante agosto y septiembre con tasas interanuales de 158,6% y 142,3%.

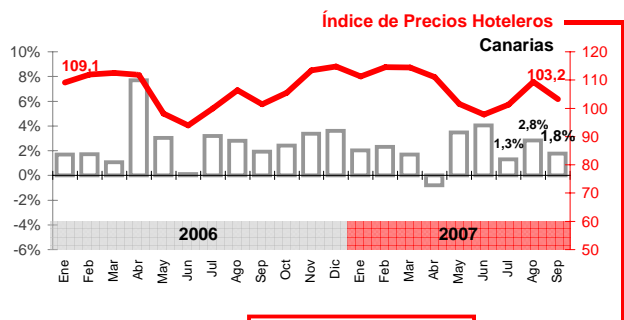
### Hoteles

Los hoteles canarios registraron un aumento de **viajeros alojados** entre julio y septiembre del 4,4% sobre las cifras de hace un año, especialmente en julio con un 6% de incremento. Los datos acumulados hasta septiembre también reflejan mejoras con un crecimiento del 3,6%. Tanto los residentes en España como en el extranjero aumentan un 6,4% y un 2,9% respectivamente en el trimestre. Las **pernoctaciones** también se incrementan en el mismo periodo (2,2%) y en la media de los nueve primeros meses (2,6%). Sin embargo, la **estancia media** en el trimestre ha sido un 2,2% mas reducida que la de hace una año y el **índice de ocupación** también desciende en el periodo estival (-0,3%).

Crecen los **ingresos hoteleros** del trimestre un 2,8% y un 1,8% en lo que va de año, sobre los mismos periodos de 2006, registrándose la mayor subida en agosto (4,6%) tal y como contabiliza el índice de ingresos hoteleros (IIH) elaborado por el INE.

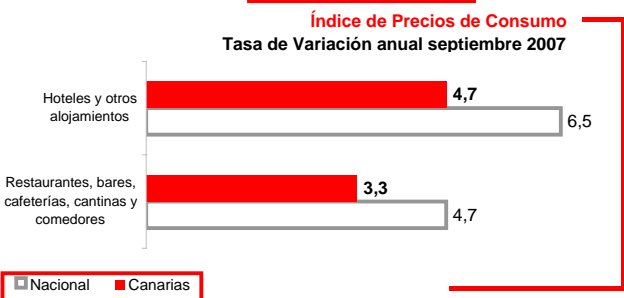
### Mercado de trabajo

El sector de hostelería contrató un 3,6% más de trabajadores en el trimestre veraniego que en el del año anterior, según las cifras de afiliación a la seguridad social. El personal empleado en establecimientos hoteleros, contabilizado por el INE en su Encuesta de Ocupación en Alojamientos Turísticos, también experimentó una mejora en el promedio de contrataciones del 1% en el trimestre.

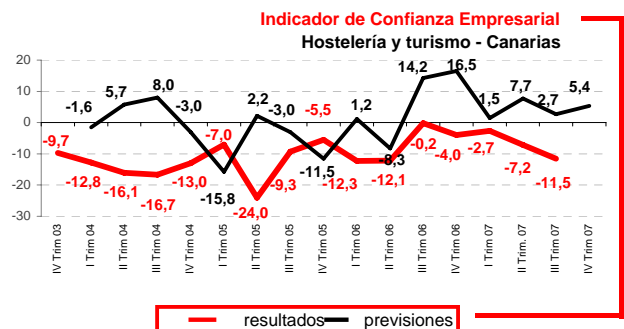


## Precios y gasto turístico

Según el **Índice de Precios Hoteleros (IPH)** se han encarecido de media en Canarias, durante el tercer trimestre un 2%, sobre todo en agosto en que se registró una tasa de variación interanual del 2,8%. El **Índice de Precios al Consumo (IPC)**, también muestra subidas de un 3,4% en el grupo "Hoteles, cafés y restaurantes" en los últimos doce meses. Por subgrupos "Hoteles y otros alojamientos" ha aumentado en un año un 4,7% y "Restaurantes, bares y cafeterías" un 3,3% pero estos incrementos son menores a los producidos en el conjunto nacional (6,5% y 4,7%, respectivamente).



El **gasto turístico** en el tercer trimestre, según el ISTAC, se sitúa en 104,30€/persona/día lo que supone una caída (-0,6%) respecto del mismo periodo de 2006. Este menor gasto de los turistas se produce sobre todo en el realizado en Canarias (-1%), aunque también desciende el de la parte consumida en origen (-0,3%). Ya es el sexto trimestre consecutivo en que la tasa de variación interanual del gasto efectuado en Canarias es negativa.



## Indicador de Confianza Empresarial

La confianza de los empresarios turísticos para el cuarto trimestre se mantiene en valores positivos (5,4) aunque bastante inferiores a los del mismo periodo de 2006 (16,5), según el **Indicador de Confianza Empresarial** del sector de la hostelería y turismo canario. En cuanto a los resultados del tercer trimestre el ICE (-11,5) y según los empresarios del sector, fueron inferiores a los obtenidos en el mismo periodo de los dos años anteriores (-9,3 y -0,2 respectivamente) debido principalmente a la menor cifra de negocio (-24,4).

(ICE: Promedio de los saldos de cifra de negocio, trabajadores contratados e inversión)  
(Saldos: diferencia entre las respuestas "aumenta" y "disminuye")

## Indicadores

	Fecha	Último dato	Canarias			España			Fuente	
			Tasa de variación interanual			Tasa de variación interanual				
			último dato	media trim.	media lo que va de año	último dato	media trim.	media lo que va de año		
Movimiento turístico en frontera	sep-07	701.985	-1,8%	-2,6%	-3,2%	6.084.561	1,8%	2,3%	2,2%	IET(Frontur)
Entrada de turistas extranjeros	sep-07	682.329	-3,0%	-4,5%	-3,7%					AENA
Pasajeros en compañías de bajo coste	sep-07	196.458	142,3%	133,5%	76,6%	2.578.460	45,3%	41,2%	30,3%	IET
Viajeros Alojados Hoteles	sep-07	611.046	2,8%	4,4%	3,6%	8.647.463	2,4%	2,7%	3,1%	INE
Residentes en España	sep-07	255.498	3,6%	6,4%	6,7%	4.612.534	0,9%	1,6%	2,8%	INE
Residentes en Extranjero	sep-07	355.548	2,3%	2,9%	1,9%	4.034.930	4,2%	4,1%	3,5%	INE
Pernotaciones Hoteles	sep-07	4.092.640	0,2%	2,2%	2,6%	30.259.826	0,9%	1,3%	2,1%	INE
Estancia media Hoteles	sep-07	6,7	-2,5%	-2,2%	-0,9%	3,5	-1,4%	-1,3%	-0,7%	INE
Índice de Ocupación	sep-07	69,6	-0,8%	-0,3%	-2,6%	64,3	-0,7%	-0,3%	-0,3%	INE
Gasto Turístico (€)	III Trim-07	104,3 €	-0,6%	-0,6%	-0,2%	92,7 €	5,9%	5,9%	4,0%	ISTAC / IET
Índice de Ingresos Hoteleros (IIH)	sep-07	102,3	1,2%	2,8%	1,8%	121,2	3,9%	4,6%	3,0%	INE
Índice de Precios Hoteleros (IPH)	sep-07	103,2	1,8%	2,0%	2,0%	119,3	3,4%	4,0%	3,0%	INE
IPC Hoteles, cafés y restaurantes (Índice)	sep-07	103,9	3,4%	3,6%	3,4%	105,9	4,9%	5,0%	4,9%	INE
IPC Turismo y hostelería (Índice)	sep-07	103,9	3,1%	3,3%	3,1%	105,7	4,3%	4,4%	4,4%	INE
IPC Restaurantes, bares y cafeterías (Índice)	sep-07	103,8	3,3%	3,3%	3,2%	105,5	4,7%	4,8%	4,7%	INE
IPC Hoteles y otros alojamientos (Índice)	sep-07	106,8	4,7%	7,0%	5,6%	110,5	6,5%	5,9%	5,8%	INE
Personal empleado establecimientos hoteleros	sep-07	35.342	-0,5%	1,0%	5,8%	237.623	2,4%	3,0%	4,3%	INE
Afiliados a la seguridad social hostelería	sep-07	113.860	3,5%	3,6%	3,9%	1.348.164	4,6%	4,0%	4,6%	MTAS

## Indicador de Confianza Empresarial

Hostelería y turismo	Las Palmas		S/C Tfe		Canarias		España		Fuente
	Resultado	Previsión	Resultado	Previsión	Resultado	Previsión	Resultado	Previsión	
	III Trim 07	IV Trim 07	III Trim 07	IV Trim 07	III Trim 07	IV Trim 07	III Trim 07	IV Trim 07	
Indicador de Confianza Empresarial	-17,8	18,8	-7,7	-7,4	-11,5	5,4	6,6	-13,2	Camaras
La cifra de negocio	-28,0	37,6	-23,3	-9,5	-24,4	13,3	-5,5	-22,0	Camaras
El número de trabajadores con contrato	-21,0	13,0	5,9	-2,8	-5,3	5,1	13,5	-11,0	Camaras
Los precios de venta	-10,7	9,7	-4,9	-3,3	-7,1	3,0	4,5	-3,3	Camaras
La inversión	-4,4	5,9	-5,9	-9,9	-4,9	-2,3	11,7	-6,5	Camaras