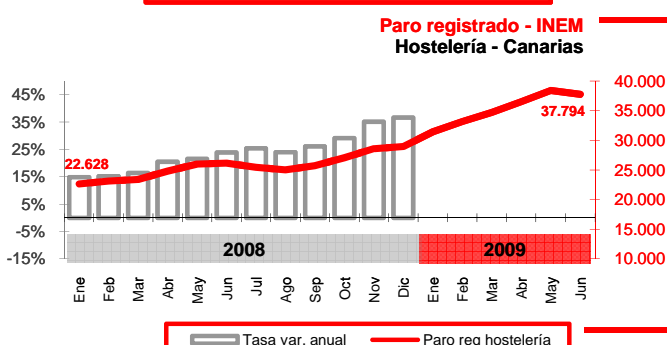
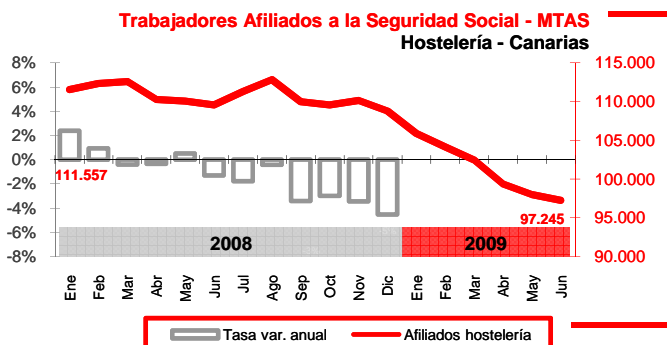
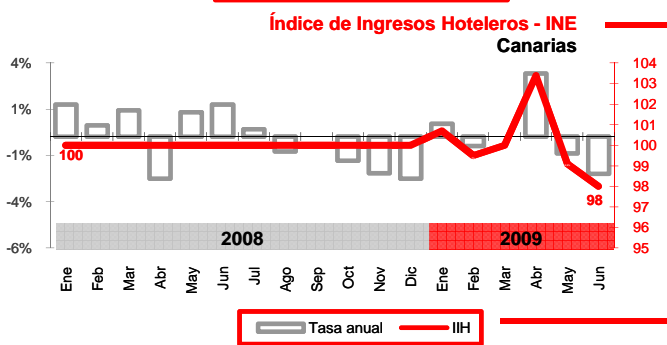
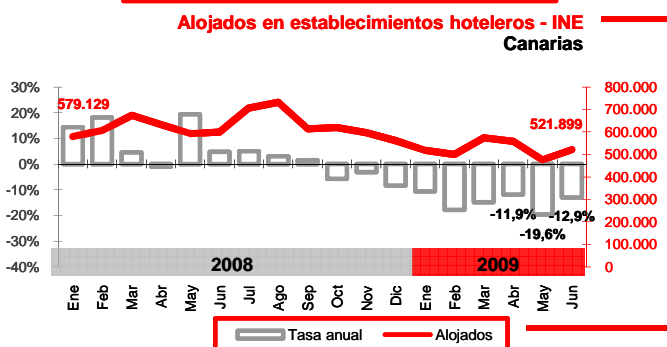
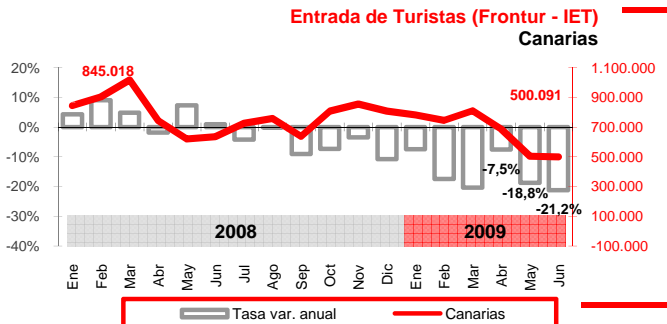


El archipiélago sufre un descenso de 700.000 turistas extranjeros en el primer semestre del año

El descenso del turismo afecta por primera vez en los últimos cuatro años a las compañías aéreas de bajo coste, uniéndose a las compañías tradicionales. Empeora la situación laboral con continuas destrucciones de empleo e incremento de los parados. El gasto total de los turistas se recorta. La desconfianza de los empresarios del sector se reduce, aunque el Indicador de Confianza empresarial no abandona el signo negativo.



Turistas

La tasa de variación anual en el acumulado del segundo trimestre muestra una nueva reducción de turistas extranjeros (-15,4%), similar en intensidad a la del trimestre anterior, según los datos del **movimiento turístico en frontera** proporcionados por el Instituto de Estudios Turísticos (IET). El descenso en el conjunto nacional fue menos pronunciado con una tasa interanual del -8,3%. Los datos de AENA sobre entrada de turistas extranjeros publicados por la Consejería de Turismo también reflejan también la caída sufrida en el archipiélago durante el trimestre (-14,6%).

Los pasajeros entrados en Canarias mediante compañías aéreas de bajo coste (CBC) presentan la primera tasa anual negativa de los últimos cuatro años (-1,5% en el promedio del trimestre), mientras que los que utilizan las compañías aéreas tradicionales, descienden a una tasa anual de -22,2% en el citado periodo.

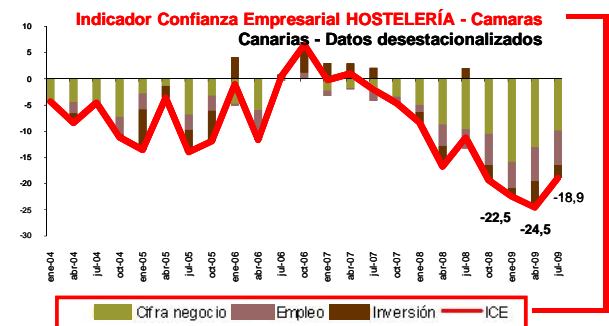
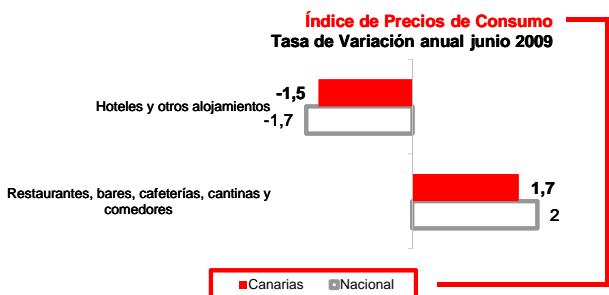
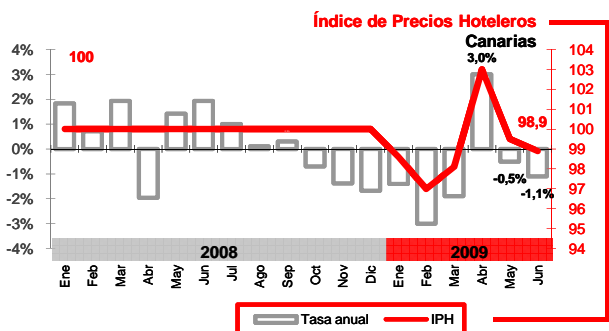
Hoteles

Los viajeros alojados en los hoteles canarios, contabilizados por el INE, registran, por tercer trimestre consecutivo, tasas negativas, sufriendo mayores descensos en este trimestre (-14,7%) y superando notablemente la registrada en el conjunto nacional (-5,7%). Tanto los residentes en España como los extranjeros experimentaron caídas (-15,3% y -14,4%, respectivamente). Las **pernoctaciones** también bajan en el periodo (-11,1%). Sin embargo, la **estancia media** en el trimestre ha sido un 4,3% mayor que la de hace un año. Por su parte, el **índice de ocupación** sigue cayendo por debajo del registrado en 2008, alcanzando tan sólo un 56,1% de plazas ocupadas en junio.

Los **ingresos hoteleros**, tan sólo aumentan un 0,2% en el

Mercado de trabajo

El **personal empleado en establecimientos hoteleros**, contabilizado por el INE en su Encuesta de Ocupación en Alojamientos Turísticos, registró un descenso del 12,4%. Los **afiliados a la seguridad social** en el sector de hostelería perdieron 5.192 trabajadores de marzo a junio, quedando en 97.245 afiliados. El cambio al CNAE 09 impide obtener tasas interanuales, mientras la seguridad social no proporcione una serie enlazada. Lo mismo ocurre con la ruptura en la serie de **parados registrados** de la hostelería, que han crecido de 34.710 en marzo a 37.794 en junio.



Precios y gasto turístico

Los hoteles canarios sufrieron un encarecimiento promedio en el primer trimestre del 0,5% respecto a hace un año, según el Índice de Precios Hoteleros (IPH). Sin embargo, el Índice de Precios al Consumo (IPC), muestra una subida en la media trimestral del 1,8% en el grupo "Hoteles, cafés y restaurantes" en el último año. Por subgrupos "Hoteles y otros alojamientos" redujo en un año su promedio en un 0,5% mientras que "Restaurantes, bares y cafeterías" lo aumentó un 1,9%.

El **gasto turístico total** del trimestre en Canarias fue un 14,6% más bajo que el de hace un año, según el Instituto de Estudios Turísticos. A pesar de esta disminución, la caída en el número de viajeros hace que el gasto diario por turista en el trimestre aumentara un 2,2% respecto del mismo periodo de 2008, situándose en 102 €/persona/día.

Indicador de Confianza Empresarial

La confianza entre los empresarios de hostelería y turismo repunta aunque continúa en valores muy negativos con un -18,9, obtenido en la encuesta realizada en julio a los empresarios del sector para la elaboración del ICE. Este alivio de la desconfianza viene provocado por la mejor evolución cifra de negocio y la inversión en el sector, que compensan el empeoramiento de la contratación de trabajadores.

Indicadores

	Fecha	Canarias				España				Fuente
		Último dato	Tasa de variación interanual			Último dato	Tasa de variación interanual			
			último dato	media trim.	media lo que va de año		último dato	media trim.	media lo que va de año	
Movimiento turístico en frontera	jun-09	500.091	-21,2%	-15,4%	-15,4%	5.202.600	-10,2%	-8,3%	-11,5%	IET(Frontur)
Entrada de turistas extranjeros	jun-09	497.764	-19,8%	-14,6%	-14,8%					AENA
Pasajeros en compañías de bajo coste	jun-09	227.418	-9,1%	-1,5%	4,8%	2.804.790	-4,7%	-2,3%	-4,7%	IET
Viajeros Alojados Hoteles	jun-09	521.899	-12,9%	-14,7%	-14,6%	7.711.901	-6,9%	-5,7%	-10,0%	INE
Residentes en España	jun-09	209.635	-14,6%	-15,3%	-15,1%	4.221.194	-5,0%	-2,6%	-8,3%	INE
Residentes en Extranjero	jun-09	312.264	-11,8%	-14,4%	-14,3%	3.490.706	-9,0%	-9,3%	-12,4%	INE
Pernotaciones Hoteles	jun-09	3.463.897	-10,1%	-11,1%	-10,7%	26.137.877	-5,8%	-4,8%	-9,2%	INE
Estancia media Hoteles	jun-09	6,6	3,3%	4,3%	4,5%	3,4	1,2%	1,2%	0,7%	INE
Índice de Ocupación	jun-09	56,1	-12,3%	-12,4%	-11,9%	53,1	-7,5%	-6,9%	-10,6%	INE
Gasto Turístico total (millones €)	II Trim-09	1.761	-14,6%	-14,6%	-12,0%	12.717	-5,5%	-5,5%	-7,8%	IET
Gasto medio diario por turista (€)	II Trim-09	102 €	2,2%	2,2%	1,5%	95 €	1,7%	1,7%	2,1%	IET
Índice de Ingresos Hoteleros (IIH)	jun-09	98	-2,0%	0,2%	0,1%	95,0	-5,0%	-3,6%	-3,5%	INE
Índice de Precios Hoteleros (IPH)	jun-09	98,9	-1,1%	0,5%	-0,8%	93,5	-6,5%	-5,2%	-5,1%	INE
IPC Hoteles, cafés y restaurantes (Índice)	jun-09	109,1	1,6%	1,8%	2,4%	112,0	1,8%	2,1%	2,5%	INE
IPC Turismo y hostelería (Índice)	jun-09	108,8	1,5%	2,1%	2,6%	111,2	1,7%	2,4%	2,7%	INE
IPC Restaurantes, bares y cafeterías (Índice)	jun-09	109,4	1,7%	1,9%	2,5%	112,1	2,0%	2,2%	2,8%	INE
IPC Hoteles y otros alojamientos (Índice)	jun-09	102,9	-1,5%	-0,5%	0,4%	109,2	-1,7%	0,1%	-0,6%	INE
Personal empleado establecimientos hoteleros	jun-09	32.567	-6,8%	-7,0%	-5,5%	216.624	-6,4%	-6,1%	-7,0%	INE
Afiliados a la seguridad social hostelería*	jun-09	97.245	-11,3%	-10,7%	-8,9%	1.293.098	-4,5%	-4,4%	-4,0%	MTAS
Paro registrado hostelería*	jun-09	37.794	44,5%	46,5%	45,2%	293.372	49,6%	51,3%	50,0%	INEM

* A partir de Enero de 2009, la clasificación para medir los trabajadores afiliados a la seguridad social y los parados registrados pasa a ser la CNAE-2009 lo que provoca una ruptura en la serie

Indicador de Confianza Empresarial

Hostelería y turismo	Canarias		España		Fuente
	Resultados II Trim 09	Perspectivas III Trim 09	Resultados II Trim 09	Perspectivas III Trim 09	
Indicador de Confianza Empresarial (Abril 2008)		-18,9		-18,0	Camaras
La cifra de negocio	-45,0	-14,2	-47,5	-17,7	Camaras
El número de trabajadores con contrato	-24,0	-15,6	-15,4	-10,1	Camaras
La inversión	-3,7	-11,1	-9,9	-7,2	Camaras

(ICE: media de RESULTADOS y EXPECTATIVAS. (Promedio de los saldos de cifra de negocio, trabajadores contratados e inversión) (Saldos: diferencia entre las respuestas "aumenta" y "disminuye")