Turismo Canarias

Informe Sectorial II TRIMESTRE 2008

El número de turistas en el Archipiélago vuelve a aumentar en el segundo trimestre aunque se desacelera su crecimiento

A pesar de la leve reducción del gasto medio diario por turista, el gasto turístico total sube un 1% por la mayor afluencia de visitantes, que cada vez utilizan más las compañías aéreas de bajo coste, en detrimento de las tradicionales. Se reduce la afiliación a la seguridad social en el total de la hostelería y se intensifica el paro registrado. Sin embargo, los hoteles aumentaron su personal contratado y sus ingresos, con crecimientos en los alojados tanto españoles como extranjeros, con mayor número de pernoctaciones y precios más altos.

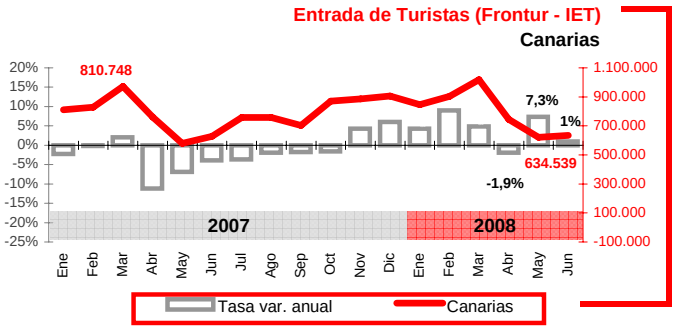

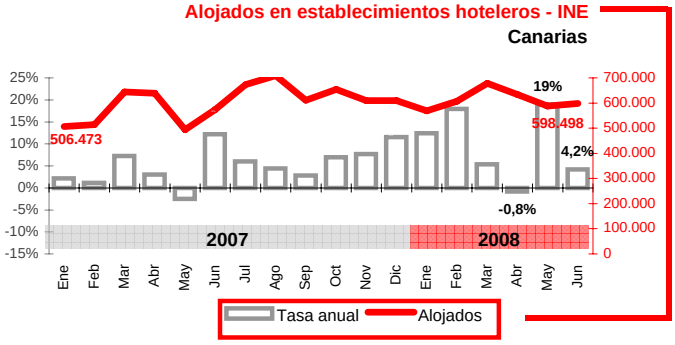

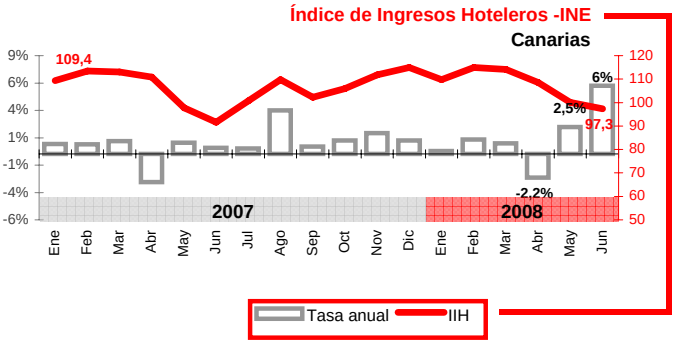

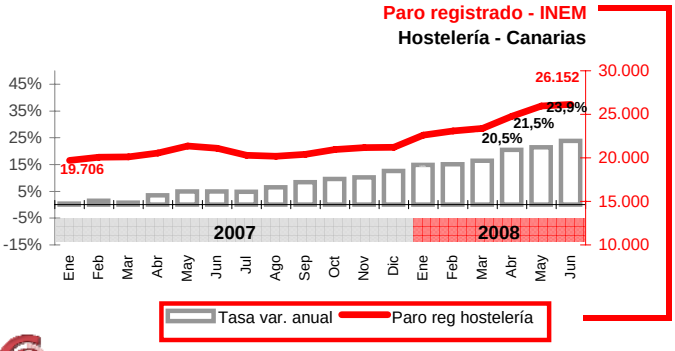

Turistas

El número de turistas extranjeros que visitaron las Islas en el segundo trimestre aumentó un 1,7%, sobre el de hace un año, según los datos del **movimiento turístico en frontera** proporcionados por el Instituto de Estudios Turísticos (IET). El incremento en el conjunto nacional fue menos intenso con una tasa interanual del 0,3%. Los datos de AENA sobre entrada de turistas extranjeros publicados por la Consejería de Turismo también reflejan una subida durante el trimestre en el archipiélago (0,4%).

Los pasajeros entrados en Canarias mediante compañías aéreas de bajo coste (CBC) crecieron un 85,2%, mientras que los turistas que utilizan las compañías aéreas tradicionales descendieron a una tasa interanual del -21,5% en el periodo

Hoteles

Los viajeros alojados en los hoteles canarios registraron un aumento del 6,6% en el trimestre, sobre las cifras de hace un año. Tanto los residentes en España como en el extranjero experimentaron aumentos similares (6,8% y 6,5%, respectivamente). Las **pernoctaciones** también se incrementan en el mismo periodo (4%). Sin embargo, la **estancia media** en el trimestre ha sido un 2,8% mas reducida que la de hace una año. Por su parte, el **índice de ocupación,** fue mayor en el trimestre que hace un año.

Crecen los **ingresos hoteleros** un 1,9% en el trimestre, aunque menos que en el conjunto nacional (2,9%), tal y como refleja el índice de ingresos hoteleros (IIH) elaborado por el INE.

Mercado de trabajo

Los afiliados a la seguridad social en el sector de hostelería descendieron un 0,4% en el trimestre respecto a los de hace un año. Sin embargo, el personal empleado en establecimientos hoteleros, contabilizado por el INE en su Encuesta de Ocupación en Alojamientos Turísticos, registró un leve ascenso del 0,8%. El paro registrado de la hostelería sufrió un alza importante del 22%, superior al registrado para el total nacional (17%)

Turismo Canarias

Informe Sectorial II TRIMESTRE 2008

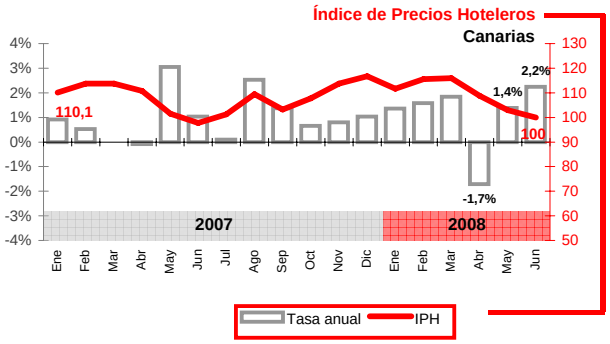

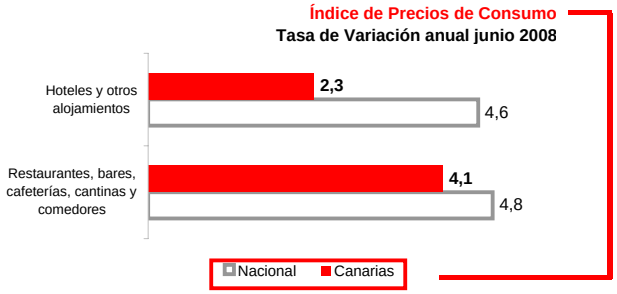

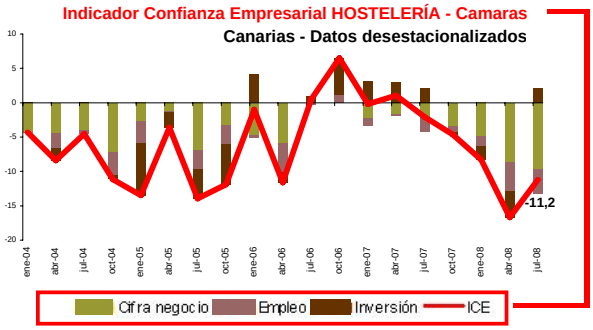

Precios y gasto turístico

Los **precios** de hoteles en Canarias durante el segundo trimestre fueron un 0,5% de media más caros que hace un año, situándose en junio en una tasa anual del 2,2%, según el Índice de Precios Hoteleros (IPH). El Índice de Precios al Consumo (IPC), también muestra subidas de un 4% en el grupo "Hoteles, cafés y restaurantes" en los últimos doce meses. Por subgrupos "Hoteles y otros alojamientos" aumentó en un año un 2,3% y "Restaurantes, bares y cafeterías" un 4,1%.

El **gasto turístico total** del trimestre en Canarias aumentó un 1%, según el Instituto de Estudios Turísticos. Sin embargo, el gasto diario por turista en el trimestre se sitúa en 100 €/persona/día lo que supone una reducción (-1,4%) respecto del mismo periodo de 2007.

Indicador de Confianza Empresarial

La encuesta de coyuntura realizada por las Cámaras Canarias a los empresarios de hostelería y turismo del archipiélago en julio de 2008, refleja que su confianza se recupera ligeramente por el efecto de la inversión, aunque continúa en profundos valores negativos (-11,2), debido a la debilidad de la cifra de negocio y la reducción de trabajadores. El ICE se ha desestacionalizado para permitir seguir la evolución de la confianza empresarial sin que se vea afectada por el efecto calendario.

Indicadores

		Canarias				España				
			Tasa de variación interanual				Tasa de variación interanual			
	Fecha	Último dato	último dato	media trim.	media lo que va de año	Último dato	último dato	media trim.	media lo que va de año	Fuente
Movimiento turistico en frontera	jun-08	634.539	1,0%	1,7%	4,2%	5.738.720	-1,2%	0,3%	2,0%	IET(Frontur)
Entrada de turistas extranjeros	jun-08	620.996	0,3%	0,4%	3,2%					AENA
Pasajeros en compañías de bajo coste	jun-08	250.169	62,6%	85,2%	99,9%	2.944.509	33,8%	31,6%	34,0%	IET
Viajeros Alojados Hoteles	jun-08	598.498	4,2%	6,6%	9,0%	8.329.961	-3,1%	-2,5%	1,0%	INE
Residentes en España	jun-08	246.924	9,4%	6,8%	8,7%	4.457.989	-4,7%	-5,8%	-0,6%	INE
Residentes en Extranjero	jun-08	351.574	0,9%	6,5%	9,1%	3.871.973	-1,2%	1,7%	3,1%	INE
Pernoctaciones Hoteles	jun-08	3.840.145	3,5%	4,0%	5,7%	27.817.756	-2,8%	-2,5%	1,3%	INE
Estancia media Hoteles	jun-08	6,4	-0,6%	-2,8%	-3,4%	3,3	0,3%	-0,1%	0,4%	INE
Indice de Ocupación	jun-08	64,0	-0,9%	2,2%	3,7%	57,7	-5,4%	-4,7%	-2,1%	INE
Gasto Turistico total (€)	IITrim-08	2.062 €	1,0%	1,0%	4,7%	13.046 €	2,5%	2,5%	5,0%	IET
Gasto medio diario por turista (€)	IITrim-08	100 €	-0,2%	-0,2%	-0,5%	93 €	0,7%	0,7%	0,6%	IET
Indice de Ingresos Hoteleros (IIH)	jun-08	97,3	6,2%	1,9%	1,4%	118,9	5,3%	2,9%	2,7%	INE
Indice de Precios Hoteleros (IPH)	jun-08	100,0	2,2%	0,5%	1,1%	116,4	1,8%	1,0%	1,3%	INE
IPC Hoteles, cafés y restaurantes (Indice)	jun-08	107,4	4,0%	3,8%	3,9%	110,0	4,8%	4,7%	4,8%	INE
IPC Turismo y hostelería (Indice)	jun-08	107,1	4,0%	3,6%	3,9%	109,3	4,8%	4,4%	4,6%	INE
IPC Restaurantes, bares y cafeterías (Indice)	jun-08	107,6	4,1%	3,9%	4,0%	109,9	4,8%	4,8%	4,8%	INE
IPC Hoteles y otros alojamientos (Indice)	jun-08	104,5	2,3%	1,1%	3,4%	111,0	4,6%	3,1%	4,2%	INE
Personal empleado establecimientos hoteleros	jun-08	34.701	1,0%	0,8%	0,6%	233.824	2,1%	1,0%	2,6%	INE
Afiliados a la seguridad social hostelería	jun-08	109.579	-1,3%	-0,4%	0,3%	1.353.439	0,7%	1,9%	2,6%	MTAS
Paro registrado hostelería	jun-08	26.152	23,9%	22,0%	18,8%	196.120	19,0%	17,0%	12,4%	INEM

Indicador de Confianza Empresarial

Hostelería y turismo	Canarias		España		Fuente
	Resultados II Trim 08	Perspectivas III Trim 08	Resultados I Trim 08	Perspectivas II Trim 08	
Indicador de Confianza Empresarial (Abril 2008)	**-11,2**				Camaras
La cifra de negocio	-46,8	-10,9			Camaras
El número de trabajadores con contrato	-15,2	-6,8			Camaras
La inversión	12,9	-0,4			Camaras

(ICE: media de RESULTADOS y EXPECTATIVAS.(Promedio de los saldos de cifra de negocio, trabajadores contratados e inversion) (Saldos: diferencia entre las respuestas "aumenta" y "disminuye")