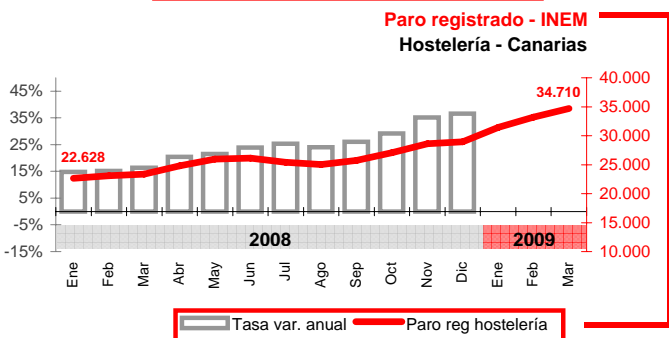
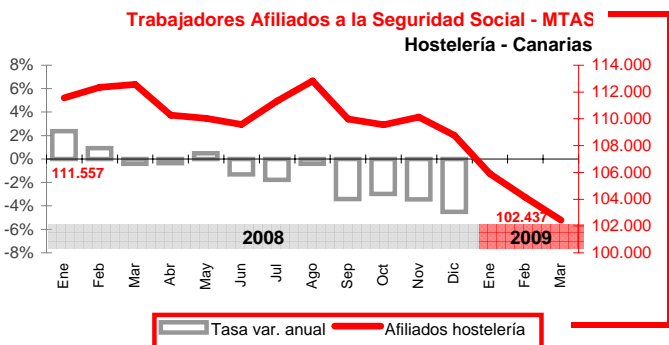
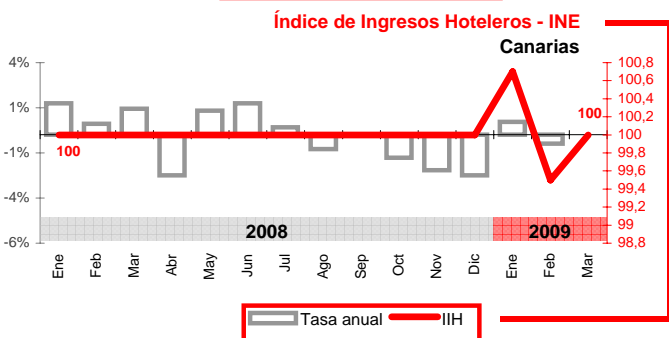
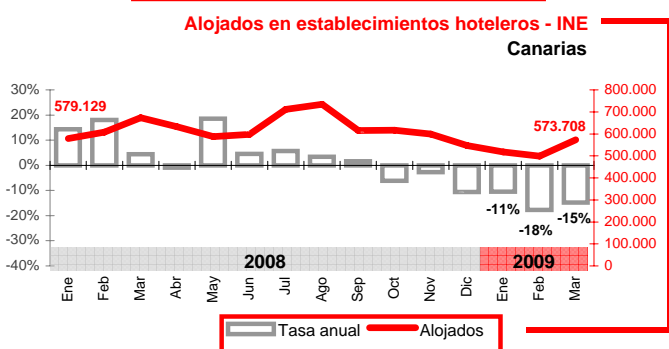
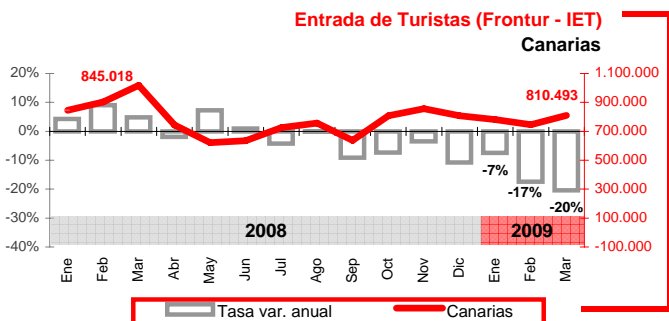


Se recrudecen las repercusiones de la crisis económica internacional sobre el sector turístico, con mayores descensos en la entrada de turistas y en el gasto

Los empresarios del sector sufren una nueva disminución de su confianza por la caída del gasto turístico y de la ocupación hotelera, lo que deriva en un empeoramiento de la situación laboral con más destrucción de empleo y crecimiento de los parados. Las compañías aéreas de bajo coste continúan con aumento de pasajeros, pero con menor intensidad que en trimestres previos, y sin poder compensar las drásticas reducciones de las compañías tradicionales.



Turistas

En el primer trimestre, los intensos efectos de la crisis económica acrecientan las disminuciones de turistas extranjeros que se produjeron en la segunda mitad de 2008. La tasa de variación anual en el acumulado del trimestre muestra la mayor caída de los últimos ocho años (-15,5%) según los datos del **movimiento turístico en frontera** proporcionados por el Instituto de Estudios Turísticos (IET). El descenso en el conjunto nacional fue más intenso con una tasa interanual del -16,3%. Los datos de AENA sobre entrada de turistas extranjeros publicados por la Consejería de Turismo también reflejan una importante caída en las islas durante el trimestre (-14,9%).

Los pasajeros entrados en Canarias mediante compañías aéreas de bajo coste (CBC) siguen creciendo, aunque a tasas menos intensas (10,7%), mientras que los que utilizan las compañías aéreas tradicionales, descienden a tasas anuales cada vez más elevadas (-25,6% en el citado periodo)

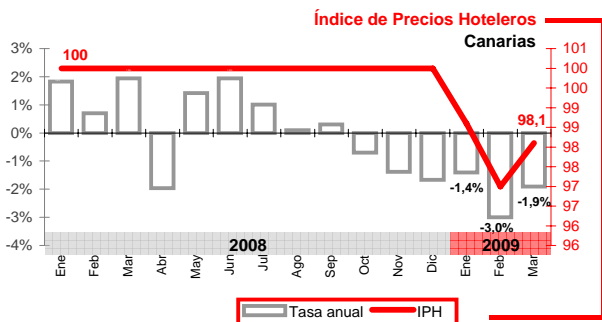
Hoteles

Los viajeros alojados en los hoteles canarios, contabilizados por el INE, registran, por segundo trimestre consecutivo, tasas negativas, sufriendo mayores descensos en este trimestre (-14,4%), aunque menos negativas que la media nacional (-16,2%). Tanto los residentes en España como los extranjeros experimentaron caídas (-14,9% y -14,3%, respectivamente). Las **pernoctaciones** también bajan en el periodo (-10,4%). Sin embargo, la **estancia media** en el trimestre ha sido un 4,7% mayor que la de hace un año. Por su parte, el **índice de ocupación** fue inferior al registrado en 2008, alcanzando tan sólo un 60,9% de plazas ocupadas en marzo.

Los **ingresos hoteleros**, tan sólo aumentan un 0,1% en el trimestre, según refleja el índice de ingresos hoteleros (IIH) elaborado por el INE.

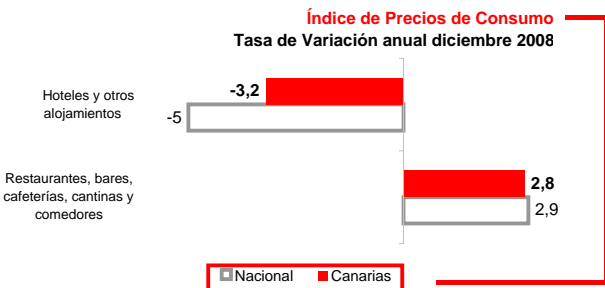
Mercado de trabajo

El **personal empleado en establecimientos hoteleros**, contabilizado por el INE en su Encuesta de Ocupación en Alojamientos Turísticos, registró un descenso del 4,1%. Los **afiliados a la seguridad social** en el sector de hostelería perdieron 3.463 trabajadores de enero a marzo, quedando en 102.437 afiliados. El cambio al CNAE 09 impide obtener tasas interanuales, mientras la seguridad social no proporcione una serie enlazada. Lo mismo ocurre con la ruptura en la serie de **parados registrados** de la hostelería, que han crecido del 31.436 en enero a 34.710 en marzo.

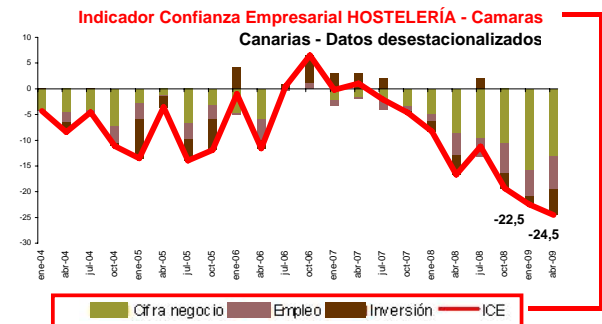


Precios y gasto turístico

Los hoteles canarios sufrieron un abaratamiento promedio en el primer trimestre del 2,1% respecto a hace un año, según el Índice de Precios Hoteleros (IPH). Sin embargo, el Índice de Precios al Consumo (IPC), muestra una subida del 3,1% en el grupo "Hoteles, cafés y restaurantes" en el último año. Por subgrupos "Hoteles y otros alojamientos" aumentó en un año un 1,4% y "Restaurantes, bares y cafeterías" un 3,1%.



El **gasto turístico total** del trimestre en Canarias fue un 10,2% más bajo que el de hace un año, según el Instituto de Estudios Turísticos. A pesar de esta disminución, la caída en el número de viajeros hace que el gasto diario por turista en el trimestre aumentara un 0,8% respecto del mismo periodo de 2008, situándose en 101 €/persona/día.



Indicador de Confianza Empresarial

La confianza entre los empresarios de hostelería y turismo continúa cayendo hasta un nuevo mínimo (-24,5) alcanzado en la encuesta realizada en abril a los empresarios del sector para la elaboración del ICE. Esta nueva caída viene provocada por la peor evolución del empleo y la inversión en el sector, que compensan la leve mejora de la cifra de negocio.

Indicadores

	Fecha	Canarias				España				Fuente
		Último dato	Tasa de variación interanual			Último dato	Tasa de variación interanual			
			último dato	media trim.	media lo que va de año		último dato	media trim.	media lo que va de año	
Movimiento turístico en frontera	mar-09	810.493	-20,4%	-15,5%	-15,5%	3.433.293	-20,8%	-16,3%	-16,3%	IET(Frontur)
Entrada de turistas extranjeros	mar-09	803.366	-19,9%	-14,9%	-14,9%					AENA
Pasajeros en compañías de bajo coste	mar-09	308.726	2,2%	10,7%	10,7%	1.829.547	-11,9%	-8,4%	-8,4%	IET
Viajeros Alojados Hoteles	mar-09	573.708	-14,8%	-14,4%	-14,4%	5.331.943	-19,4%	-16,2%	-16,2%	INE
Residentes en España	mar-09	149.255	-20,2%	-14,9%	-14,9%	3.309.169	-19,2%	-15,3%	-15,3%	INE
Residentes en Extranjero	mar-09	424.454	-12,7%	-14,3%	-14,3%	2.022.774	-19,6%	-17,8%	-17,8%	INE
Pernotaciones Hoteles	mar-09	3.810.479	-11,5%	-10,4%	-10,4%	15.585.803	-18,9%	-16,0%	-16,0%	INE
Estancia media Hoteles	mar-09	6,6	3,9%	4,7%	4,7%	2,9	0,3%	0,2%	0,2%	INE
Índice de Ocupación	mar-09	60,9	-13,8%	-11,5%	-11,5%	42,2	-16,8%	-14,9%	-14,9%	INE
Gasto Turístico total (millones €)	I Trim-09	2.651	-10,2%	-10,2%	-10,2%	8.237	-11,0%	-11,0%	-11,0%	IET
Gasto medio diario por turista (€)	I Trim-09	101 €	0,8%	0,8%	0,8%	96 €	1,6%	1,6%	1,6%	IET
Índice de Ingresos Hoteleros (IIH)	mar-09	100	0,0%	0,1%	0,1%	94,2	-5,8%	-3,4%	-3,4%	INE
Índice de Precios Hoteleros (IPH)	mar-09	98,1	-1,9%	-2,1%	-2,1%	92,7	-7,3%	-5,0%	-5,0%	INE
IPC Hoteles, cafés y restaurantes (Índice)	mar-09	109,1	2,5%	3,1%	3,1%	111,2	2,4%	3,0%	3,0%	INE
IPC Turismo y hostelería (Índice)	mar-09	108,6	2,2%	3,1%	3,1%	110,3	2,0%	3,0%	3,0%	INE
IPC Restaurantes, bares y cafeterías (Índice)	mar-09	109,3	2,8%	3,1%	3,1%	111,8	2,9%	3,3%	3,3%	INE
IPC Hoteles y otros alojamientos (Índice)	mar-09	105,4	-3,2%	1,4%	1,4%	101,6	-5,0%	-1,3%	-1,3%	INE
Personal empleado establecimientos hoteleros	mar-09	33.454	-4,2%	-4,1%	-4,1%	160.999	-11,1%	-8,0%	-8,0%	INE
Afiliados a la seguridad social hostelería*	mar-09	102.437	-9,0%	-7,1%	-7,1%	1.222.007	-5,2%	-3,6%	-3,6%	MTAS
Paro registrado hostelería*	mar-09	34.710	48,4%	43,7%	43,7%	311.757	55,6%	48,7%	48,7%	INEM

* A partir de Enero de 2009, la clasificación para medir los trabajadores afiliados a la seguridad social y los parados registrados pasa a ser la CNAE-2009 lo que provoca una ruptura en la serie

Indicador de Confianza Empresarial

Hostelería y turismo

	Canarias		España		Fuente
	Resultados I Trim 09	Perspectivas II Trim 09	Resultados I Trim 09	Perspectivas II Trim 09	
Indicador de Confianza Empresarial (Abril 2008)		-24,5		-29,6	
La cifra de negocio	-57,9	-20,5	-70,8	-29,8	Camaras
El número de trabajadores con contrato	-26,3	-12,7	-30,2	-16,0	Camaras
La inversión	-14,2	-15,8	-15,4	-15,3	Camaras

(ICE: media de RESULTADOS y EXPECTATIVAS. (Promedio de los saldos de cifra de negocio, trabajadores contratados e inversión) (Saldos: diferencia entre las respuestas "aumenta" y "disminuye")