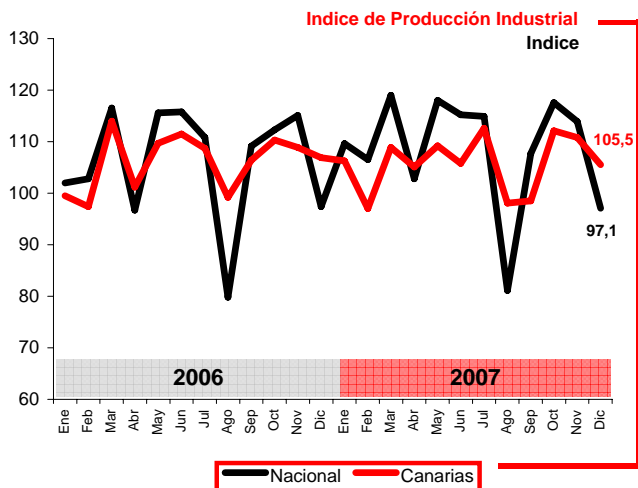


La leve recuperación de la actividad en el cuarto trimestre no logra compensar el total anual que desciende respecto a la producción industrial de 2006

Sólo los bienes de consumo no duradero y la energía aumentaron su producción sobre el mismo trimestre de 2006, cayendo la de bienes intermedios, la de bienes consumo duraderos y la de bienes de equipo. Desciende el empleo en el sector y aumenta el paro registrado. Las expectativas de los empresarios industriales para el primer trimestre del 2008 se desploman hasta el nivel más bajo desde que se elabora el ICE.



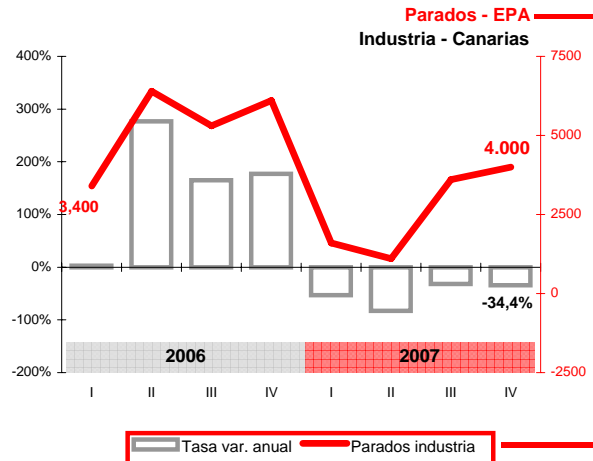
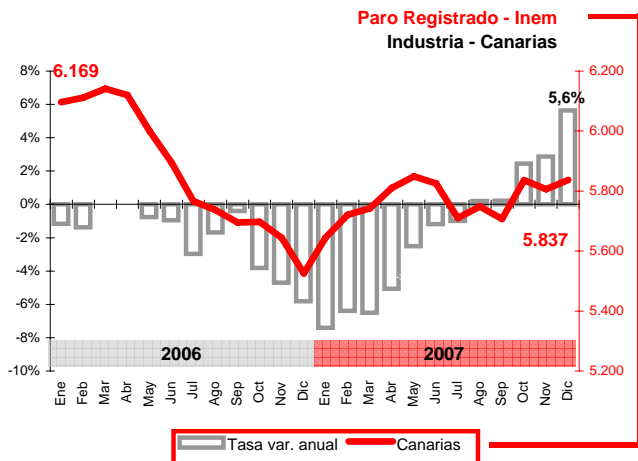
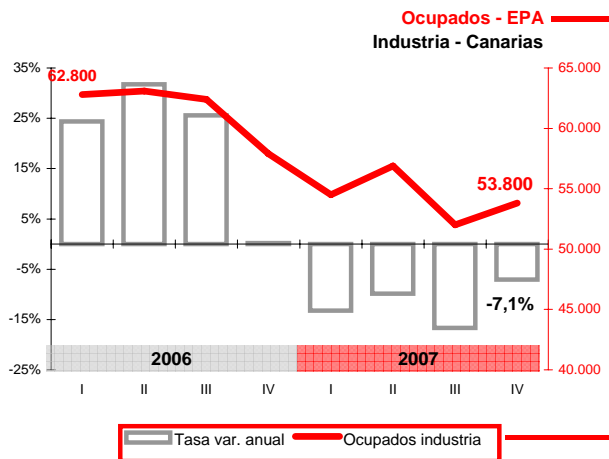
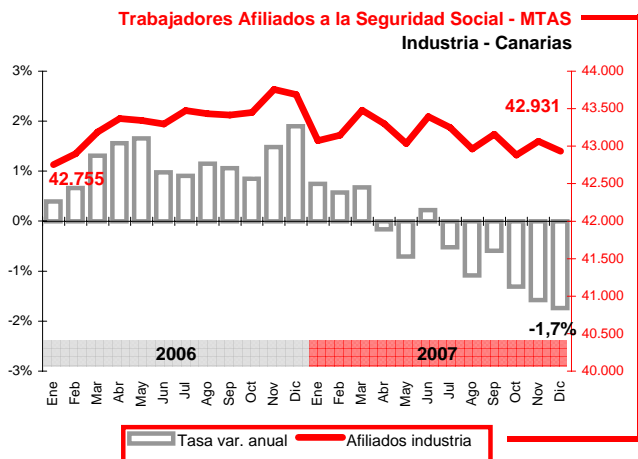
Índice de Producción Industrial

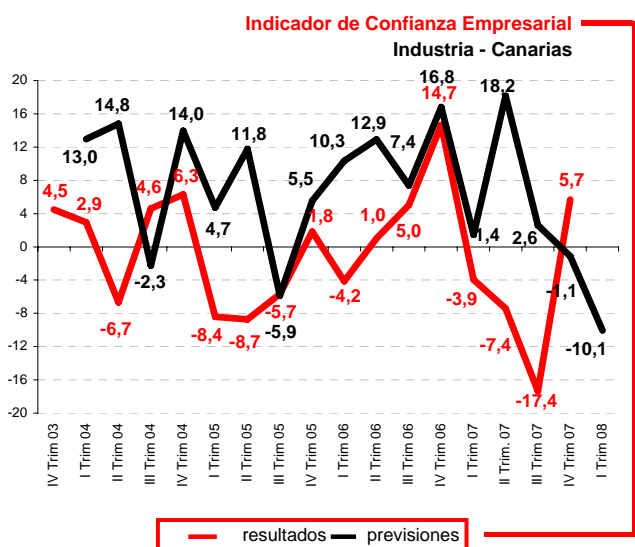
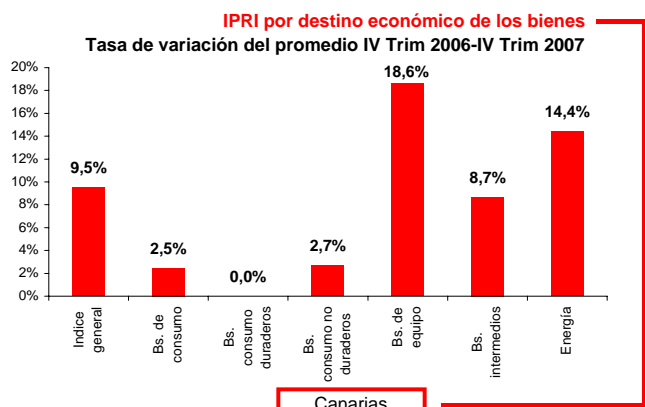
La actividad industrial del Archipiélago aumenta ligeramente en el cuarto trimestre sobre la registrada hace un año, según las tasas interanuales del promedio trimestral del IPI (0,7%). Sin embargo, esta ligera recuperación no logra compensar el promedio del año cuya tasa anual es del -0,3%. El índice de diciembre también supuso una caída respecto al mismo mes de 2006 (-1,3%). En el ámbito nacional el IPI ha subido un 1,2% en el trimestre y un 2,3% en el año, sobre los mismos periodos de 2006. A pesar de ello, el índice nacional en diciembre está por debajo del de hace un año (-0,3%). Por destino económico de los bienes, sólo los bienes de consumo no duradero (2,5%) y la energía (10,5%) aumentaron su producción sobre el mismo trimestre de 2006, mientras que los bienes intermedios (-11,4%), los de consumo duraderos (-8,4%) y los de equipo (-6%) la redujeron.

Mercado de trabajo

Los ocupados en la industria canaria disminuyen respecto al cuarto trimestre de 2006 (-7,1%) y en el promedio de lo que va de año (-11,8%), según la EPA. La caída del empleo en el sector se confirma con los datos de afiliados a la seguridad social, con tasas interanuales de -1,5% en la media trimestral y -0,5% en la media del año.

El promedio de parados disminuye sobre las cifras del cuarto trimestre de 2006 (-34,4%), según la EPA. Sin embargo, los parados registrados en el INEM aumentan un 3,6% en el promedio del trimestre. En lo referente a la media del año, el desempleo desciende en ambas fuentes (1,7% Inem y -51,4% EPA)





Precios y Salarios

El **Índice de Precios Industriales (IPRI)** en Canarias muestra incrementos en el trimestre, con una variación interanual en el promedio trimestral del 9,5%, a una tasa superior al conjunto nacional (5,3%). El análisis del **IPRI por destino económico de los bienes** indica que tan sólo los bienes de consumo duraderos mantuvieron sus precios sobre los de hace un año. El resto de destinos económicos se encarecieron, siendo los bienes de equipo los que más han subido sus precios en el cuarto trimestre ha sido en los bienes de equipo (18,6%). El **IPC de bienes industriales** muestra un encarecimiento de sus precios en el promedio del trimestre (2,5%) ligeramente inferior al del conjunto nacional (2,7%)

Indicador de Confianza Empresarial

La confianza de los empresarios industriales cae al nivel más bajo para el primer trimestre del año hasta un ICE de -10,1, con reducciones en la **cifra de negocio** (-16,9), **inversión** (-6,6) y **contratación de empleados** (-6,7). Respecto a los resultados manifestados por las empresas industriales canarias durante el cuarto trimestre (5,7) se produce una mejora sobre el trimestre anterior aunque quedando 9 puntos por debajo de los manifestados en el cuarto trimestre de 2006, según se desprende de la encuesta elaborada por las Cámaras trimestralmente.

(Saldo: diferencia entre las respuestas "aumenta" y "disminuye")

Indicadores

	Fecha	Canarias			España			Fuente		
		Último dato	Tasa de variación interanual		Último dato	Tasa de variación interanual				
			último dato	media trim.		último dato	media trim.		media lo que va de año	
Índice de Producción Industrial	dic-07	105,5	-1,3%	0,7%	-0,3%	97,1	-0,3%	1,2%	2,3%	INE
Bs. de consumo	dic-07	87,6	-8,5%	0,6%	-0,5%	92,2	-2,5%	-1,0%	1,8%	INE
Bs. consumo duraderos	dic-07	163,4	-28,6%	-8,4%	1,3%	92,6	-5,4%	-2,4%	5,5%	INE
Bs. consumo no duraderos	dic-07	79,6	-2,3%	2,5%	-0,8%	92,1	-2,0%	-0,7%	1,1%	INE
Bs. de equipo	dic-07	66,8	-4,8%	-6,0%	-3,5%	98,7	3,2%	4,4%	6,2%	INE
Bs. intermedios	dic-07	93,2	-15,6%	-11,4%	-3,2%	89,5	-2,8%	-0,6%	1,3%	INE
Energía	dic-07	148,7	15,9%	10,5%	2,4%	127,7	4,4%	5,7%	0,7%	INE
Índice de Precios Industriales	dic-07	136,7	11,7%	9,5%	3,4%	125,8	5,9%	5,3%	3,3%	INE
IPC Bienes Industriales	dic-07	103,1	3,0%	2,5%	0,4%	104,0	3,1%	2,7%	1,0%	INE
Afiliados a la SS-Industria	dic-07	42.931	-1,7%	-1,5%	-0,5%	2.685.300	2,3%	2,4%	2,5%	MTAS
Ocupados - EPA - Industria	IVTrim-07	53.800	-7,1%	-7,1%	-11,8%	3.279.100	-1,2%	-1,2%	-0,9%	INE
Parados - EPA - Industria	IVTrim-07	4.000	-34,4%	-34,4%	-51,4%	136.900	-4,3%	-4,3%	-7,2%	INE
Paro registrado industria - Inem	dic-07	5.837	5,6%	3,6%	-1,7%	279.981	-0,8%	-1,5%	-4,3%	INEM
Coste Laboral - Industria	IIITrim-07	2.201	6,7%	6,7%	-19,7%	2.507	3,0%	3,0%	-23,5%	INE
Coste Salarial - Industria	IIITrim-07	1.608	9,4%	9,4%	-19,5%	1.834	2,3%	2,3%	-24,3%	INE

Indicador de Confianza Empresarial

Industria	Las Palmas		S/C Tfe		Canarias		España		Fuente
	Resultado	Previsión	Resultado	Previsión	Resultado	Previsión	Resultado	Previsión	
	IV Trim 07	I Trim 08	I Trim 08	I Trim 08	IV Trim 07	I Trim 08	IV Trim 07	I Trim 08	
Indicador de Confianza Empresarial	31,0	-3,3	-16,1	-15,1	5,7	-10,1	0,8	-3,8	Camaras
La cifra de negocio	42,1	-3,5	-36,8	-27,4	-0,4	-16,9	-4,1	-9,7	Camaras
El número de trabajadores con contrato	26,9	-1,5	-13,2	-9,9	5,3	-6,7	-3,4	-4,9	Camaras
Los precios de venta	11,1	8,9	5,1	46,5	7,8	29,1	6,4	36,0	Camaras
La inversión	23,9	-4,9	1,8	-7,9	12,1	-6,6	9,8	3,1	Camaras
Las exportaciones	5,6	-7,8	-7,6	-2,1	-11,4	-13,1	7,5	4,1	Camaras