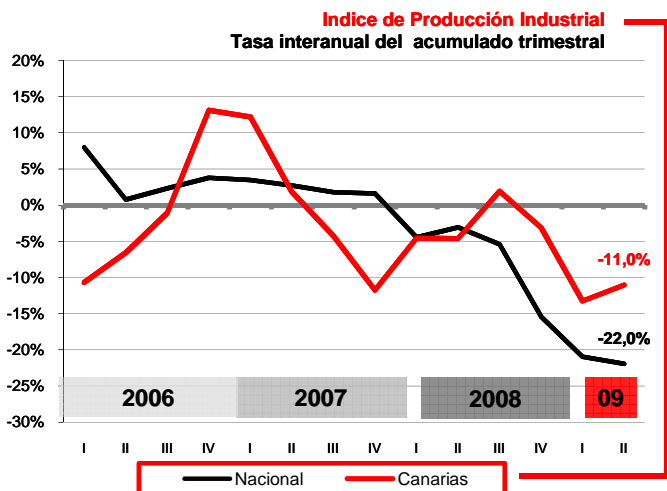


La industria canaria registra un nuevo descenso por tercer trimestre consecutivo, aunque de menor intensidad que el sufrido en el primer trimestre de 2009

Todos los bienes industriales presentan reducciones en su producción sobre la de hace un año. El clima industrial continúa muy por debajo del de 2008, según la Encuesta de Coyuntura Industrial Ministerial. Los ocupados en el sector crecen levemente sobre el trimestre anterior aunque se encuentran muy por debajo de las cifras de hace un año. El desempleo continúa en aumento y la tasa de paro del sector se sitúa en 16,2%.



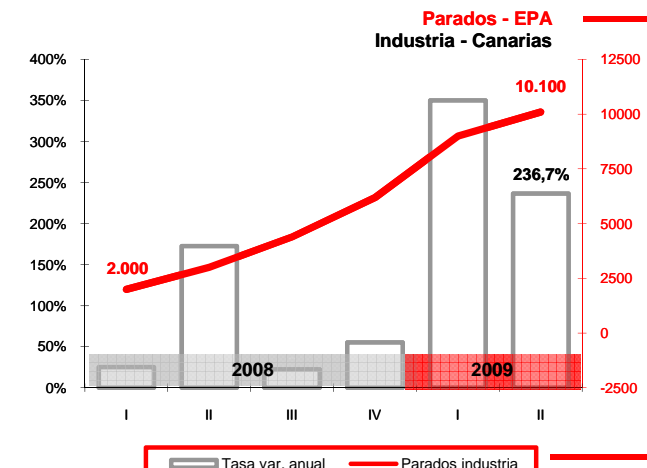
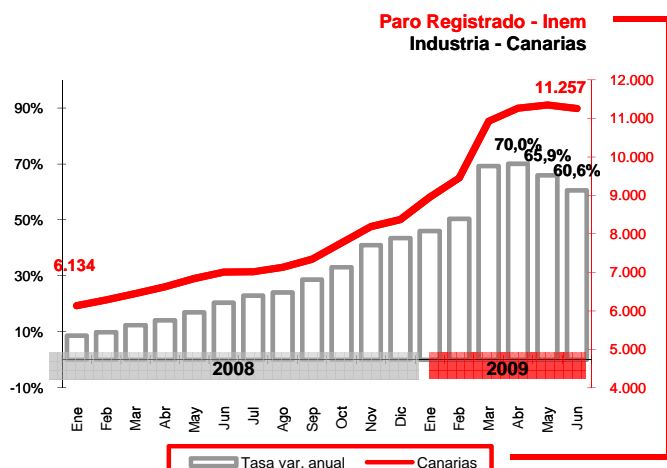
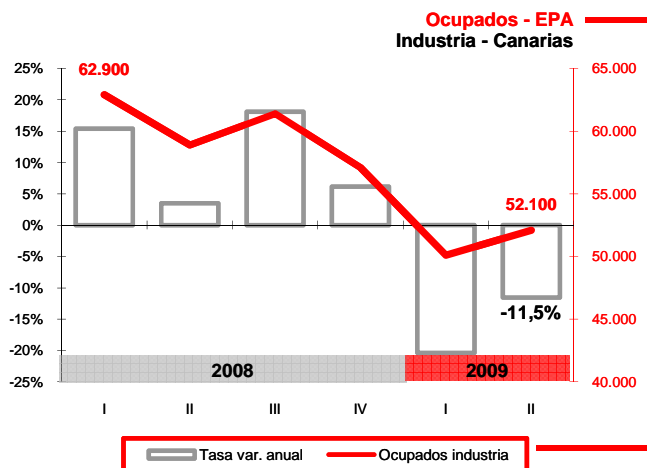
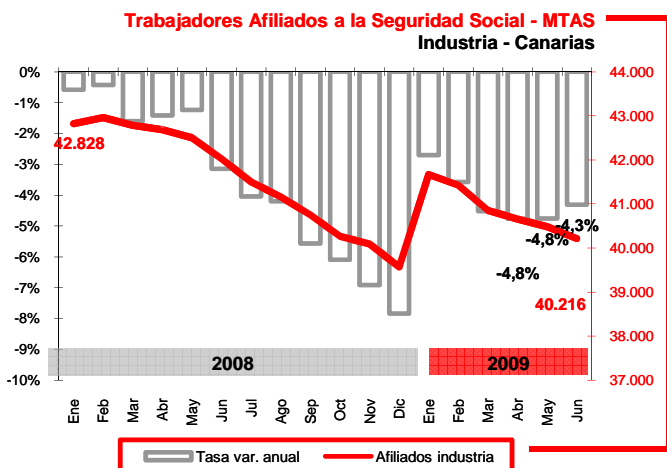
Índice de Producción Industrial

El segundo trimestre del año vuelve a registrar una importante caída interanual de su actividad aunque no tan intensa como la del trimestre anterior según indica el Índice de Producción Industrial que alcanza una tasa interanual del promedio trimestral del -11%. En el ámbito nacional, la situación empeora acelerando su ritmo de caída (-22%). Por destino económico de los bienes, todos presentaron disminuciones de su producción sobre el mismo trimestre de 2008, siendo la más acusada la de los bienes de consumo duraderos (-48,6%), seguida de los intermedios (-37,1%), los bienes de equipo (-29,4%), la energía (-1,9%) y los bienes de consumo no duraderos (-0,8%).

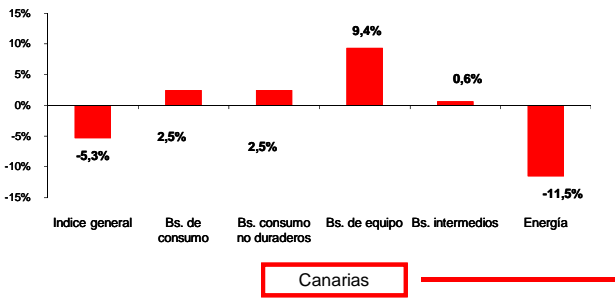
Mercado de trabajo

Los ocupados en la industria canaria se redujeron un 11,5% en un año según la EPA. En cuanto a los afiliados a la seguridad social y los parados registrados, el cambio a la nueva CNAE-2009 provoca una ruptura en la serie hasta que se calcule una enlazada. La afiliación cayó de 40.857 en marzo a 40.216 trabajadores en junio.

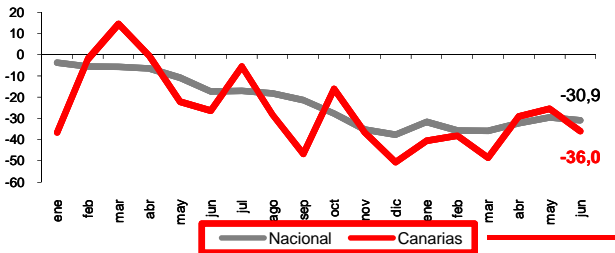
Por su parte los parados registrados crecen de 10.921 a 11.257 en el mismo periodo. La cifra de desempleo de la EPA indica un espectacular aumento del 236,7% que confirma el deterioro del mercado laboral en el sector y sitúa la tasa de paro industrial en el 16,2%, 3,9 puntos por encima de la nacional.



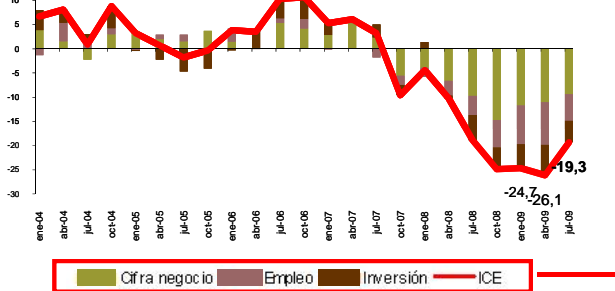
IPRI por destino económico de los bienes
Tasa de variación del promedio II Trim 2008-II Trim 2009



Indicador de Clima Industrial



Indicador Confianza Empresarial INDUSTRIA - Camaras Canarias - Datos desestacionalizados



Precios

El Índice de Precios Industriales (IPRI) en Canarias muestra un abaratamiento en el trimestre, con una variación interanual en el promedio trimestral del -5,3%, un descenso ligeramente superior al conjunto nacional (-4,3%). Sin embargo, el análisis del **IPRI por destino económico de los bienes** indica que sólo se ha abaratado la energía (-11,5%), mientras que del resto de productos se han encarecido, siendo los bienes de equipo

Indicador de Clima Industrial

El Indicador de Clima Industrial (ICI) que en junio se situó en -36 puntos y presentó en el promedio del trimestre una reducción de 13,8 puntos respecto al año anterior, debido a disminuciones en la cartera de pedidos (-57,5), disminución en los stocks de productos terminados (-1,4), a pesar del aumento en la tendencia de la producción (14,7).

Indicador de Confianza Empresarial

La encuesta de coyuntura realizada por las Cámaras Canarias a los empresarios industriales del Archipiélago en abril de 2009, muestra una disminución de la desconfianza, con una mejora de 6,8 puntos, aunque el ICE se mantiene en cifras negativas (-19,3). Tanto la cifra de negocio, como el empleo y la inversión mejoraron

(ICE: media de SITUACIÓN y EXPECTATIVAS. (Promedio de los saldos de cifra de negocio, trabajadores contratados e inversión) (Saldos: diferencia entre las respuestas "aumenta" y "disminuye")

Indicadores

Indicador	Fecha	Canarias				España				Fuente
		Último dato	Tasa de variación interanual			Último dato	Tasa de variación interanual			
			último dato	media trim.	media lo que va de año		último dato	media trim.	media lo que va de año	
Índice de Producción Industrial	jun-09	84,6	-4,7%	-11,0%	-12,1%	86	-14,5%	-22,0%	-21,5%	INE
Bs. de consumo	jun-09	88,9	-2,8%	-4,2%	-0,5%	92,5	-4,7%	-13,1%	-12,2%	INE
Bs. consumo duraderos	jun-09	44,2	-63,3%	-48,6%	-43,3%	67,4	-30,7%	-35,8%	-32,8%	INE
Bs. consumo no duraderos	jun-09	91,9	2,6%	-0,8%	2,7%	97	-0,1%	-8,9%	-8,5%	INE
Bs. de equipo	jun-09	49,7	-23,2%	-29,4%	-17,4%	86,3	-22,2%	-28,4%	-28,3%	INE
Bs. intermedios	jun-09	50,5	-29,9%	-37,1%	-37,6%	79,2	-19,4%	-28,4%	-28,6%	INE
Energía	jun-09	110,9	7,8%	-1,9%	-9,3%	90,8	-7,8%	-10,5%	-9,4%	INE
Índice de Precios Industriales	jun-09	119,6	-6,3%	-5,3%	-3,8%	112,4	-5,0%	-4,3%	-2,9%	INE
IPC Bienes Industriales	jun-09	100,5	-5,8%	-5,1%	-4,4%	102,5	-4,5%	-4,3%	-3,6%	INE
Afiliados a la SS-Industria*	jun-09	40.216	-4,3%	-4,6%	-4,1%	2.400.000	-10,3%	-10,2%	-9,2%	MTAS
Ocupados - EPA - Industria	II Trim-09	52.100	-11,5%	-11,5%	-16,1%	2.799.400	-13,71%	-13,71%	-13,1%	INE
Parados - EPA - Industria	II Trim-09	10.100	236,7%	236,7%	282,0%	394.400	115,0%	115,0%	119,2%	INE
Tasa de Paro Industria	II Trim-09	16,2%	11,4	11,4	11,4	12,3%	7,0	7,0	7,0	INE
Paro registrado industria - Inem*	jun-09	11.257	60,6%	65,4%	60,6%	484.357	55,3%	59,1%	55,7%	INEM
Coste Laboral - Industria*	I Trim-09	2.382	7,7%	7,7%	7,7%	2.699	3,8%	3,8%	3,8%	INE
Coste Salarial - Industria*	I Trim-09	1.701	7,0%	7,0%	7,0%	1.918	1,1%	1,1%	1,1%	INE
Clima Industrial (saldos y var. Absoluta)	jun-09	-36,0	-9,7	-13,8	-24,1	-30,9	-13,6	-19,4	-24,4	MITYC
Cartera pedidos	jun-09	-97,1	-44	-57,5	-63,3	-56,3	-36,7231	-42,4657	-46,3	MITYC
Stock productos terminados	jun-09	19,7	30,7	-1,4	-2,7	25,9	3,1	7,3	9,9	MITYC
Tendencia de la producción	jun-09	8,8	45,7	14,7	-11,7	-10,4	-1	-8,26667	-17,0	MITYC

* A partir de Enero de 2009, la clasificación para medir los trabajadores afiliados a la seguridad social, parados registrados y coste laboral pasa a ser la CNAE-2009 lo que provoca una ruptura en la serie

Indicador de Confianza Empresarial

Industria	Canarias		España		Fuente
	Resultados II Trim 09	Perspectivas III Trim 09	Resultados II Trim 09	Perspectivas III Trim 09	
Indicador de Confianza Empresarial (Abril 2009)		-19,3		-24,2	Camaras
La cifra de negocio	-34,3	-21,9	-42,2	-20,1	Camaras
El número de trabajadores con contrato	-18,5	-14,7	-23,7	-14,3	Camaras
La inversión	-13,5	-13,0	-25,2	-19,9	Camaras