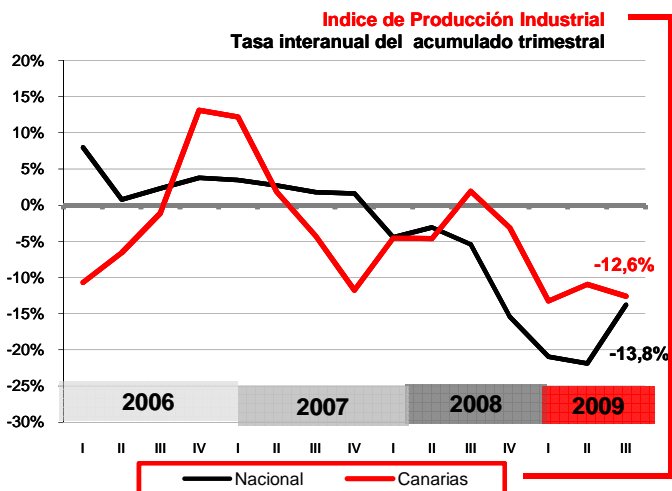


La industria canaria acusa pérdidas en la producción durante el tercer trimestre, aunque de menor intensidad que las sufridas por el conjunto nacional

Los bienes de consumo duradero siguen mostrando la mayor caída en la producción industrial. Los ocupados en el sector mantienen datos similares respecto al trimestre anterior, encontrándose aún muy por debajo de las cifras de hace un año. El desempleo y la tasa de paro del sector disminuyen levemente. El clima industrial se recupera pero sigue en valores negativos según la Encuesta de Coyuntura Industrial Ministerial



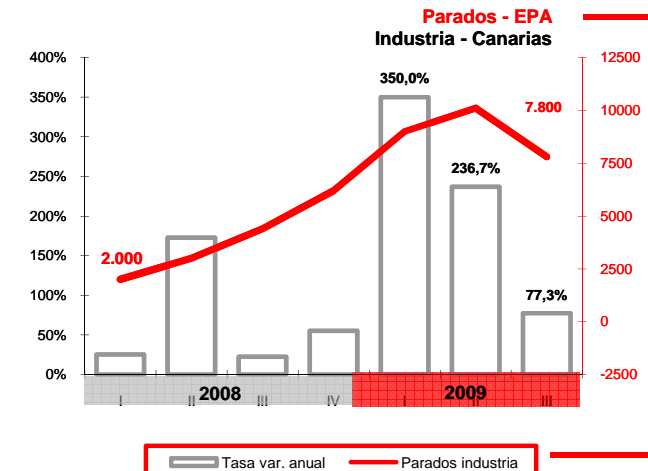
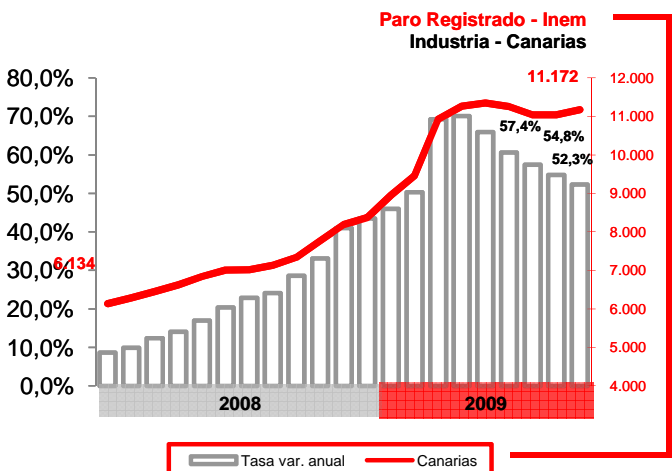
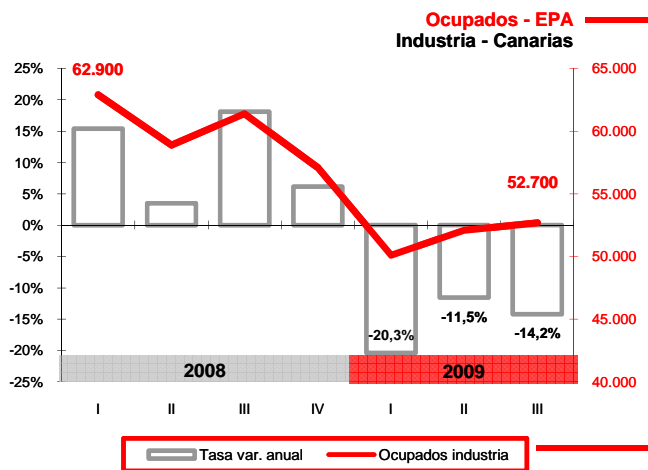
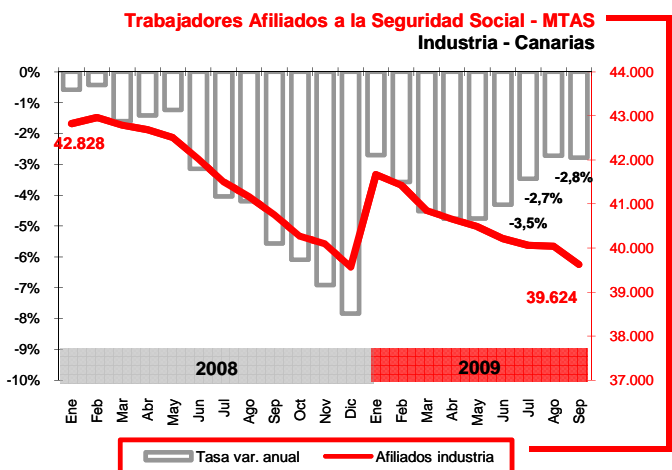
Índice de Producción Industrial

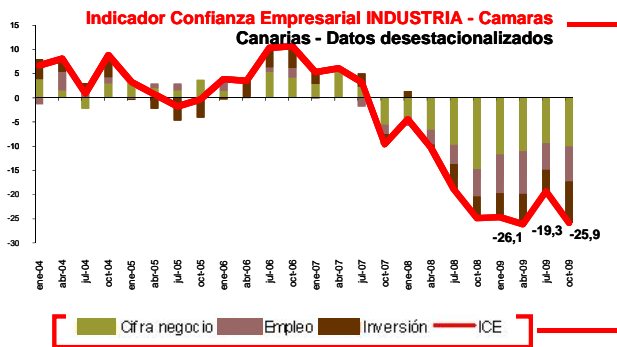
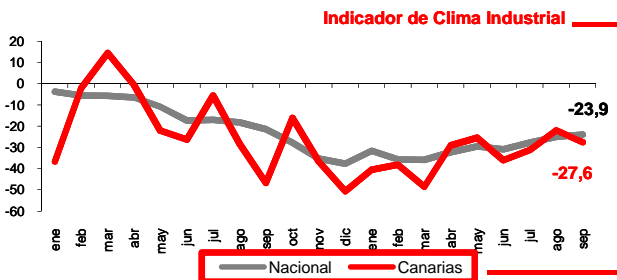
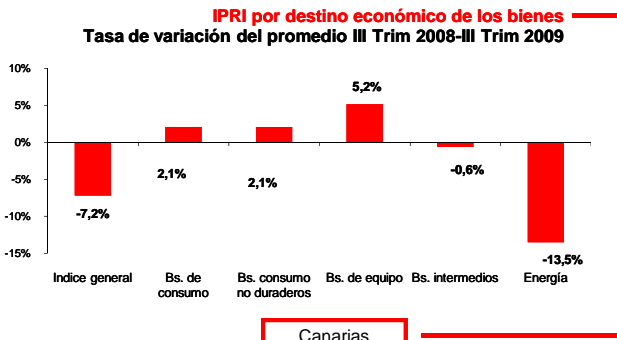
El tercer trimestre del año sigue mostrando una importante caída interanual de su actividad, siendo más intensa que la del trimestre anterior, según indica el **Índice de Producción Industrial (IPI)**, que alcanza una tasa interanual del promedio trimestral del -12,6%. En el ámbito nacional esta tasa del IPI sigue cayendo, aunque con menor intensidad que en el trimestre anterior (-13,8%). Por destino económico de los bienes, todos presentaron disminuciones de su producción sobre el mismo trimestre de 2008, siendo la más acusada la de los bienes de consumo duraderos (-30%), seguida de los intermedios (-23,8%), los bienes de equipo (-21,1%), los bienes de consumo no duradero (-9,4%) y la energía (-9%).

Mercado de trabajo

La **afiliación** a la Seguridad Social cayó de 40.216 trabajadores en junio a 39.624 en septiembre. Por el contrario, el número de **ocupados** de la EPA en la industria canaria en el tercer trimestre creció hasta los 52.700 trabajadores, 1,2% más que el trimestre anterior pero aún un 14,2% menos que en el mismo período del año 2008.

El número de **parados** cae en el tercer trimestre, desacelerando la tasa interanual hasta un -77,3%. La tasa de paro industrial se sitúa de esta manera en el 12,9%, más de 3 puntos inferior a la del segundo trimestre y 1,2% superior a la nacional. Los **parados registrados** pasan de 11.257 en junio a 11.172 en septiembre.





Precios

El **Índice de Precios Industriales (IPRI)** en Canarias muestra un abaratamiento en el trimestre, con una variación interanual en el promedio trimestral del -7,2%, un descenso de 1,3 puntos superior al conjunto nacional (-5,9%). Sin embargo, el análisis del **IPRI por destino económico de los bienes** indica que en el último año sólo se ha abaratado la energía (-13,5%) y levemente los bienes intermedios (-0,6%), mientras que el resto de productos se han encarecido, especialmente los bienes de equipo (5,2%).

Indicador de Clima Industrial

El **Indicador de Clima Industrial (ICI)** se situó en septiembre en -27,6 y presentó en el promedio del trimestre una reducción mínima de 0,1 puntos respecto al año anterior. La mejora del indicador es debida a la disminución del descenso de la cartera de pedidos, que pasa de un promedio de -57,5 en el segundo trimestre a -33,1 en el tercero.

Indicador de Confianza Empresarial

La encuesta de coyuntura realizada por las Cámaras Canarias a los empresarios industriales del Archipiélago en octubre de 2009 muestra un aumento de la desconfianza, con una bajada de 6,6 puntos, situándose el Indicador en -25,9 puntos. Tanto la cifra de negocio, como el empleo y la inversión empeoran respecto al trimestre anterior.

(ICE: media de SITUACIÓN y EXPECTATIVAS. (Promedio de los saldos de cifra de negocio, trabajadores contratados e inversión) (Saldos: diferencia entre las respuestas "aumenta" y "disminuye")

Indicadores

	Fecha	Canarias				España				Fuente
		Último dato	Tasa de variación interanual			Último dato	Tasa de variación interanual			
			último dato	media trim.	media lo que va de año		último dato	media trim.	media lo que va de año	
Índice de Producción Industrial	sep-09	85	-9,1%	-12,6%	-12,3%	87,3	-12,5%	-13,8%	-19,1%	INE
Bs. de consumo	sep-09	86,5	-17,5%	-10,5%	-3,8%	94	-5,7%	-3,7%	-10,7%	INE
Bs. consumo duraderos	sep-09	62,6	-33,0%	-30,0%	-39,4%	70,6	-25,8%	-12,8%	-31,7%	INE
Bs. consumo no duraderos	sep-09	88,1	-16,7%	-9,4%	-1,4%	98,3	-2,2%	-4,3%	-7,1%	INE
Bs. de equipo	sep-09	40,5	-25,8%	-21,1%	-18,6%	90,3	-15,7%	-18,9%	-25,6%	INE
Bs. intermedios	sep-09	50,8	-15,1%	-23,8%	-33,5%	78,8	-17,9%	-18,7%	-25,6%	INE
Energía	sep-09	116,4	2,4%	-9,0%	-9,2%	92,3	-6,9%	-6,5%	-8,5%	INE
Índice de Precios Industriales	sep-09	120	-5,7%	-7,2%	-5,0%	112,5	-5,4%	-5,9%	-3,9%	INE
IPC Bienes Industriales	sep-09	98,5	-5,3%	-5,8%	-4,8%	100,1	-4,0%	-4,4%	-3,8%	INE
Afiliados a la SS-Industria*	sep-09	39.624	-1,6%	-3,0%	-3,7%	2.363.667	-9,5%	-9,9%	-9,4%	MTAS
Ocupados - EPA - Industria	III Trim-09	52.700	-14,2%	-14,2%	-15,4%	2.719.600	-14,88%	-14,88%	-13,7%	INE
Parados - EPA - Industria	III Trim-09	7.800	77,3%	77,3%	186,2%	359.800	72,8%	72,8%	101,9%	INE
Tasa de Paro Industria	III Trim-09	12,9%	6,2	6,2	6,2	11,7%	5,6	5,6	5,6	INE
Paro registrado industria - Inem*	sep-09	11.172	52,3%	54,8%	66,6%	488.280	43,3%	46,8%	59,8%	INEM
Coste Laboral - Industria*	III Trim-09	2.380	7,5%	7,5%	7,5%	2.701	3,8%	3,8%	3,8%	INE
Coste Salarial - Industria*	III Trim-09	1.684	0,5%	0,5%	0,5%	2.037	2,3%	2,3%	2,3%	INE
Clima Industrial (saldos y var. Absoluta)	sep-09	-27,6	19,2	-0,1	-16,1	-23,9	-2,6	-6,7	-18,5	MITYC
Cartera pedidos	sep-09	-42,3	3,7	-33,1	-53,2	-50	-19,1	-25,7548	-39,5	MITYC
Stock productos terminados	sep-09	1,4	16,0	-30,6	-12,0	17,4	-4,0	-0,5	6,4	MITYC
Tendencia de la producción	sep-09	-39,1	6,9	2,3	-7,0	-4,4	7,3	5,23	-9,6	MITYC

* A partir de Enero de 2009 la clasificación para medir los trabajadores afiliados a la seguridad social, parados registrados y coste laboral pasa a ser la CNAE-2009, lo que provoca una ruptura en la serie

Indicador de Confianza Empresarial

Industria	Canarias		España		Fuente
	Resultados III Trim 09	Perspectivas IV Trim 09	Resultados III Trim 09	Perspectivas IV Trim 09	
Indicador de Confianza Empresarial (Oct. 2009)	-25,9		-20,1		Camaras
La cifra de negocio	-35,0	-25,3	-33,9	-17,3	Camaras
El número de trabajadores con contrato	-23,7	-19,6	-18,7	-8,0	Camaras
La inversión	-25,0	-26,7	-27,6	-15,1	Camaras