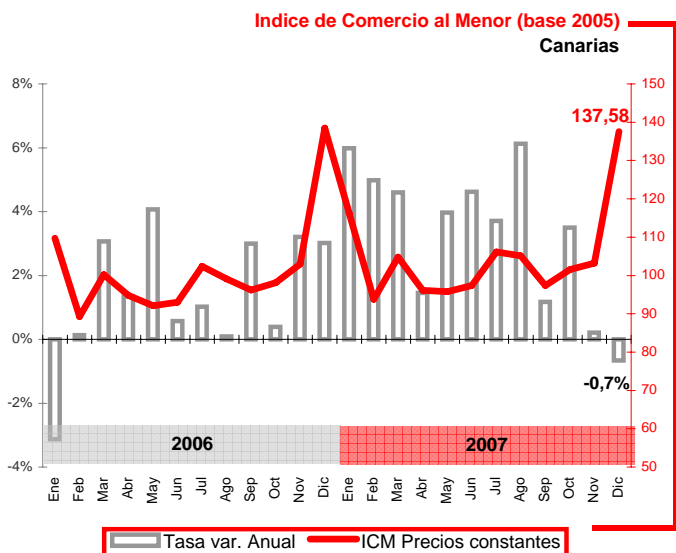


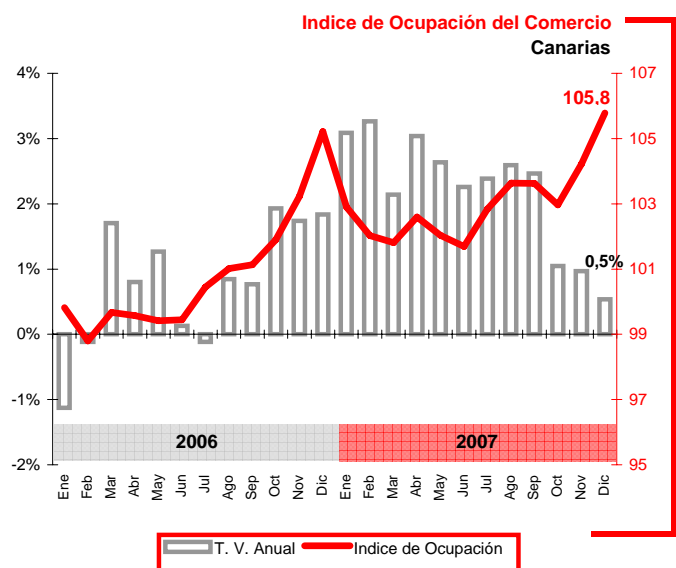
## La confianza de los comerciantes cae hasta el nivel más bajo tras los malos resultados de la campaña navideña

El Índice de Comercio al Menor se desaceleró en el trimestre hasta sufrir en diciembre la primera tasa anual negativa de los últimos 23 meses. El comercio continuó creando empleo durante el trimestre, pero a menor intensidad. La inflación se dispara, especialmente en los alimentos y bebidas no alcohólicas que se encarecen por encima de la media nacional.



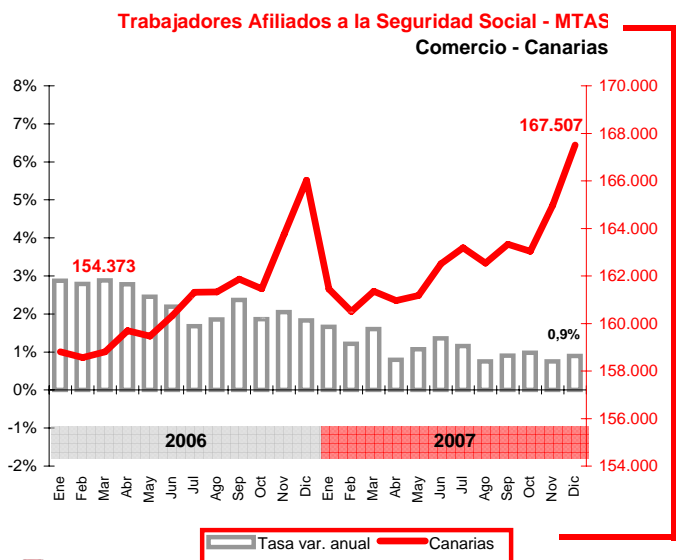
### Índice de Comercio al por menor

El ICM a precios constantes, elaborado con la media mensual del volumen de ventas y la media trimestral de los asalariados en el sector del comercio minorista, presenta unos resultados ligeramente superiores para el cuarto trimestre con un aumento del 0,8% sobre los de hace un año, aunque desacelera notablemente su crecimiento y llega incluso a presentar una tasa negativa (-0,7%) en el último mes del año, de especial importancia para el sector por la temporada navideña. En comparación con el conjunto del Estado, el Archipiélago presenta tasas de variación anual del trimestre (0,8%) y de la media del año (3,2%) superiores al territorio nacional (0,3% y 2,6% respectivamente).



### Mercado de trabajo

La creación de empleo en el sector se desacelera en el cuarto trimestre, aunque mantiene tasas positivas en el dato de diciembre (0,5%), en el promedio del cuarto trimestre (0,8%) y de la media en lo que va de año (2,2%), según el **Índice de Ocupación del Comercio** elaborado por el INE. En el total nacional el trimestre presenta aumentos de mayor intensidad (1,8% de tasa anual de septiembre, 1,8% tasa anual del promedio trimestral y 1,8% en la tasa anual del promedio en lo que va de año). Los **afiliados a la seguridad social** continúan creciendo aunque a tasas interanuales inferiores, lo que confirma la desaceleración en el empleo de la rama de actividad comercial, que engloba "venta y reparación de vehículos y venta de combustible", "comercio al por mayor e intermediarios del comercio" y "comercio al por menor y reparaciones domésticas". El número de afiliaciones alcanzó a final de año los 167.507, lo que supone una tasa anual del 0,9% en el promedio del trimestre y del 1,1% en la media del año. El aumento de la afiliación en comercio del conjunto nacional ha sido ligeramente inferior con tasas anuales del promedio del trimestre del 0,7% y del 1% en el del año.

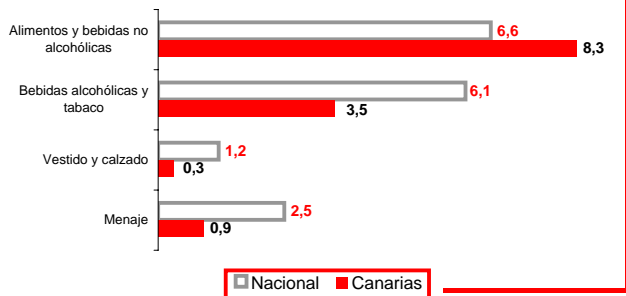


# Comercio Canarias

Informe Sectorial IV TRIMESTRE 2007



**Índice de Precios de Consumo**  
Tasa de Variación anual diciembre 2007



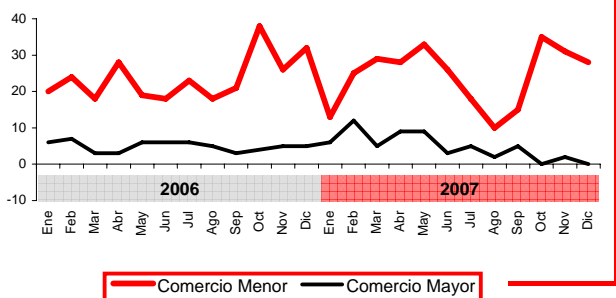
## Índice de precios de Consumo

El grupo "Alimentación y bebidas no alcohólicas" experimentó el mayor encarecimiento en el Archipiélago durante los últimos doce meses (8,3%), además de sufrir un incremento superior a la media española. Los grupos "Bebidas alcohólicas y tabaco" (3,5%), "Menaje" (0,9%) y "Vestido y calzado" (0,3%) los precios tuvieron un comportamiento menos inflacionista que el ámbito nacional.

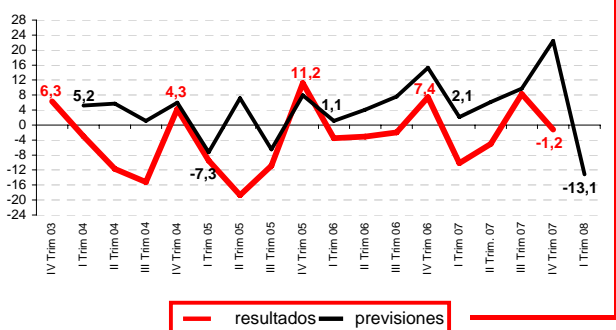
## Creación de Empresas Comerciales

En el cuarto trimestre se dieron de alta menos empresas comerciales (-12,7%) a través de las **Ventanillas Únicas Empresariales canarias (VUE)** que en mismo periodo del año pasado. La mayor reducción la experimentaron los comercios al mayor (-85,7%) ya que la creación de comercios minoristas en las VUEs tuvo una tasa de -2,1%. Al cierre del año, se han creado más comercios que en 2006 (1,5%), aunque el aumento fue sólo de los minoristas 2,1%, ya que los mayoristas presentaron una tasa negativa (-1,7%).

**Nº de Empresas de Comercio Creadas en VUE**  
Canarias



**Indicador de Confianza Empresarial**  
Comercio - Canarias



## Indicador de Confianza Empresarial

Los comerciantes canarios manifiestan que en el cuarto trimestre de 2007 la marcha de su negocio fue peor a la del año anterior, según la encuesta de coyuntura elaborada por las Cámaras, y obtiene por primera vez un ICE negativo de resultados en un cuarto trimestre (-1,2). Las **previsiones** de los comerciantes para el primer trimestre de 2008 presentan un ICE (-13,1) más de quince puntos inferior al registrado en el mismo periodo de 2006 (2,1), representando el nivel de confianza más bajo del sector desde que se realiza el ICE.

## Indicadores

Indicadores	Fecha	Canarias				España				Fuente
		Último dato	Tasa de variación interanual			Último dato	Tasa de variación interanual			
			último dato	media trim	media lo que va de año		último dato	media trim	media lo que va de año	
Índice de Comercio al Menor	dic-07	137,58	-0,7%	0,8%	3,2%	125,37	-1,9%	0,3%	2,6%	INE
Índice de Ocupación del Comercio	dic-07	105,8	0,5%	0,8%	2,2%	105,6	1,8%	1,8%	1,8%	INE
Afiliados a la SS-Comercio	dic-07	167.507	0,9%	0,9%	1,1%	3.491.318	0,9%	0,7%	1,0%	MTAS
IPC Alimentos y bebidas no alcohólicas	dic-07	109,3	8,3%	7,5%	4,6%	108,1	6,6%	6,1%	3,7%	INE
IPC Bebidas alcohólicas y tabaco	dic-07	100,8	3,5%	1,8%	-1,2%	107,5	6,1%	6,4%	7,0%	INE
IPC Vestido y calzado	dic-07	105,7	0,3%	0,6%	0,3%	108,3	1,2%	1,1%	1,1%	INE
IPC Menaje	dic-07	102,2	0,9%	0,9%	1,2%	103,9	2,5%	2,5%	2,6%	INE
Comercios al mayor dados de alta en VUE	IVTrim-07	2	-85,7%	-85,7%	-1,7%					Camaras Canarias
Comercios al menor dados de alta en VUE	IVTrim-07	94	-2,1%	-2,1%	2,1%					Camaras Canarias

## Indicador de Confianza Empresarial

Comercio	Las Palmas		S/C Tfe		Canarias		España		Fuente
	Resultado IV Trim 07	Previsión I Trim 08	Resultado IV Trim 07	Previsión I Trim 08	Resultado IV Trim 07	Previsión I Trim 08	Resultado IV Trim 07	Previsión I Trim 08	
Indicador de Confianza Empresarial	4,23	-10,16	-8,59	-17,02	-1,17	-13,12	0,67	-9,80	Camaras
La cifra de negocio	5,90	-12,38	-29,94	-35,71	-9,12	-22,29	-9,60	-25,60	Camaras
El número de trabajadores con contrato	0,16	-5,60	-0,32	-12,28	-0,09	-8,51	0,00	-4,00	Camaras
Los precios de venta	12,61	-13,61	16,81	33,95	14,50	6,21	20,30	28,00	Camaras
La inversión	6,64	-12,52	4,49	-3,08	5,70	-8,57	11,60	0,20	Camaras
Las exportaciones	17,30	-8,65	-18,69	7,76	-1,26	5,89	6,80	7,90	Camaras