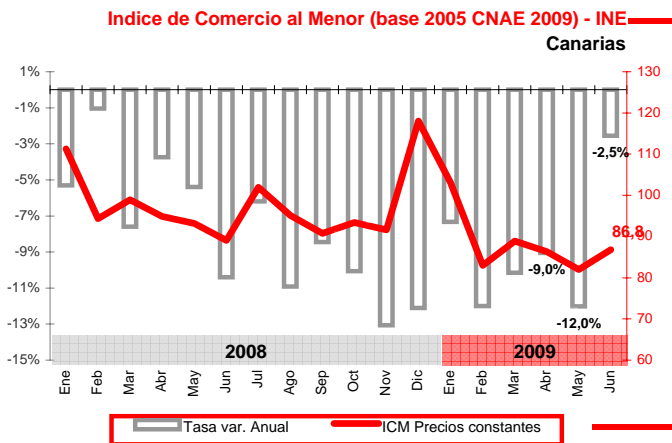


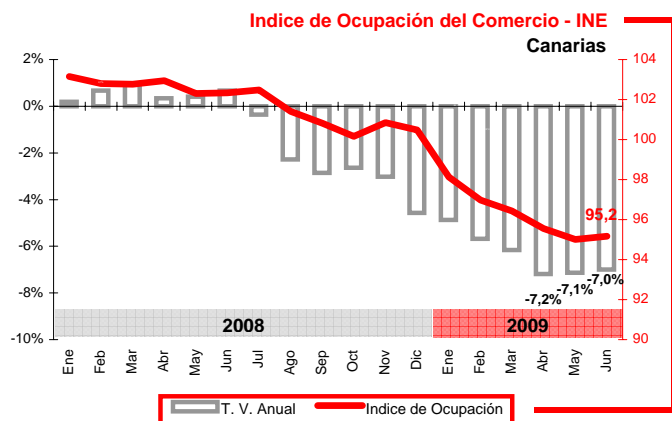
La actividad comercial continúa en cifras negativas, aunque atenúa por segundo trimestre consecutivo su caída, pero no logra crear empleo

La confianza de los comerciantes mejora, aunque se mantiene en negativo. Las ventas descienden a menor tasa y se sigue destruyendo empleo. El paro registrado sigue en ascenso hasta los 40.884 desempleados, aunque junio apuntó una leve disminución que podría consolidarse en el próximo trimestre



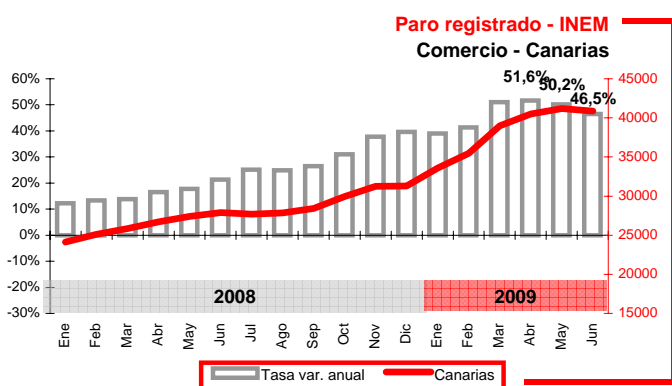
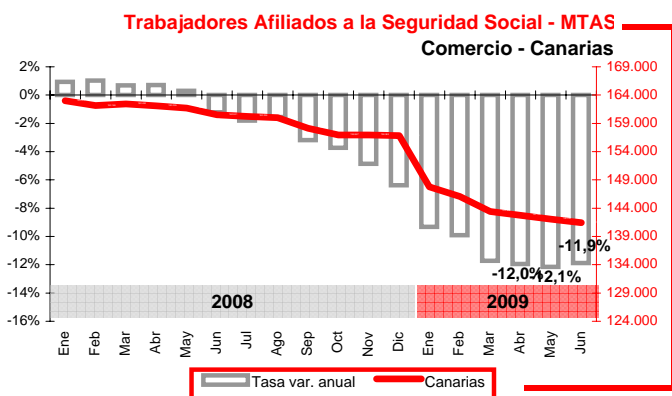
### Índice de Comercio al por menor

Las tasas de variación anual del ICM a precios constantes, calculado con la media mensual del volumen de ventas y la media trimestral de los asalariados en el sector del comercio minorista, reflejan una importante disminución del -8% en el segundo trimestre de 2009, superior al descenso registrado a nivel nacional (-6,6%), aunque menor que la producida en el primer trimestre de 2009 (-9,3%), con lo que, a pesar de que el consumo sigue disminuyendo, su caída se ha atenuado en dos trimestres consecutivos.



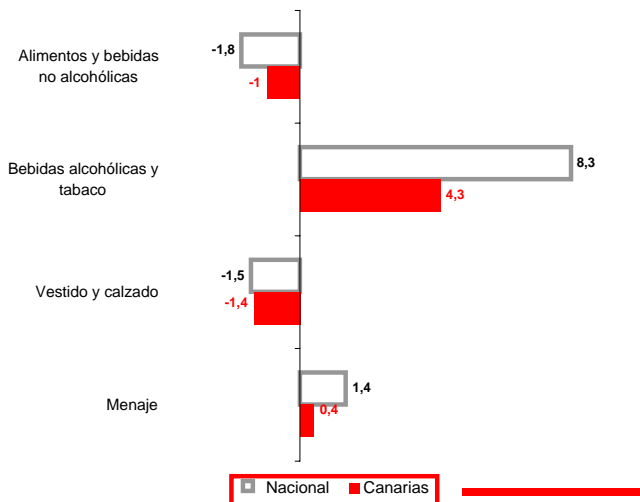
### Mercado de trabajo

La destrucción de empleo en el sector, se intensifica con un -7% de tasa media trimestral que el de hace un año, según el Índice de Ocupación del Comercio elaborado por el INE, con tasas interanuales negativas todos los meses, si bien la tendencia ha sido la de amortiguarse en el último mes del trimestre, con lo que habrá que esperar al próximo para comprobar si se frena la desaparición de puestos de trabajo en el sector. En el total nacional el trimestre presenta reducciones de menor intensidad (-4,5%) en su promedio trimestral. En cuanto a los afiliados a la seguridad social, la ruptura en la serie provocada por el paso a la CNAE-2009 respecto al año 2008 impide conocer las tasas interanuales en tanto el Ministerio de Trabajo e Inmigración proporcione una serie enlazada. En comparación con el primer trimestre de 2009, el segundo revela un progresivo descenso en los afiliados mes a mes hasta quedar en 142.070 afiliaciones, a 30 de junio. Sin embargo, en el conjunto nacional, a pesar de que el promedio de afiliación en comercio ha disminuido respecto al primer trimestre, los meses de mayo y junio han supuesto leves aumentos en las afiliaciones, quedando en 3.088.510. El paro registrado continuó aumentando en el promedio trimestral, aunque se redujo en el junio alcanzando los 40.884 desempleados. Igualmente, el total nacional aumentó su promedio trimestral, pero se redujo en los dos últimos meses, finalizando el trimestre con 491.317 parados en la actividad comercial.





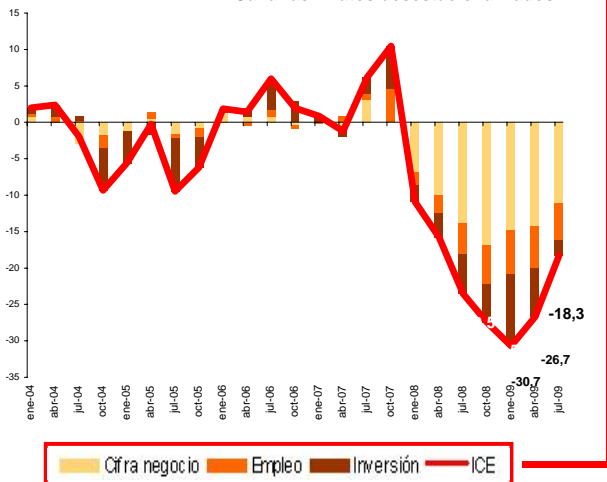
**Indice de Precios de Consumo - INE**  
Tasa de Variación anual - junio 2009



## Índice de precios de Consumo

Los precios del grupo "Bebidas alcohólicas y tabaco" experimentaron el mayor encarecimiento en el Archipiélago y se encuentran un 4,3% más elevados que en junio de 2008, aunque el aumento fue inferior a la media española (8,3%). Le sigue "Menaje" con un aumento del 0,4%, también inferior al nacional (1,4%). Por el contrario, los precios de "Vestido y calzado" (-1,4%) y "Alimentos y bebidas no alcohólicas" (-1%) descendieron tanto en Canarias como en el conjunto español (-1,5% y -1,8%, respectivamente).

**Indicador Confianza Empresarial COMERCIO - Camaras**  
Canarias - Datos desestacionalizados



## Indicador de Confianza Empresarial

El Indicador de Confianza Empresarial del comercio repunta tras una larga serie de descensos muy intensos, aunque permanece en valores negativos (-18,3). Las tres variables empleadas para calcular el ICE mejoraron, siendo la inversión el factor que mayor repunte experimentó (4,5 puntos de mejora sobre la anterior encuesta), seguido de la cifra de negocio (3,2 puntos) y los trabajadores contratados que apenas mejoraron 7 décimas.

## Indicadores

Indicadores	Fecha	Canarias				España				Fuente
		Último dato	Tasa de variación interanual			Último dato	Tasa de variación interanual			
			último dato	media trim	media lo que va de año		último dato	media trim	media lo que va de año	
Indice de Comercio al Menor	jun-09	86,81	-2,5%	-8,0%	-8,9%	92,72	-3,0%	-6,6%	-7,5%	INE
Indice de Ocupación del Comercio	jun-09	95,2	-7,0%	-7,1%	-6,3%	99,2	-4,5%	-4,5%	-4,1%	INE
Afiliados a la SS-Comercio *	jun-09	141.442	-11,9%	-12,0%	-11,2%	3.088.510	-6,5%	-6,5%	-5,8%	MTAS
Paro registrado *	jun-09	40.884	46,5%	49,4%	46,8%	491.317	59,8%	63,1%	69,6%	INEM
IPC Alimentos y bebidas no alcohólicas	jun-09	111,9	-1,0%	0,0%	1,4%	108,1	-1,8%	-0,9%	0,2%	INE
IPC Bebidas alcohólicas y tabaco	jun-09	109,4	4,3%	5,1%	5,1%	120,7	8,3%	5,4%	4,8%	INE
IPC Vestido y calzado	jun-09	103,9	-1,4%	-1,5%	-1,9%	105,4	-1,5%	-1,6%	-1,7%	INE
IPC Menaje	jun-09	103,4	0,4%	0,8%	1,3%	107,3	1,4%	1,6%	1,9%	INE
Comercios al mayor dados de alta en VUE	II Trim-09	6	-57,1%	-57,1%	-57,1%					Camaras Canarias
Comercios al menor dados de alta en VUE	II Trim-09	33	-28,3%	-28,3%	-28,3%					Camaras Canarias

\* A partir de Enero de 2009, la clasificación para medir los trabajadores afiliados a la seguridad social y los parados registrados pasa a ser la CNAE-2009 lo que provoca una ruptura en la serie

## Indicador de Confianza Empresarial

Comercio	Canarias		España		Fuente
	Resultados II Trim 09	Perspectivas III Trim 09	Resultados II Trim 09	Perspectivas III Trim 09	
<b>Indicador de Confianza Empresarial (Abril 2008)</b>		<b>-18,3</b>		<b>-23,3</b>	Camaras
La cifra de negocio	-50,3	-16,1	-49,2	-26,8	Camaras
El número de trabajadores con contrato	-17,5	-12,6	-14,2	-12,6	Camaras
La inversión	-4,8	-8,3	-18,9	-18,3	Camaras