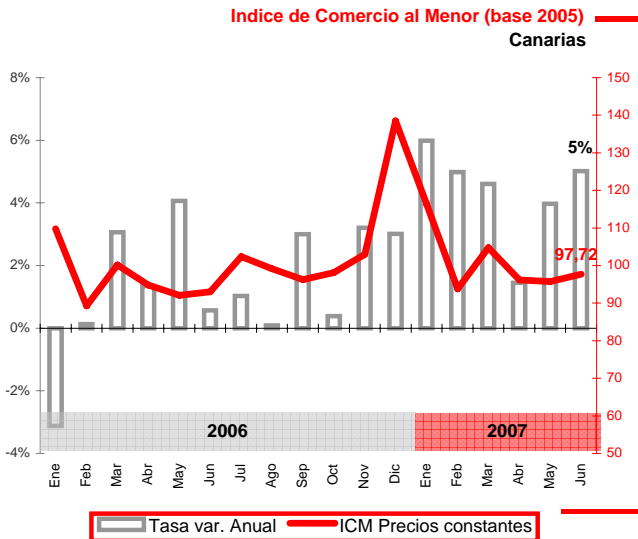


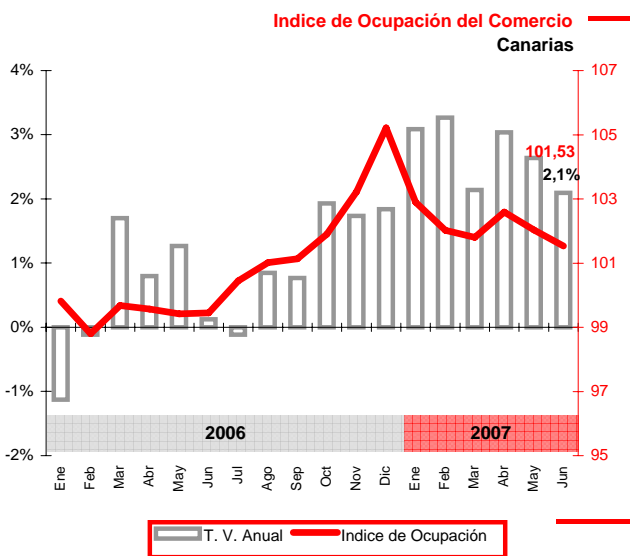
## Las ventas y el empleo del sector continúan superando las cifras del año pasado

**La confianza de los empresarios comerciales sigue alta, a pesar de la amenaza de enfriamiento del consumo debida a las continuas subidas de los tipos de interés y a la inflación prevista en alimentación por la producción de biocombustibles. La afiliación a la seguridad social mantiene tasas positivas respecto a 2006 pero con un crecimiento más desacelerado.**



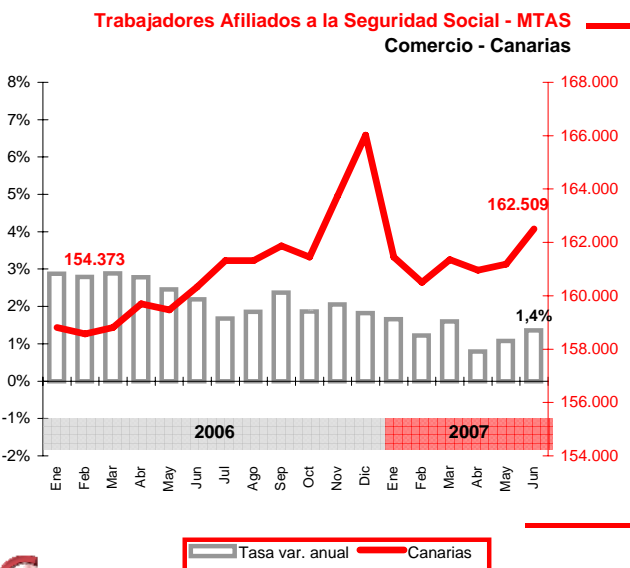
### Índice de Comercio al por menor

El segundo trimestre de 2007 registra resultados positivos en el ICM a precios constantes, 3,5% mejor que el de 2006, especialmente por los buenos resultados de junio que mejoran en un 5% el índice de hace un año, y lo sitúa en 97,72. Este índice se elabora con la media mensual del volumen de ventas y la media trimestral de los asalariados en el sector del comercio minorista. En comparación con el conjunto del Estado, el Archipiélago presenta tasas de variación anual del trimestre (3,5%) y de la media de lo que va de año (4,4%) superiores al territorio nacional (3% y 3,8% respectivamente), a pesar de que el índice nacional está casi siete puntos por encima del Canario.



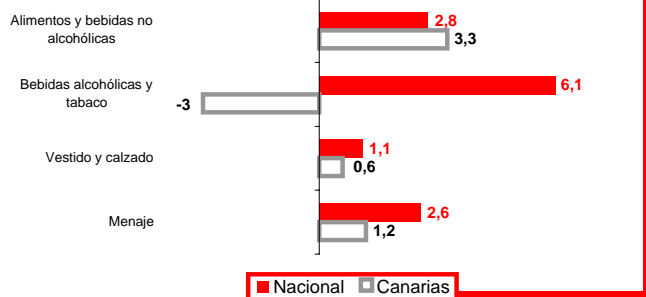
### Mercado de trabajo

El empleo en el sector aumenta respecto a las cifras de hace un año, lo que se desprende de las tasas de variación anual positivas del **Índice de Ocupación del Comercio** elaborado por el INE, tanto del dato de junio (2,1%), como del promedio del segundo trimestre (2,6%) y de la media del semestre (2,7%). En el total nacional el trimestre presenta también aumentos aunque de menor intensidad (1,9% de tasa anual de junio, 1,8% tasa anual del promedio trimestral y 1,8% en la tasa anual del semestre). Los **afiliados a la seguridad social** también muestran una mejora del mercado de trabajo sobre las cifras de hace un año, en la rama de actividad comercial, que engloba "venta y reparación de vehículos y venta de combustible", "comercio al por mayor e intermediarios del comercio" y "comercio al por menor y reparaciones domésticas", alcanzando las 162.5096 afiliaciones, lo que supone una tasa anual del 1,1% en el promedio del trimestre y del 1,3% en la tasa anual del promedio semestral. Sin embargo, el ritmo de crecimiento de esta variable se ha desacelerado. El aumento de la afiliación canaria en comercio ha sido ligeramente superior al del conjunto español que registró tasas anuales del promedio del trimestre del 0,8% y 1,2% del semestre.





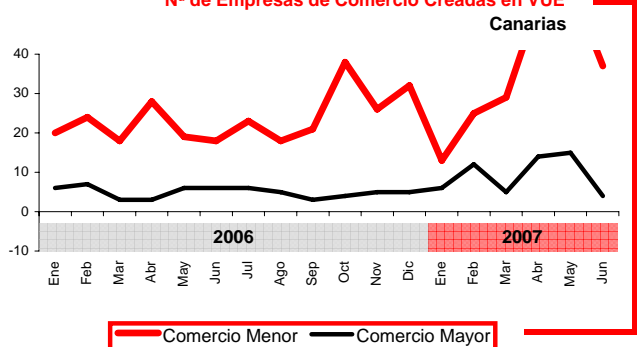
**Índice de Precios de Consumo**  
Tasa de Variación anual junio 2007



## Índice de precios de Consumo

El mayor encarecimiento del trimestre lo registró el grupo "Alimentación y bebidas no alcohólicas" (3,3%). "Menaje" (1,1%) y "Vestido y calzado" (0,7%) también aumentaron sus precios aunque con menor intensidad. Tan sólo "Bebidas alcohólicas y tabaco" (-3%) vio reducidos sus precios. En comparación con la evolución en el ámbito nacional, únicamente los "Alimentos y bebidas no alcohólicas" se encarecieron más en el Archipiélago. En el resto de grupos, los precios se comportaron mejor en Canarias que el conjunto nacional.

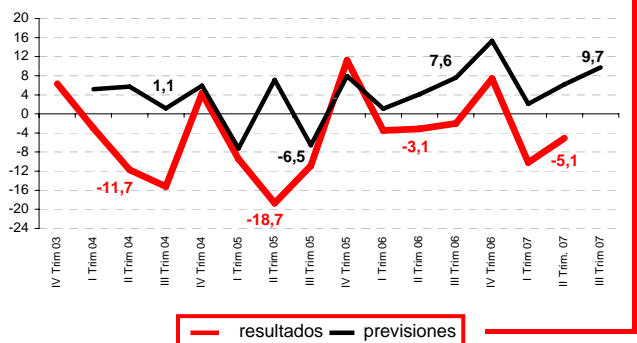
**Nº de Empresas de Comercio Creadas en VUE**



## Creación de Empresas Comerciales

A través de las Ventanillas Únicas Empresariales canarias (VUE) se han dado de alta durante el segundo trimestre un 126,3% más de empresas comerciales que en mismo periodo del año pasado. Se crearon un 120% más de comercios al mayor que en el segundo trimestre de 2006 y un 127,7% más de comercios minoristas en las VUEs canarias.

**Indicador de Confianza Empresarial**  
Comercio - Canarias



## Indicador de Confianza Empresarial

Según la encuesta de coyuntura, los comerciantes canarios manifiestan que en el segundo trimestre de 2007 la marcha de su negocio fue peor a la del año anterior, y vuelve a tener un ICE negativo (-5,1). Las previsiones de los comerciantes para el segundo trimestre de 2007 presentan un ICE (9,7) más de dos puntos superior a la registrada en el mismo periodo de 2006 (7,6), lo que implica un nivel de confianza superior, fundamentado en mayor cifra de negocio, contratación de empleados e inversión prevista para el tercer trimestre del año.

## Indicadores

Indicadores	Fecha	Canarias				España				Fuente
		Último dato	Tasa de variación interanual			Último dato	Tasa de variación interanual			
			último dato	media trimestre	media lo que va de año		último dato	media trimestre	media lo que va de año	
Índice de Comercio al Menor	jun-07	97,72	5,0%	3,5%	4,4%	104,67	4,3%	3,0%	3,8%	INE
Índice de Ocupación del Comercio	jun-07	101,5	2,1%	2,6%	2,7%	103,5	1,9%	1,8%	1,8%	INE
Afiliados a la SS-Comercio	jun-07	162.509	1,4%	1,1%	1,3%	3.428.174	1,2%	0,8%	1,2%	MTAS
IPC Alimentos y bebidas no alcohólicas	jun-07	103,6	3,3%	3,3%	3,4%	102,7	2,8%	3,1%	2,8%	INE
IPC Bebidas alcohólicas y tabaco	jun-07	99,0	-3,0%	-2,5%	-1,5%	107,0	6,1%	6,2%	7,7%	INE
IPC Vestido y calzado	jun-07	105,5	0,6%	0,7%	0,2%	106,3	1,1%	1,1%	1,1%	INE
IPC Menaje	jun-07	101,9	1,2%	1,1%	1,3%	103,2	2,6%	2,6%	2,6%	INE
Comercios al mayor dados de alta en VUE	II Trim-07	33	120,0%	120,0%	80,6%					Camaras Canarias
Comercios al menor dados de alta en VUE	II Trim-07	148	127,7%	127,7%	69,3%					Camaras Canarias

## Indicador de Confianza Empresarial

Comercio	S/C Tfe		Canarias		España		Fuente
	Resultado	Previsión	Resultado	Previsión	Resultado	Previsión	
	II Trim. 07	III Trim 07	II Trim. 07	III Trim 07	II Trim. 07	III Trim 07	
Indicador de Confianza Empresarial	-5,24	-0,80	-5,09	9,72	2,77	1,33	Camaras
La cifra de negocio	-19,77	-2,96	-13,84	16,95	-7,20	-4,00	Camaras
El número de trabajadores con contrato	-4,11	4,00	-3,96	8,86	3,20	1,70	Camaras
Los precios de venta	8,73	-1,99	9,04	3,80	13,10	0,00	Camaras
La inversión	8,16	-3,43	2,55	3,36	12,30	6,30	Camaras
Las exportaciones	-8,31	-6,84	48,69	50,39	15,50	20,00	Camaras