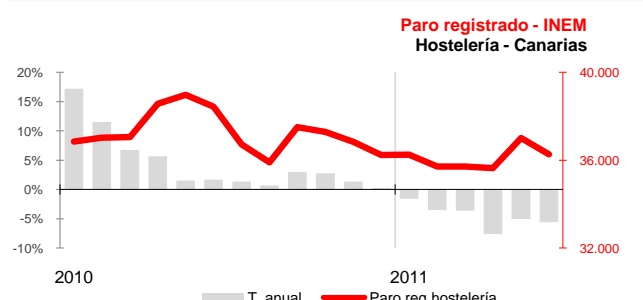
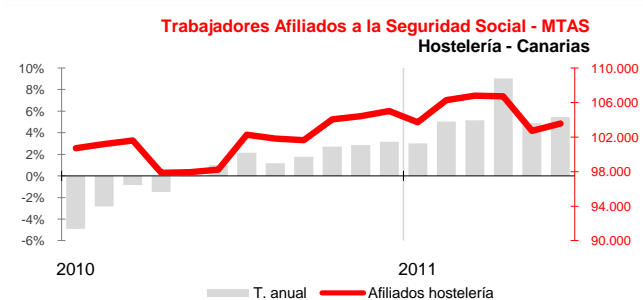
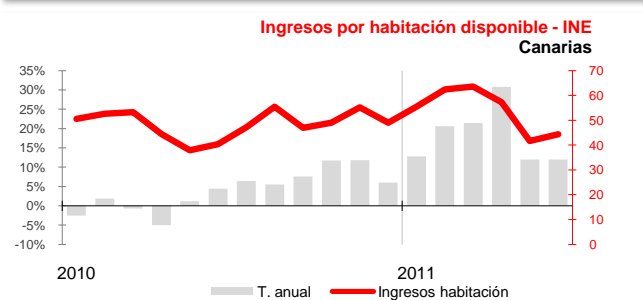
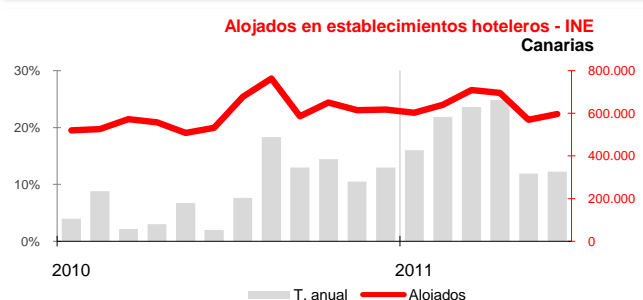
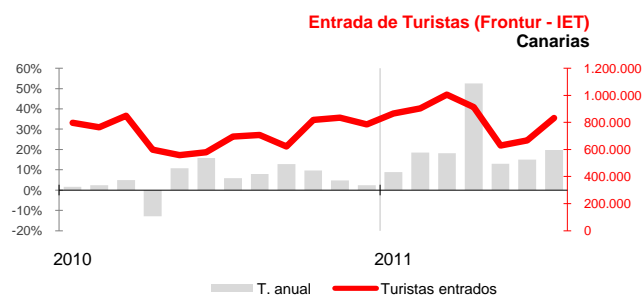


La entrada de turistas extranjeros en el Archipiélago, durante el segundo trimestre, se dispara con un 32,4% de incremento anual

El gasto turístico también se amplía significativamente. Los viajeros extranjeros alojados en hoteles aumentan contrarrestando la caída del turismo nacional e incrementando el índice de ocupación hotelera. El alza en las pernoctaciones, en las estancias medias y en la tarifa media diaria mejora los ingresos por habitación disponible. La desconfianza empresarial se reduce con el fortalecimiento de la situación laboral y de la inversión.



Turistas

El **movimiento turístico** en frontera refleja un nuevo incremento anual de los turistas extranjeros en Canarias del 27,3% durante el segundo trimestre de 2011, según el Instituto de Estudios Turísticos (IET). Esta tasa supone el sexto incremento anual consecutivo, hasta la mayor tasa interanual registrada desde el inicio de la crisis. También, los datos de AENA sobre entrada de turistas extranjeros publicados por la Consejería de Turismo acentúan la mejora interanual experimentada en las Islas durante el primer trimestre (32,4%).

Los turistas que llegan al archipiélago mediante compañías aéreas de bajo coste (CBC) crecieron a una tasa anual del 34,2% en el segundo trimestre de 2011. Asimismo, los usuarios de compañías aéreas tradicionales aumentaron anualmente un 29,6% en el citado período.

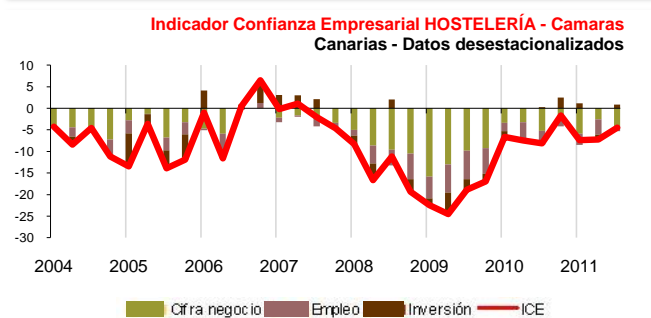
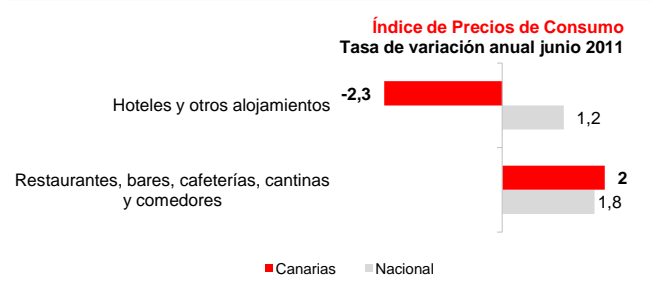
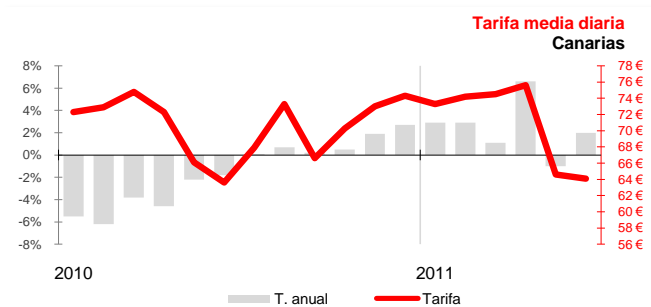
Hoteles

Los **viajeros alojados** en los hoteles canarios, contabilizados por el INE, se incrementaron un 16,5% respecto a los de hace un año, con tasas anuales positivas en todos los meses del trimestre y a pesar de la reducción de los viajeros residentes en España (-4,9%), que fue compensada por los extranjeros con un considerable alza del 27,2%. La **estancia media** en el trimestre ha sido un 4,8% mayor que la de hace un año y las **pernoctaciones** subieron un 22,1% en el período. También, el **índice de ocupación** mejora en 6,1 puntos el de hace un año y obtiene un 64,3% de plazas ocupadas en junio.

En cuanto a los **ingresos por habitación disponible**, se incrementaron un 16,6% respecto a los obtenidos en el segundo trimestre de 2010.

Mercado de trabajo

El **personal empleado en establecimientos hoteleros**, contabilizado por el INE en su Encuesta de Ocupación en Alojamientos Turísticos, registró un ascenso interanual del 11% en el promedio del segundo trimestre. Por su parte, los **afiliados a la seguridad social** en la actividad de hostelería, que engloba a la actividad alojativa y de restauración, crecieron un 6,5% en su media trimestral respecto al año anterior. En cuanto al promedio trimestral de **parados registrados** en hostelería, descendió un 6,1% interanual.



Precios y gasto turístico

Los hoteles canarios registraron una tarifa media diaria en el segundo trimestre un 1,1% más alta que hace un año, según el Indicador de Rentabilidad del Sector Hotelero (ADR). Por otro lado, el Índice de Precios al Consumo (IPC) muestra un encarecimiento anual del 1,7% en junio en el grupo "Hoteles, cafés y restaurantes". Por subgrupos, "Hoteles y otros alojamientos" presenta en junio una tasa de inflación anual del -2,3% en el Archipiélago, mientras que "Restaurantes, bares y cafeterías" subieron sus precios un 2% en un año.

El **gasto turístico total** del segundo trimestre en Canarias fue un 18,7% superior al de hace un año, según el Instituto de Estudios Turísticos. El **gasto medio diario por turista** creció un 4,3% respecto al mismo período de 2010, situándose en 94,4 €/persona/día en junio.

Indicador de Confianza Empresarial

La encuesta de julio muestra una mejora, con un descenso de la desconfianza entre los empresarios de hostelería y turismo, al pasar de un ICE de -7,2 en abril a un -4,5 en julio. Esta mejora fue debida al empleo y a la inversión que se situaron 2,4 y 1,9 puntos por encima de la anterior encuesta, mientras que la cifra de negocio empeoró (-1,6) según las respuestas de los empresarios.

Indicadores

	Fecha	Último dato	Canarias			España			Fuente	
			Tasa de variación interanual			Tasa de variación interanual				
			último dato	media trim.	media lo que va de año	último dato	media trim.	media lo que va de año		
Movimiento turístico en frontera	jun-11	666.381	15,0%	27,3%	20,2%	5.738.378	8,5%	10,4%	7,5%	IET(Frontur)
Entrada de turistas extranjeros	jun-11	681.853	18,0%	32,4%	24,4%					AENA
Pasajeros en compañías de bajo coste	jun-11	443.363	20,3%	34,2%	31,4%	3.735.023	12,9%	33,23%	25,7%	IET
Viajeros Alojados Hoteles	jun-11	597.289	12,2%	16,5%	18,6%	8.819.343	8,1%	5,6%	4,8%	INE
Residentes en España	jun-11	189.468	-15,2%	-4,9%	-5,3%	4.422.299	0,4%	-0,79%	-1,1%	INE
Residentes en Extranjero	jun-11	388.781	26,0%	27,2%	28,7%	4.397.044	17,0%	13,1%	12,7%	INE
Pernoctaciones Hoteles	jun-11	4.236.915	17,8%	22,1%	23,7%	30.661.200	11,5%	9,2%	8,7%	INE
Estancia media Hoteles	jun-11	7,1	4,9%	4,8%	4,2%	3,5	3,3%	3,5%	3,8%	INE
Índice de Ocupación	jun-11	64,3%	4,7	6,1	7,2	58,9%	4,1	3,1	2,7	INE
Gasto Turístico total (millones €)	jun-11	583	9,2%	18,7%	14,9%	5.397	10,2%	12,6%	8,5%	IET
Gasto medio diario por turista (€)	jun-11	94,4 €	0,3%	4,3%	0,4%	110,3 €	5,8%	7,2%	1,3%	IET
Ingresos por habitación disponible (€)	jun-11	44,3 €	9,7%	16,6%	16,3%	41,3	7,8%	7,3%	6,9%	INE
Tarifa media diaria (€) (1)	jun-11	64,1 €	2,0%	1,1%	1,0%	66,4 €	0,6%	0,8%	0,7%	INE
Índice Precios Hoteleros (Índice)	jun-11	97,5	2,3%	2,9%	2,0%	92,5	0,4%	0,0%	-0,4%	INE
IPC Hoteles, cafés y restaurantes (Índice)	jun-11	110,9	1,7%	1,8%	1,7%	115,1	1,8%	1,8%	1,8%	INE
IPC Turismo y hostelería (Índice)	jun-11	110,0	1,7%	1,9%	1,6%	113,6	1,7%	1,9%	1,6%	INE
IPC Restaurantes, bares y cafeterías (Índice)	jun-11	111,3	2,0%	1,9%	1,8%	115,3	1,8%	1,8%	1,8%	INE
IPC Hoteles y otros alojamientos (Índice)	jun-11	102,3	-2,3%	-1,3%	0,8%	111,2	1,2%	2,0%	1,6%	INE
Personal empleado establecimientos hoteleros	jun-11	35.522	9,3%	11,0%	10,9%	226.538	3,0%	3,0%	2,3%	INE
Afiliados a la seguridad social hostelería	jun-11	103.564	5,4%	6,5%	5,4%	1.341.611	1,9%	1,9%	1,0%	MTAS
Paro registrado hostelería	jun-11	36.272	-5,6%	-6,1%	-4,5%	344.743	3,9%	4,0%	5,4%	INEM

(1)- Debido a distintas actualizaciones en los directorios de establecimientos, no son directamente comparables los datos de distintos años.

Indicador de Confianza Empresarial

Hostelería y turismo	Canarias		España		Fuente
	Resultados II Trim 11	Perspectivas III Trim 11	Resultados II Trim 11	Perspectivas III Trim 11	
Indicador de Confianza Empresarial (Enero 2010)		-4,5		-3,7	Camaras
La cifra de negocio	-29,8	5,0	-26,4	3,1	Camaras
El número de trabajadores con contrato	-5,1	-2,0	0,0	-1,7	Camaras
La inversión	9,0	-3,9	-1,5	4,5	Camaras

(ICE: media de RESULTADOS y EXPECTATIVAS. (Promedio de los saldos de cifra de negocio, trabajadores contratados e inversión) (Saldos: diferencia entre las respuestas "aumenta" y "disminuye")