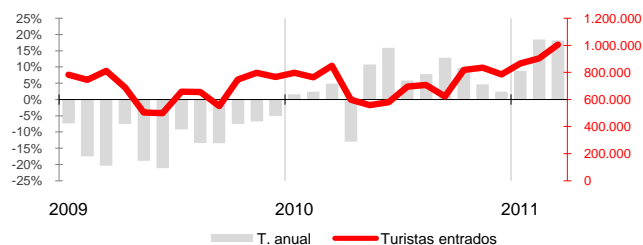


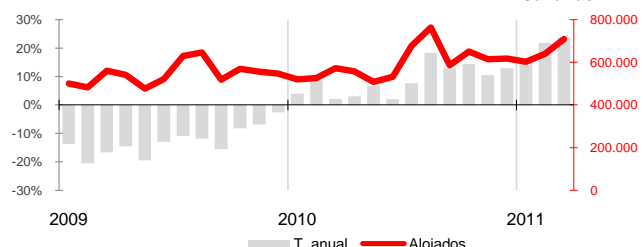
El año 2011 se inicia con un importante aumento del 15,2% en el turismo extranjero que visitó el Archipiélago y con un aumento del gasto turístico total del 12,4%, sobre las cifras de hace un año.

La actividad hotelera se vio incrementada por la mayor afluencia de viajeros alojados extranjeros que contrarrestaron la caída del turismo nacional. Además, el alza en las pernoctaciones, en el índice de ocupación hotelera y en la tarifa media diaria contribuyeron al aumento de los ingresos por habitación disponible y a la mejora de la situación laboral del sector con incremento del empleo y reducción del paro

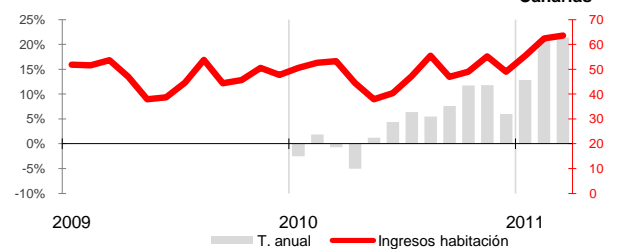
Entrada de Turistas (Frontur - IET)
Canarias



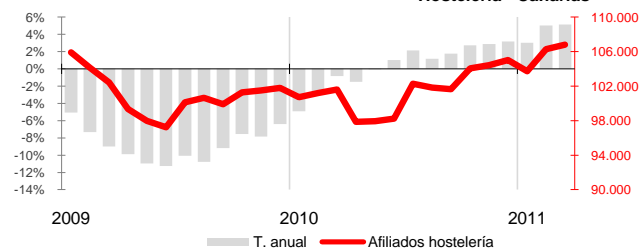
Alojados en establecimientos hoteleros - INE
Canarias



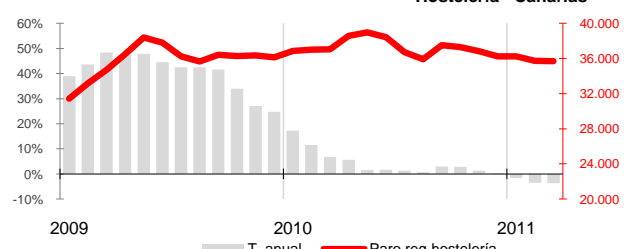
Ingresos por habitación disponible - INE
Canarias



Trabajadores Afiliados a la Seguridad Social - MTAS
Hostelería - Canarias



Paro registrado - INEM
Hostelería - Canarias



Turistas

El **movimiento turístico** en frontera, contabilizado por el Instituto de Estudios Turísticos (IET), muestra un importante aumento anual de los turistas extranjeros en Canarias del 15,2% durante los tres primeros meses de 2011. Esta tasa supone el quinto incremento anual consecutivo, hasta la mayor tasa interanual registrada desde el inicio de la crisis. También, los datos de AENA sobre entrada de turistas extranjeros publicados por la Consejería de Turismo acentúan la mejora interanual experimentada en las Islas durante el primer trimestre (18,7%). Los turistas que llegan al archipiélago mediante compañías aéreas de bajo coste (CBC) crecieron a una tasa anual del 28,9% en el primer trimestre de 2011, mientras que los usuarios de compañías aéreas tradicionales aumentaron a una tasa anual del 7,2% en el citado período.

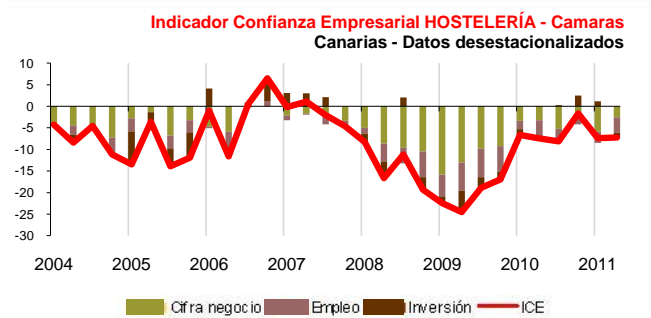
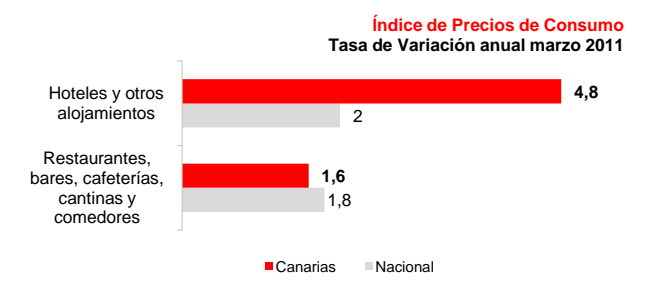
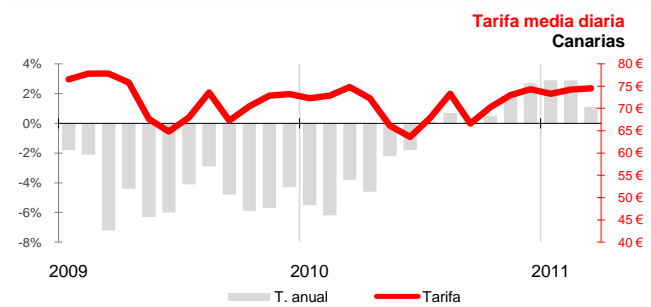
Hoteles

Los **viajeros alojados** en los hoteles canarios, contabilizados por el INE, se incrementaron un 20,6% respecto a los de hace un año, con tasas anuales positivas en todos los meses del trimestre y a pesar de la reducción de los viajeros residentes en España (-6%), que fue compensada por los extranjeros con un contundente aumento del 30%. La **estancia media** en el trimestre ha sido un 3,7% mayor que la de hace un año y las **pernoctaciones** subieron un 25% en el período. También, el **índice de ocupación** mejora en 11,1 puntos el de hace un año y obtiene un 76,3% de plazas ocupadas en marzo.

En cuanto a los **ingresos por habitación disponible**, se incrementaron un 16% respecto a los obtenidos en el primer trimestre de 2010.

Mercado de trabajo

El **personal empleado en establecimientos hoteleros**, contabilizado por el INE en su Encuesta de Ocupación en Alojamientos Turísticos, registró un ascenso interanual del 10,8% en el promedio del primer trimestre. Por su parte, los **afiliados a la seguridad social** en la actividad de hostelería, que engloba a la actividad alojativa y de restauración, crecieron un 4,4% en su media trimestral respecto al año anterior. En cuanto al promedio trimestral de **parados registrados** en hostelería, descendió un 2,9% interanual.



Precios y gasto turístico

Los hoteles canarios registraron una tarifa media diaria en marzo un 1,1% más alta que hace un año, según el Indicador de Rentabilidad del Sector Hotelero (ADR). Por otro lado, el **Índice de Precios al Consumo (IPC)** muestra un encarecimiento anual del 1,8% en marzo en el grupo "Hoteles, cafés y restaurantes". Por subgrupos, "Hoteles y otros alojamientos" presenta en marzo una tasa de inflación anual del 4,8% en el Archipiélago, mientras que "Restaurantes, bares y cafeterías" subieron sus precios un 1,6% en un año.

El **gasto turístico total** del primer trimestre en Canarias fue un 12,4% más alto que el de hace un año, según el Instituto de Estudios Turísticos. Sin embargo, el **gasto medio diario por turista** cayó un 3,1% respecto al mismo período de 2010,

Indicador de Confianza Empresarial

La encuesta de abril muestra una leve mejora, con un descenso de la desconfianza entre los empresarios de hostelería y turismo, al pasar de un ICE de -7,4 en enero a un -7,2 en abril. Esta mejora fue debida a la cifra de negocio que se situó 3,3 puntos por encima de la anterior encuesta, mientras que el empleo (-1) y la inversión empeoraron (-2,2) según las respuestas de los empresarios.

Indicadores

	Fecha	Último dato	Canarias			España			Fuente	
			Tasa de variación interanual			Tasa de variación interanual				
			último dato	media trim.	media lo que va de año	último dato	media trim.	media lo que va de año		
Movimiento turístico en frontera	mar-11	1.004.159	18,2%	15,2%	15,2%	3.564.985	0,6%	2,9%	2,9%	IET(Frontur)
Entrada de turistas extranjeros	mar-11	1.025.160	21,8%	18,7%	18,7%					AENA
Pasajeros en compañías de bajo coste	mar-11	570.356	28,6%	28,9%	28,9%	2.405.609	13,4%	14,50%	14,5%	IET
Viajeros Alojados Hoteles	mar-11	708.590	23,6%	20,6%	20,6%	5.828.994	2,1%	3,4%	3,4%	INE
Residentes en España	mar-11	146.720	-6,3%	-6,0%	-6,0%	3.376.372	-4,7%	-1,5%	-1,5%	INE
Residentes en Extranjero	mar-11	561.870	34,9%	30,0%	30,0%	2.452.622	13,4%	11,7%	11,7%	INE
Pernoctaciones Hoteles	mar-11	5.370.173	29,9%	25,0%	25,0%	18.039.954	7,7%	7,9%	7,9%	INE
Estancia media Hoteles	mar-11	7,6	5,1%	3,7%	3,7%	3,1	5,1%	4,1%	4,1%	INE
Índice de Ocupación	mar-11	76,3%	11,1	8,3	8,3	46,3%	2,4	2,3	2,3	INE
Gasto Turístico total (millones €)	mar-11	1.042	14,5%	12,4%	12,4%	3.233	-1,7%	2,2%	2,2%	IET
Gasto medio diario por turista (€)	mar-11	97,4 €	-6,9%	-3,1%	-3,1%	95,7 €	-6,5%	-4,4%	-4,4%	IET
Ingresos por habitación disponible (€)	mar-11	63,6 €	30,8%	16,0%	16,0%	35,3	11,4%	5,9%	6,4%	INE
Tarifa media diaria (€) (1)	mar-11	74,5 €	6,6%			66,8 €	1,7%			INE
Índice Precios Hoteleros (Índice)	mar-11	94,5	1,5%	1,0%	1,0%	88,4	-1,0%	-0,9%	-0,9%	INE
IPC Hoteles, cafés y restaurantes (Índice)	mar-11	110,9	1,8%	1,6%	1,6%	114,3	1,8%	1,8%	1,8%	INE
IPC Turismo y hostelería (Índice)	mar-11	109,6	1,4%	1,3%	1,3%	112,4	1,4%	1,4%	1,4%	INE
IPC Restaurantes, bares y cafeterías (Índice)	mar-11	111,0	1,6%	1,6%	1,6%	115,0	1,8%	1,8%	1,8%	INE
IPC Hoteles y otros alojamientos (Índice)	mar-11	107,9	4,8%	2,9%	2,9%	103,5	2,0%	1,2%	1,2%	INE
Personal empleado establecimientos hoteleros	mar-11	37.582	11,4%	10,8%	10,8%	164.336	1,2%	1,5%	1,5%	INE
Afiliados a la seguridad social hostelería	mar-11	106.808	5,1%	4,4%	4,4%	1.235.834	-0,8%	0,0%	0,0%	MTAS
Paro registrado hostelería	mar-11	35.709	-3,6%	-2,9%	-2,9%	383.347	7,7%	6,7%	6,7%	INEM

(1)- Debido a distintas actualizaciones en los directorios de establecimientos, no son directamente comparables los datos de distintos años.

Indicador de Confianza Empresarial

Hostelería y turismo	Canarias		España		Fuente
	Resultados I Trim 11	Perspectivas II Trim 11	Resultados I Trim 11	Perspectivas II Trim 11	
Indicador de Confianza Empresarial (Enero 2010)		-7,2		-13,7	Camaras
La cifra de negocio	-16,2	0,9	-41,3	-8,9	Camaras
El número de trabajadores con contrato	-13,9	-7,7	-14,4	-8,8	Camaras
La inversión	0,4	-6,8	-8,2	-0,7	Camaras

(ICE: media de RESULTADOS y EXPECTATIVAS. (Promedio de los saldos de cifra de negocio, trabajadores contratados e inversión) (Saldos: diferencia entre las respuestas "aumenta" y "disminuye")