

Boletín de Situación Económica- I trimestre 2011

Síntesis

- Los datos oficiales de crecimiento de la economía canaria muestran durante el primer trimestre de 2011 una mejoría suave de la misma en la que se aprecian diferencias entre la demanda interna y la externa y un desequilibrio entre los sectores económicos.
- 11.700 ocupados más y 2.000 parados menos que en el trimestre anterior mejoran la situación laboral del Archipiélago
- Canarias abandona el liderato nacional del desempleo. La recuperación laboral, con más empleo y menor paro declarado que en el trimestre anterior, consigue reducir la tasa de paro en 4 décimas hasta el 28,5%.
- La incertidumbre en cuanto a la solidez de esta mejora y la falta de extensión a todos los sectores económicos del Archipiélago lastra el consumo y la inversión, dejando al turismo por el momento como la única tabla de salvación en una recuperación a la que le cuesta consolidarse.
- El turismo contabiliza los mayores crecimientos de los últimos años con alzas del 20,6% en viajeros alojados y del 25% en pernoctaciones.
- El ajuste en los márgenes de beneficio de las empresas y la timidez del consumo controlan la subida de precios en Canarias
- El Indicador de Confianza Empresarial muestra signos esperanzadores.

Canarias

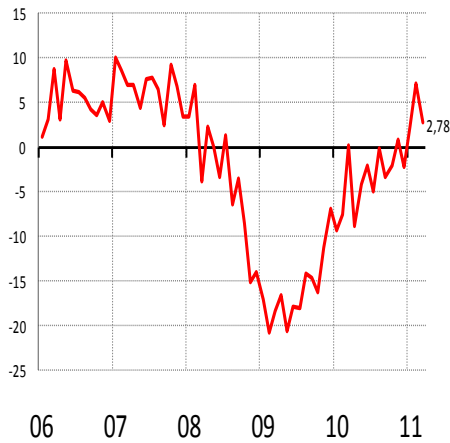
Los datos oficiales de crecimiento de la economía canaria muestran durante el primer trimestre de 2011 una mejoría suave de la misma en la que se aprecian diferencias entre la demanda interna y la externa y un desequilibrio entre los sectores económicos.

El crecimiento segmentado al que estamos asistiendo es aún insuficiente, aunque gracias a la evolución más que favorable que está experimentando el sector turístico se puede decir que la economía regional comienza a despegar apreciándose una moderada recuperación que incluso se ha sentido en el mercado laboral (mejoría que aún no se ha notado en el ámbito nacional)

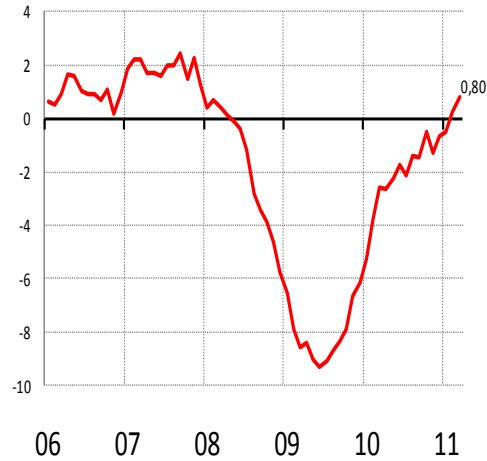
Por la confusión que los titulares económicos (algunos muy positivos y otros muy negativos) están introduciendo en la interpretación de la ciudadanía sobre cual está siendo la evolución de la economía canaria es importante realizar y tener presentes los diferentes matices sectoriales que se están produciendo, propios de la etapa de transición en la que estamos inmersos y de la adecuación de los diferentes sectores y agentes económicos a una realidad diferente a la que dejamos en el último periodo de expansión de la economía y que cerramos en el año 2007.

De este modo nos encontramos que el reducido sector industrial de las islas, duramente impactado por el frenazo en seco de la construcción, la más castigada y la que más dificultades está teniendo para salir de esta crisis, aún no comienza a despegar a pesar de que el efecto de arrastre de la demanda turística en la industria agroalimentaria está siendo positivo. Por su parte los servicios, el gran talón de Aquiles de la economía regional, comienzan a mostrar avances sobre todo aquellas actividades más relacionados con el turismo y no tanto en las que dependen en mayor medida de la demanda interna (comercio, servicios personales, etc.)

Índice de cifras de negocio
Tasas interanuales



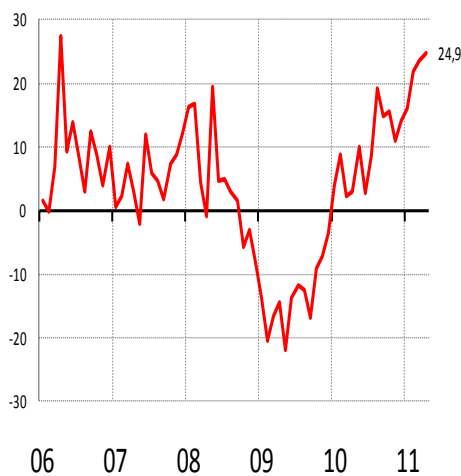
Personal Ocupado Sector Servicios
Tasas interanuales



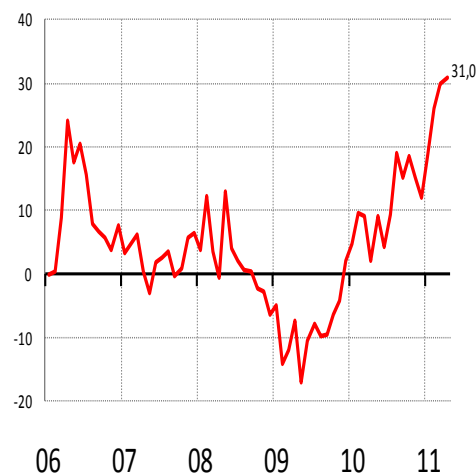
Así nos encontramos que desde el lado de la oferta que:

- La actividad turística obtiene la quinta tasa interanual trimestral positiva consecutiva en el número de **viajeros alojados en hoteles** (20,6%) y en las **pernoctaciones** (25%), acelerando además su crecimiento.

Viajeros Alojados en Hoteles
Tasas interanuales



Pernoctaciones en Hoteles
Tasas interanuales



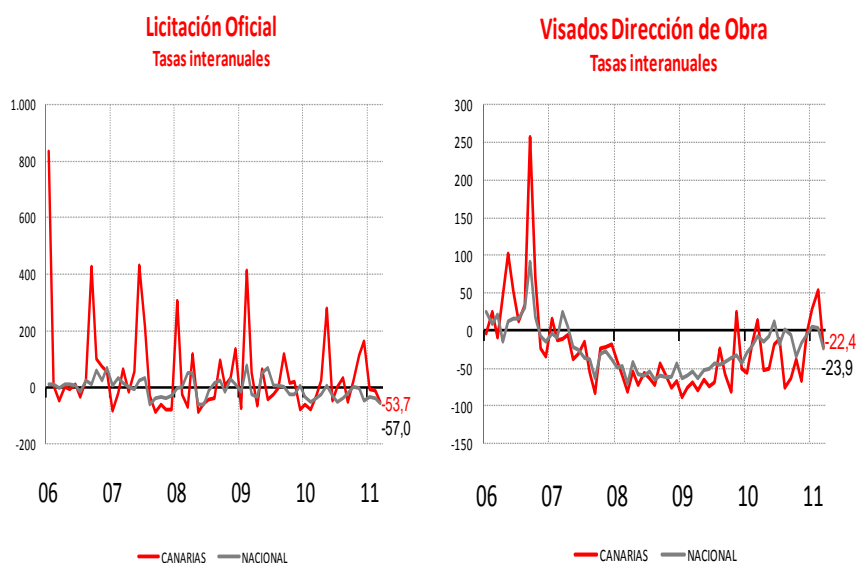
Estos incrementos repercuten en el **gasto turístico total** que aumenta un 12,4% sobre el del primer trimestre de 2010, aunque se reduce el gasto por persona y el diario con un -2,5% y -3,1%, respectivamente.

— En construcción, la **venta de cemento** disminuye a tasas del -5,2% trimestral y del -15% anual.

Las **viviendas visadas** experimentan un importante incremento interanual (44,9%) en el acumulado de los dos primeros meses del trimestre (últimos datos disponibles). Por el contrario, en este mismo periodo la **superficie a construir** desciende un 16,1%, motivado por la caída en la construcción de uso no residencial (-68,6%), mientras que la residencial crece un 61%.

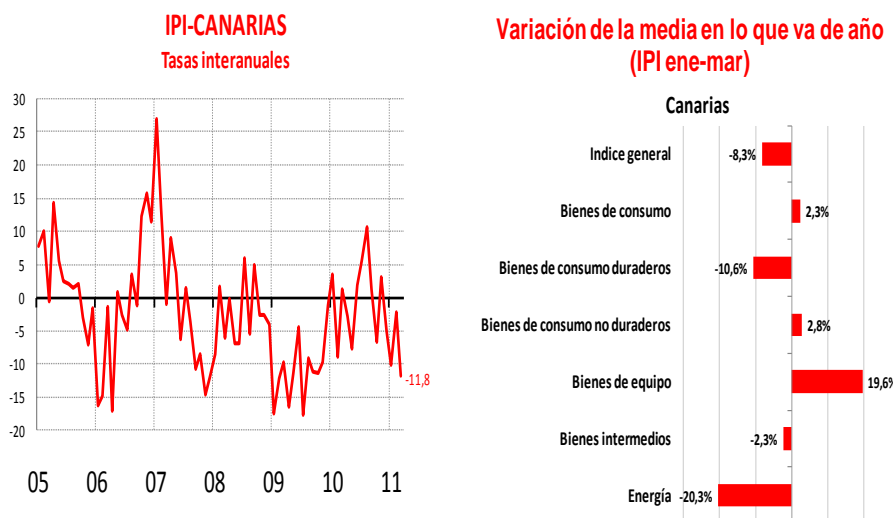
Durante el primer trimestre, las **hipotecas** sufren severas reducciones en número (-17,3% trimestral y -21,6% anual) e importe (-11% trimestral y -30,6% anual).

De igual forma, la **licitación oficial** de las Administraciones Públicas presenta descensos sobre el trimestre anterior (-55,3%) y sobre el mismo periodo de 2010 (-30%), tanto en edificación (-81% y -45,9%, respectivamente) como en ingeniería civil (-59,6% y -20,2%, respectivamente)



— Por su parte la **producción industrial** experimenta descensos trimestrales (-10,5%) y anuales (-8,3%). El **Indicador de clima industrial** continúa en cifras negativas (-35,3) y supone un empeoramiento interanual de 19,9 puntos.

Los **precios industriales** se encarecen en tres meses un 7,2%, encontrándose un 11,9% por encima de los de hace un año.

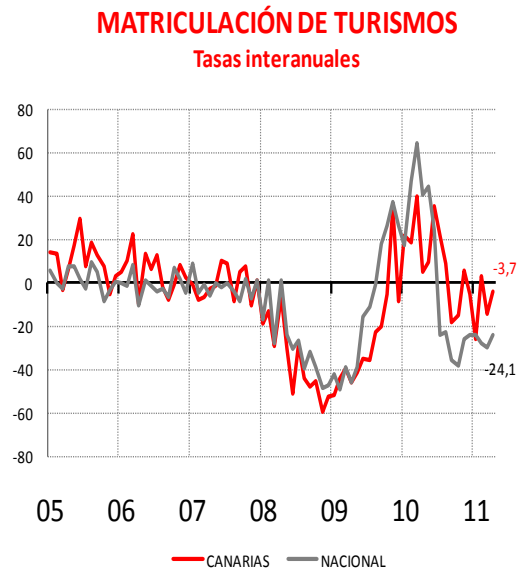
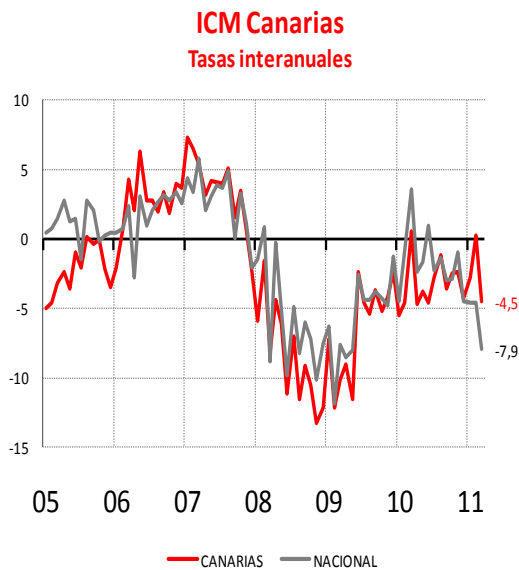


Desde el lado de la **demanda interna**, ya sea el consumo o la inversión, tanto de familias como de empresas, continúan en tasas negativas.

De este modo los resultados promedios para de los tres primeros meses de 2011 muestran como:

— La **matriculación de turismos**, sufrió una importante reducción respecto al trimestre anterior (-23,6%), intensificando el descenso en su tasa de variación anual del acumulado trimestral en 7,6 puntos (-12,4%). En el conjunto nacional, la reducción interanual fue incluso más acusada que en el Archipiélago (-27,7%).

- Por su parte, el **Índice de Comercio al por menor (ICM)** a precios constantes presentó una nueva tasa interanual negativa en el promedio del trimestre, con un -2,5%, aunque reduce su negatividad con una mejora de 7 décimas sobre la tasa obtenida en el trimestre anterior.



- El **transporte marítimo de mercancías** disminuye un 7,3% respecto al cuarto trimestre y deja la tasa interanual en -1,3%. Asimismo, las mercancías en transporte **aéreo** sufren una fuerte caída trimestral (-11,8%), quedándose por debajo de las transportadas hace un año (-2,6%).
- El valor de las **Importaciones** se reduce un 18,1% respecto a los últimos meses del pasado año, pero su tasa anual revela un crecimiento del 6,3%, mientras las **exportaciones** se incrementan un 20,3% trimestral y un 54,2% anual.
- En cuanto a los **efectos de comercio impagados** decrecen trimestralmente (-7,7%) y anualmente (-17,7%), al igual que su importe (-17% trimestral y -16,5% anual).

Desde el lado de la inversión,....

- La **matriculación de camiones y furgonetas** disminuye un 14,7% sobre el trimestre anterior, siendo un 10% inferior a la cifra de hace un año.
- Las **empresas inscritas en la seguridad social** experimentan una caída trimestral (-1%) e interanual (-1,7%). Sin embargo, durante el primer trimestre se crearon un 12,8% más de **sociedades mercantiles** que hace un año, si bien el capital suscrito por dichas sociedades fue menor (-36,4%).

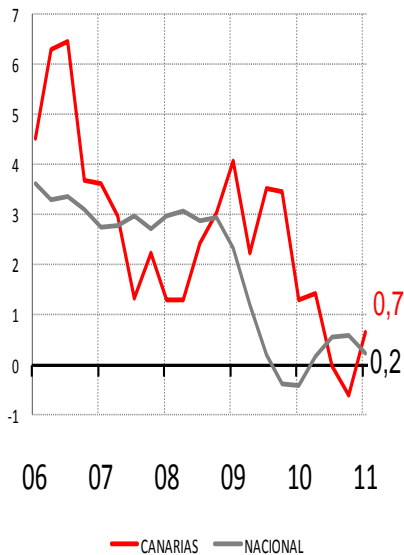
Pero el mejor dato de este trimestre vino de la mano del empleo que, contrariamente a lo sucedido a nivel nacional, comenzó a dar síntomas de mejoría tal y como pusieron de manifiesto los datos de

- La **Encuesta de Población Activa** que contabilizó un incremento de la fuerza de trabajo durante el primer trimestre, con 11.700 ocupados más que en el cuarto trimestre. Crecimiento que no impide que el número de ocupados se encuentre aún por debajo del de hace un año en 4.000 trabajadores (-0,5%).

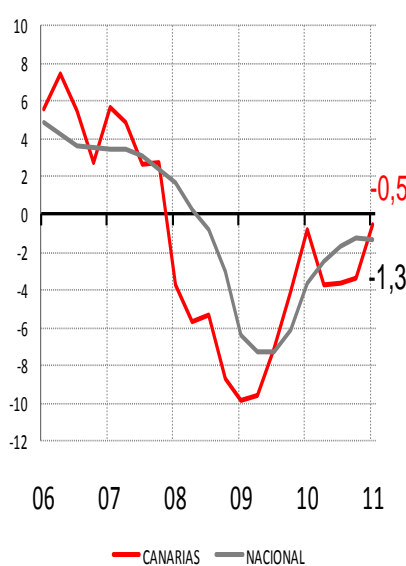
Por sectores, la ocupación creció respecto al trimestre anterior en servicios (2,9%) y en industria (1,2%), mientras que servicios es el único sector con variación anual positiva (2,5%).

En cuanto al paro declarado, el Archipiélago experimenta una reducción sobre el trimestre anterior de 2.000 personas, situándose en 312.000 desempleados, 11.200 más que hace un año, lo que mejora la tasa de paro en cuatro décimas hasta un 28,5%. Porcentualmente, todos los sectores experimentan descensos trimestrales del desempleo, con la agricultura (-5%) al frente, mientras que anualmente tan solo construcción (-13,1%) y servicios (-11,5%) disminuyen su desempleo.

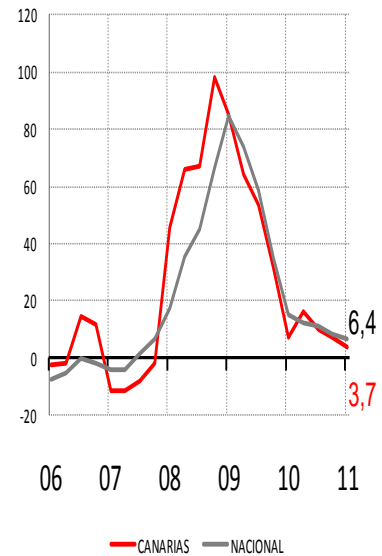
POBLACIÓN ACTIVA
 Tasas interanuales



OCUPADOS
 Tasas interanuales

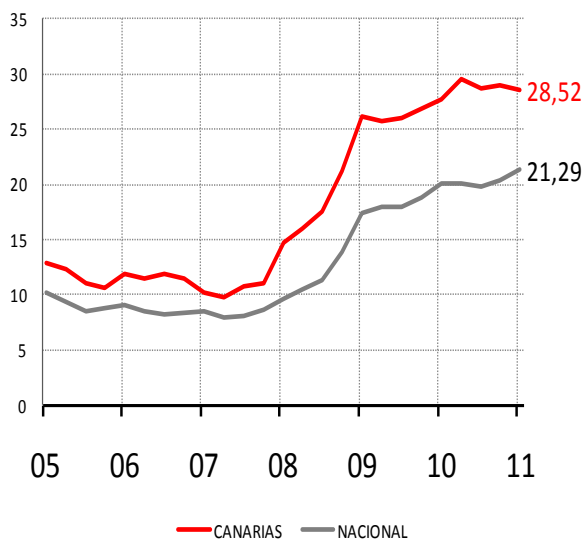


PARADOS
 Tasas interanuales

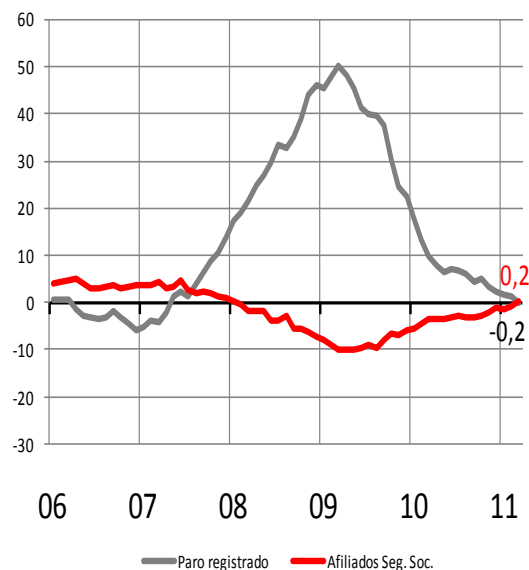


Por su parte, la evolución de los **afiliados a la Seguridad Social** refleja un deterioro trimestral (-0,9%) que deja la tasa anual en -0,7% (en abril ya crecía al 0,7%) y el **paro registrado** en el INEM crece un 1,2% trimestral y 0,9% anual (en abril ya era de -3,5% anual)

Tasa de Paro
 Tasas interanuales

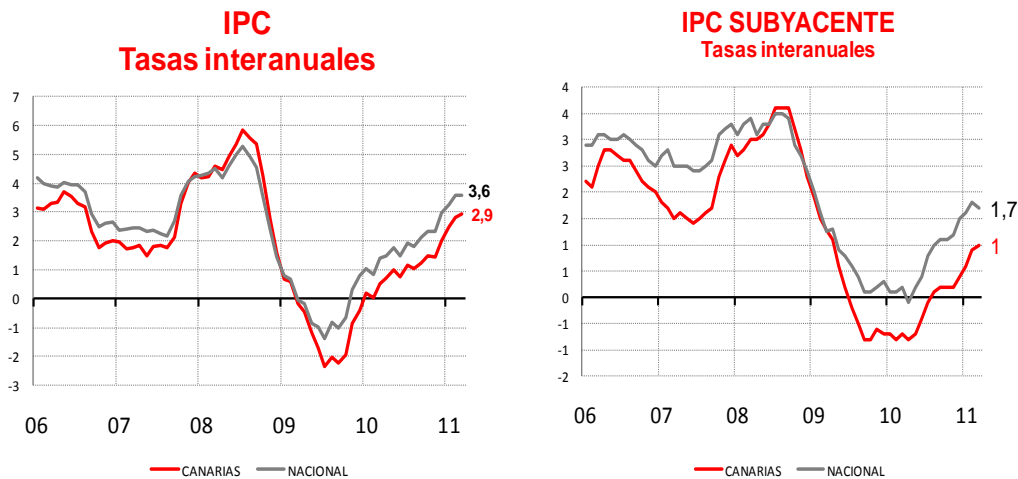


Paro registrado-Afiliados Seg.Soc.
 Tasas de variación



Todo ello en un escenario de precios al alza que se manifestó en un incremento de precios del 0,7% en el trimestre, con "Transporte" (4,6%) como el grupo más inflacionista del periodo. Por el contrario, el grupo "Vestido y calzado" experimentó el mayor abaratamiento del trimestre (-9,1%).

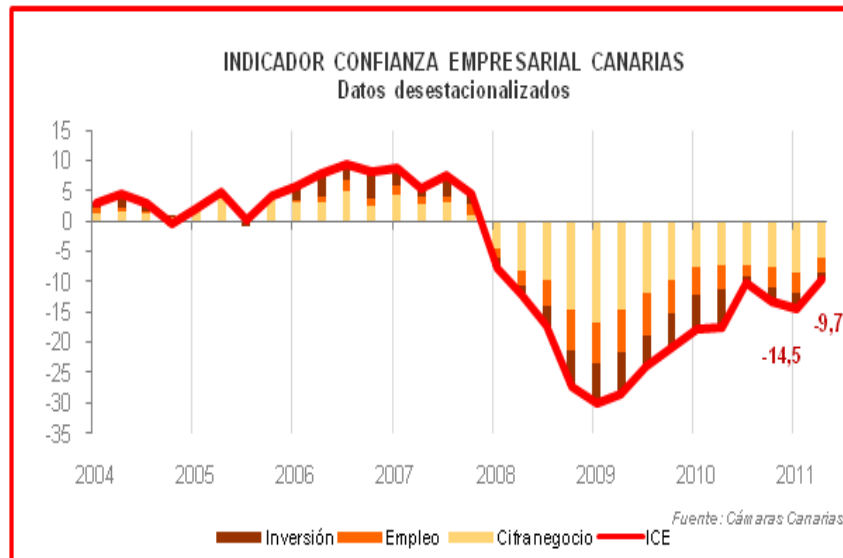
La inflación anual en marzo fue del 2,9% (abril del 3%), siendo el grupo "Transporte" el principal responsable de la subida (10,2%) por la evolución alcista de los carburantes y combustibles (22,3%), mientras que "Medicina" soportó el mayor descenso de precios (-2%).



La previsión es de moderación de los precios a lo largo de los próximos meses, salvo que se generen nuevos factores desequilibrantes en los mercados internacionales de crudo.

Perspectivas

La confianza empresarial canaria mejora de manera importante. El ICE de abril se reduce en 4,8 puntos respecto al dato de enero, situándose en -9,7 puntos, contribuyendo a que el nivel de desconfianza empresarial se haya reducido 7,9 puntos en un año. Con este avance se elimina la tendencia de caída de los dos últimos trimestres. El nivel de confianza de los empresarios canarios se sitúa 6,5 puntos por encima del registrado por el conjunto de empresarios españoles.



Todos los sectores económicos se muestran menos pesimistas que en el trimestre anterior, aunque siguen manteniendo niveles de confianza negativos. Los que más tiran del ánimo de los empresarios canarios son fundamentalmente los vinculados a las actividades de servicios, dónde ya no solo toma protagonismo el turismo, sino también se registra una recuperación significativa del comercio y otras actividades de servicios personales y a empresas, actividades de transporte, etc,

Conclusión

Para llegar a tasas de paro y desarrollo económico como las que tenía Canarias antes del estallido de la crisis queda un largo camino por recorrer, porque además de los efectos de tirón de los servicios sobre el resto de actividades, las Islas también necesitan otros factores, como la recuperación del crédito y de la confianza, que ya empieza a remontar.

Estos elementos, junto a la caída del desempleo, son básicos para mejorar la demanda interna, un pilar esencial para sostener la recuperación económica del Archipiélago.

Propuestas

— La evolución de la EPA es el mejor arranque del año que podíamos esperar ya no sólo por la bajada de más de medio punto y por romper la tendencia al alza registrada en el resto del país, sino por el momento en el que se produce, ya que no es nada frecuente que los primeros meses de año dejen buenas noticias sobre nuestro mercado laboral.

Canarias se convierte así en una de las tres únicas comunidades autónomas donde descendió el desempleo (por detrás de Madrid y por delante de La Rioja) y en la primera en aumentar su número de ocupados, con un incremento de hasta 11.700 empleos en un solo trimestre.

— Canarias está viviendo ahora un momento clave en el que se requiere el máximo esfuerzo tanto del sector público como del tejido empresarial para mantener en el tiempo esta tendencia y conseguir que la bajada del paro en las Islas se convierta en noticia habitual. Para ello,

- Hay que seguir impulsando reformas estructurales que permitan una mayor flexibilidad del mercado de trabajo.

Confiamos que El Plan del Afloramiento y Control del Empleo Sumergido es una iniciativa fundamental que repercutirá en establecer una competencia leal entre empresas, una mayor protección de los trabajadores, en la mejora de las deficitarias arcas públicas

- Es necesario seguir impulsando la actividad turística, a través de su modernización y consolidación de los mercados tradicionales, además de mediante políticas que nos permitan captar visitantes en nuevos graneros turísticos
- Hay que fomentar también el desarrollo y la competitividad de todos los sectores. El sector servicios (turismo, comercio, transportes, etc.) es el que

tiene más fuerza para generar un mayor número de puestos de trabajo a corto plazo y para trasladar efectos multiplicadores sobre el resto de actividades económicas. El 84% de los ocupados en las Islas son del sector servicios.

- El empresariado está haciendo un gran esfuerzo para evitar cierres y recortes de plantilla, pero necesita que la financiación y la liquidez para poder funcionar dejen de ser parte de sus principales problemas

Desde La Cámara queremos transmitir a la sociedad que para llegar a tasas de paro y desarrollo económico como las que tenía Canarias antes del estallido de la crisis queda un largo camino por recorrer, porque además de los efectos de tirón de los servicios sobre el resto de actividades, las Islas también necesitan otros factores, como la recuperación del crédito y de la confianza, que ya empieza a remontar. Estos elementos, junto a la caída del desempleo, son básicos para mejorar la demanda interna, un pilar esencial para sostener la recuperación económica del Archipiélago.