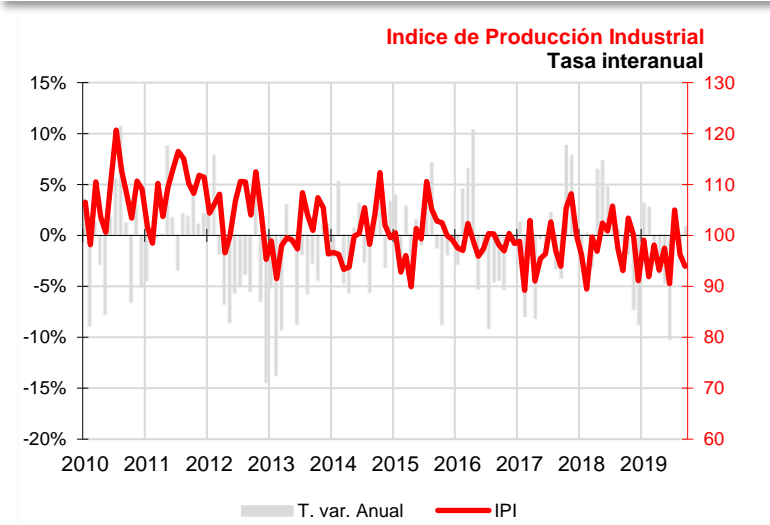


## La producción industrial desciende un 1,5% en el cuarto trimestre y un 1,8% en el año 2019

La producción industrial se recorta por las caídas en la producción de bienes de consumo duradero, de equipo y energía. El año 2019 finaliza con 58 afiliados menos a la Seguridad Social y 215 parados registrados más. Se mantiene el descenso de los precios industriales, arrastrados por la energía. Según la encuesta del Indicador de Confianza Empresarial el sector afianza la estabilidad en su actividad económica.



### Índice de Producción Industrial

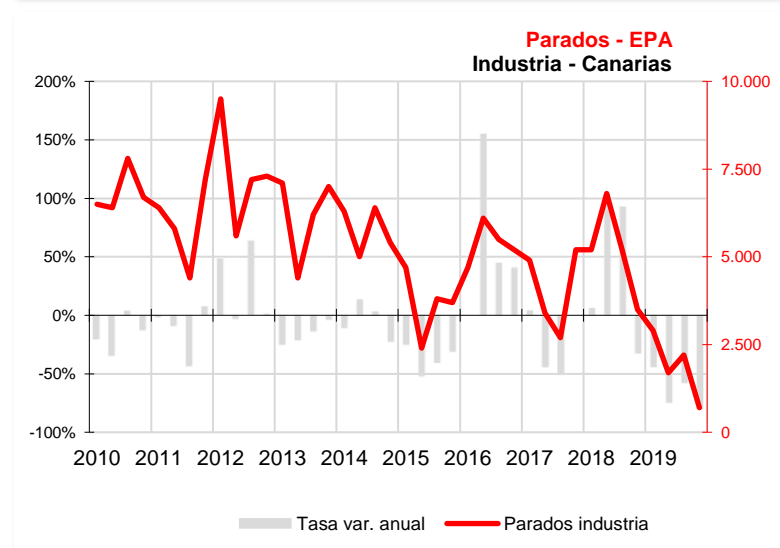
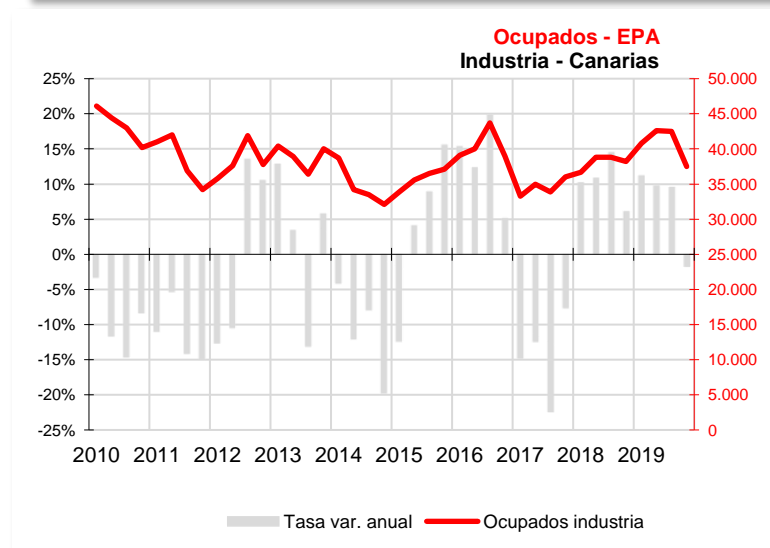
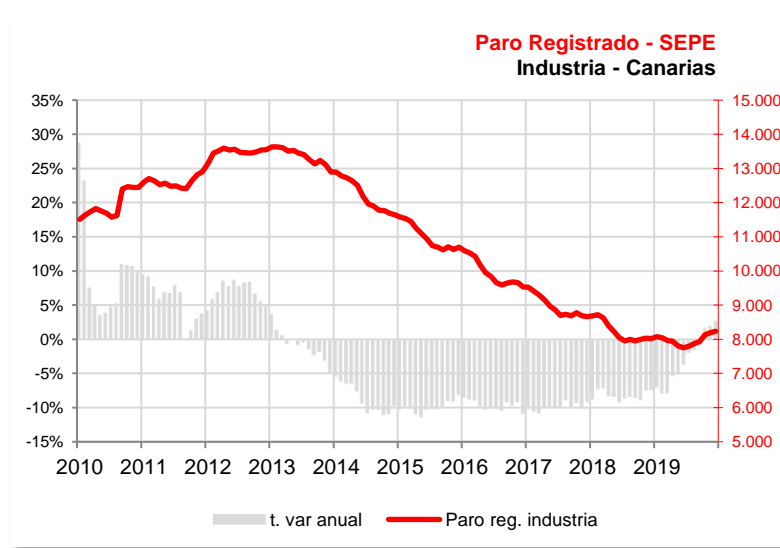
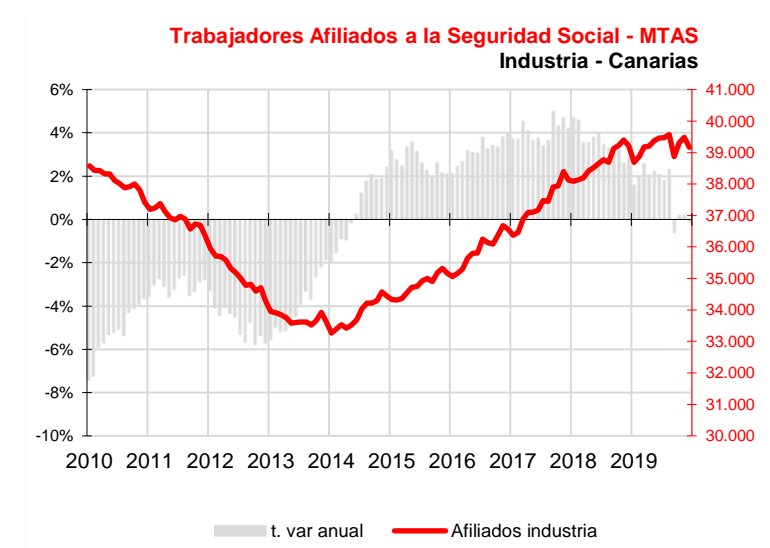
El Archipiélago registra en el cuarto trimestre del año un descenso de la producción industrial del 1,5%, según muestra la variación de la media trimestral respecto al mismo período de 2018 del **Índice de Producción Industrial (IPI)** elaborado por el INE. El total del año 2019 registra una caída media de la producción del 1,8%, variación superior a la de 2018 (-0,4%) y contraria a la nacional (0,6%).

Esta caída trimestral se debe, principalmente, al descenso de la producción de **bienes de consumo duradero** (-21%), seguido de los **bienes de equipo** (-10,9%) y la **energía** (-2,2%). Por el contrario, los **bienes intermedios** y los de **consumo no duradero** registraron un incremento del 7,7% y 1,8% respectivamente.

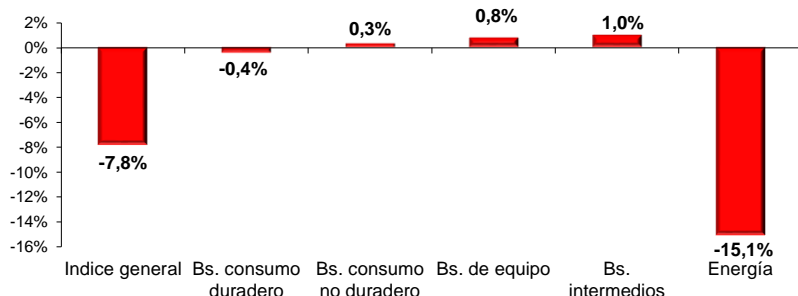
### Mercado de trabajo

El promedio trimestral de **afiliados** a la Seguridad Social en el sector industrial aumenta un 0,1% respecto al mismo período del pasado año. El año finaliza un total de 39.162 trabajadores, 58 menos que en 2018. Por lo que respecta al **paro registrado** en las oficinas de empleo, el promedio trimestral aumenta un 2,1% en su comparativa con el cuarto trimestre de 2018, dejando la cifra en 8.233 desempleados en diciembre, 215 más que un año antes.

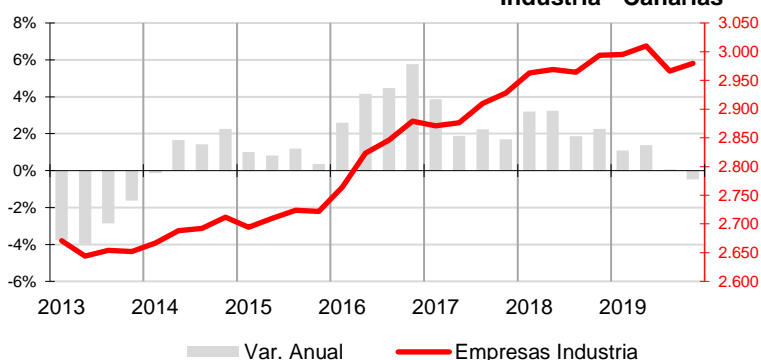
Por su parte, la Encuesta de Población Activa muestra un descenso de los **ocupados declarados** en el cuarto trimestre del año a una tasa anual del -1,8% (700 ocupados menos que hace un año), mientras que el **paro declarado**, según esta misma fuente, cae trimestralmente un 68,2% y experimenta una disminución anual del 80%. La **tasa de paro** industrial baja 3,1 puntos respecto al trimestre anterior, situándose en el 1,8%, 3,7 puntos por debajo de la tasa nacional (5,5%) y 6,6 puntos inferior a la registrada en 2018.



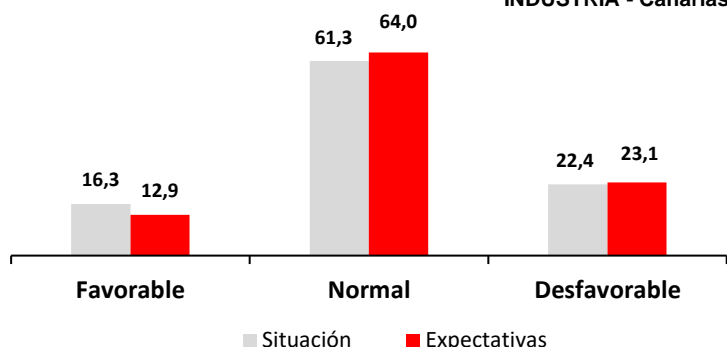
**IPRI por destino económico de los bienes**  
Tasa de variación anual del promedio trimestral IV trim 2019



**Empresas inscritas en la Seguridad Social**  
Industria - Canarias



**Indicador de Confianza Empresarial Armonizado**  
INDUSTRIA - Canarias



## Precios

El Índice de Precios Industriales (IPRI) en Canarias muestra un descenso durante el cuarto trimestre, registrando una tasa de variación interanual de la media trimestral del -7,8%. La media nacional también disminuye, aunque a una tasa inferior a la canaria (-2,4%).

Según el **destino económico de los bienes** la bajada del índice general fue motivada, casi exclusivamente, por la energía (-15,1%), ya que el precio de los bienes de consumo duradero sólo cayó un 0,4%. Por el contrario, aumentaron los precios de los bienes intermedios (1%), los bienes de equipo (0,8%) y, en último lugar, los bienes de consumo no duradero (0,3%).

## Empresas inscritas en la Seguridad Social

La estadística de **Empresas Inscritas en la Seguridad Social**, elaborada por el ISTAC a partir de los datos del Ministerio de Trabajo, recoge la información relativa a las empresas con trabajadores dados de alta en el Régimen General. Los datos se refieren al último día del último mes del trimestre y en Canarias existían en el mes de diciembre un total de 2.980 empresas inscritas en actividades industriales. Esta cifra supone un descenso anual del 0,5%, 14 empresas menos que en diciembre de 2018.

## Indicador de Confianza Empresarial

El **Indicador de Confianza Empresarial Armonizado (ICEA)** del sector industrial empeora un 3,2% en la encuesta de enero.

El sector experimenta un descenso en sus expectativas de negocio, con un deterioro de las respuestas favorables que pasan a ser de normalidad (64%) o desfavorables (23%) en los primeros compases de 2020.

A pesar de que este comportamiento se traduce en un retroceso del nivel de confianza, es la estabilidad en la actividad la que más se acentúa.

## Indicadores

Indicadores	Fecha	Canarias				España				Fuente
		Último dato	Tasa de variación interanual			Último dato	Tasa de variación interanual			
			último dato	media trim.	media lo que va de año		último dato	media trim.	media lo que va de año	
Índice de Producción Industrial	dic-19	94,466	3,7%	-1,5%	-1,8%	94,539	1,7%	0,6%	0,6%	INE
Bs. de consumo	dic-19	95,0	11,1%	1,1%	2,4%	92,769	2,1%	0,6%	1,5%	INE
Bs. consumo duraderos	dic-19	72,832	-7,7%	-21,0%	-1,8%	93,162	8,3%	1,2%	-1,1%	INE
Bs. consumo no duraderos	dic-19	95,625	11,6%	1,8%	2,5%	92,735	1,6%	0,5%	1,7%	INE
Bs. de equipo	dic-19	93,166	-13,9%	-10,9%	-5,0%	99,005	5,1%	3,6%	2,4%	INE
Bs. intermedios	dic-19	90,6	14,3%	7,7%	5,8%	89,118	-0,1%	-0,4%	-0,8%	INE
Energía	dic-19	95,3	2,8%	-2,2%	-4,9%	99,564	0,2%	-1,6%	-0,4%	INE
Índice de Precios Industriales	dic-19	98,2	-9,8%	-7,8%	-3,1%	102,184	-1,9%	-2,4%	-0,4%	INE
IPC Bienes Industriales	dic-19	104,2	-1,7%	-2,0%	-0,6%	105,4	-0,6%	-1,3%	-0,2%	INE
Afiliados a la SS-Industria	dic-19	39.162	-0,1%	0,1%	1,3%	2.253.724	0,9%	1,2%	1,4%	MTAS
Ocupados - EPA - Industria	IV TRIM 19	37.500	-1,8%	-1,8%	7,1%	2.763.700	2,0%	2,0%	2,0%	INE
Parados - EPA - Industria	IV TRIM 19	700	-80,0%	-80,0%	-63,8%	161.400	-5,8%	-5,8%	-3,3%	INE
Tasa de Paro Industria	IV TRIM 19	1,8%	-6,6	-6,6	-7,6	5,5%	-0,4	-0,4	-0,3	INE
Paro registrado industria	dic-19	8.233	2,7%	2,1%	-3,0%	275.025	-3,2%	-3,9%	-5,7%	SEPE
Emp. Inscritas Seguridad Social - Industria	dic-19	2.980	-0,5%	-0,5%	0,5%					ISTAC
Coste Laboral - Industria (€)	III TRIM 19	2.448	2,3%	2,3%	0,7%	3.016	1,4%	1,4%	1,7%	INE
Coste Salarial - Industria (€)	III TRIM 19	1.730	1,2%	1,2%	-0,2%	2.208	1,1%	1,1%	1,3%	INE

## Indicador de Confianza Empresarial Armonizado

Industria	Canarias				Fuente
	Balance Situación IV Trim 19	Balance Expectativas I Trim 20	ICE	Variación	
Indicador de Confianza Empresarial (enero 2020)	-6,1	-10,2	125,4	-3,2%	ISTAC