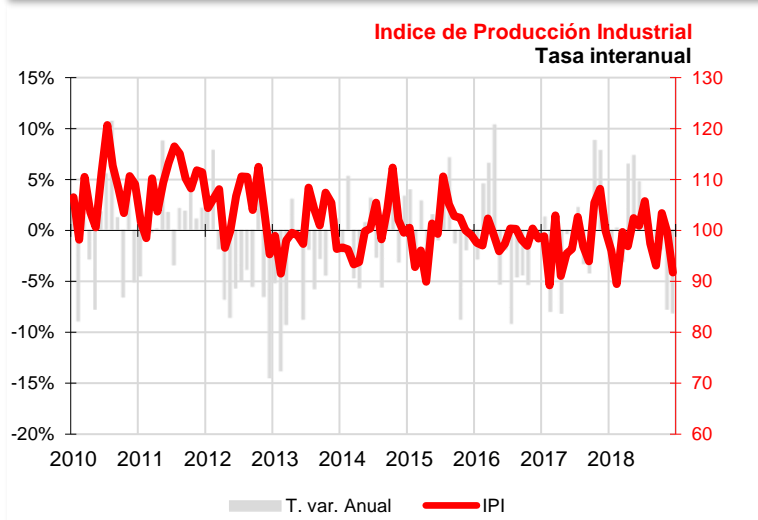


## La producción industrial desciende un 6% en el cuarto trimestre y un 0,4% en el año 2018

Después de los aumentos registrados en los dos trimestres anteriores el Índice de Producción Industrial vuelve al terreno negativo. Aumentan los precios industriales, principalmente los de los bienes de consumo duradero. El año 2018 finaliza con 1.101 afiliados más y 642 parados registrados menos. El sector industrial de las islas afianza la estabilidad en su actividad económica.



### Índice de Producción Industrial

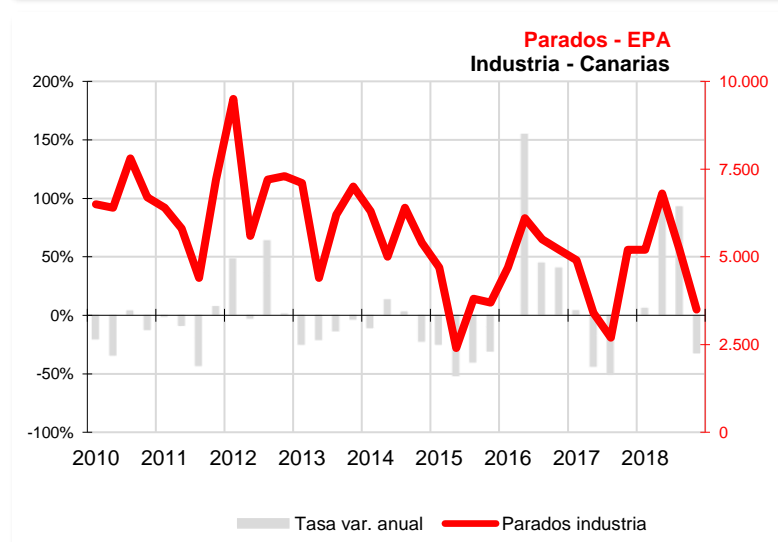
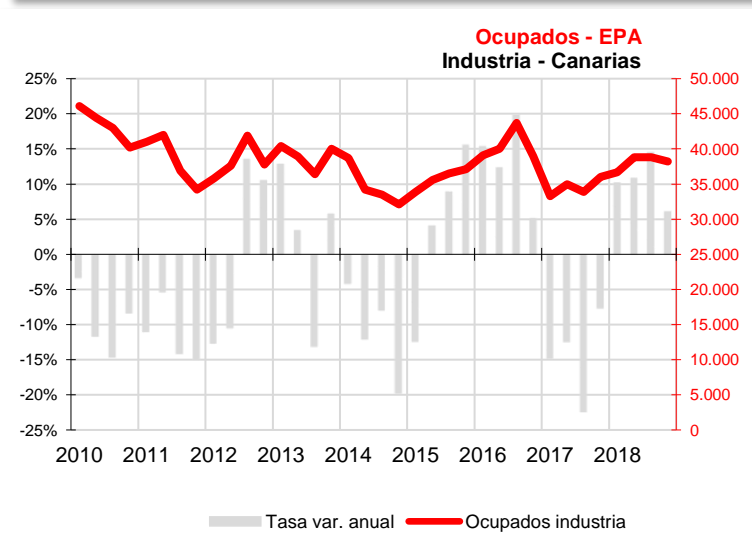
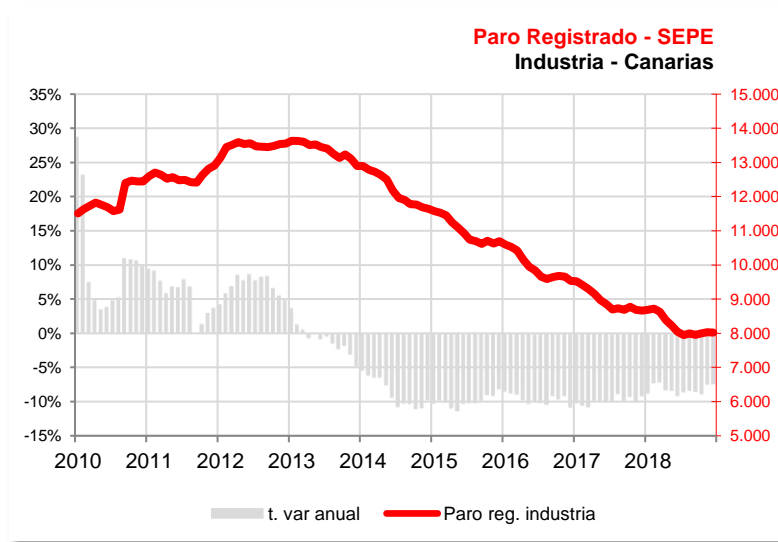
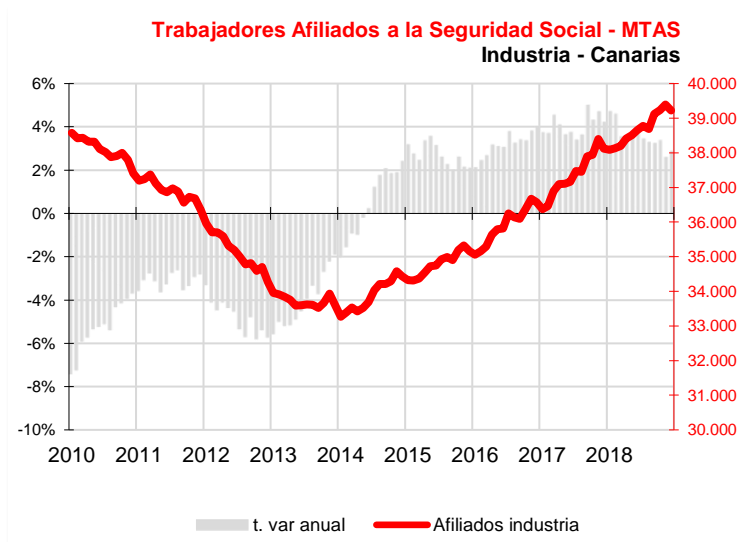
El Archipiélago registra en el cuarto trimestre del año un descenso de la producción industrial del 6%, según muestra la variación de la media trimestral respecto al mismo período de 2017 del **Índice de Producción Industrial (IPI)** elaborado por el INE. El total del año 2018 registra una caída media de la producción del 0,4%, variación contraria a la nacional (0,8%).

Este importante descenso trimestral tiene su origen, principalmente, en la caída de la producción de **bienes intermedios** (-14,7%), seguida de la **energía** (-8,8%) y de los **bienes de consumo no duradero** (-4,1%). Por el contrario, los **bienes de consumo duradero** y los **bienes de equipo** registraron aumentos de producción, 7,9% y 7,6% respectivamente.

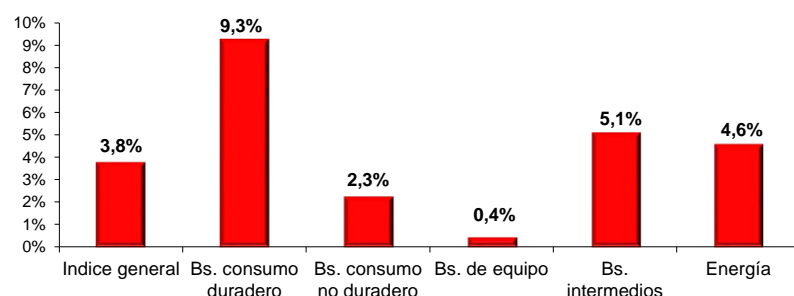
### Mercado de trabajo

El promedio trimestral de **afiliados** a la Seguridad Social en el sector industrial aumenta un 3% respecto al mismo período del pasado año, registrando un total de 39.220 trabajadores a finales de diciembre, 1.101 más que en 2017. Por lo que respecta al **paro registrado** en las oficinas de empleo, el promedio trimestral desciende un 7,9% en su comparativa con el cuarto trimestre de 2017, dejando la cifra en 8.018 desempleados en diciembre, 642 menos que un año antes.

Por su parte, la Encuesta de Población Activa muestra un incremento de los **ocupados declarados** en el cuarto trimestre del año a una tasa anual del 6,1% (2.200 ocupados más que hace un año), mientras que el **paro declarado**, según esta misma fuente, desciende trimestralmente un 32,7% y experimenta una caída anual del mismo porcentaje. La **tasa de paro** industrial cae 3,4 puntos respecto al trimestre anterior, situándose en el 8,4%, 2,4 puntos por encima de la tasa nacional (5,9%) y 4,2 puntos inferior a la registrada



## IPRI por destino económico de los bienes Tasa de variación anual del promedio trimestral IV trim 2018

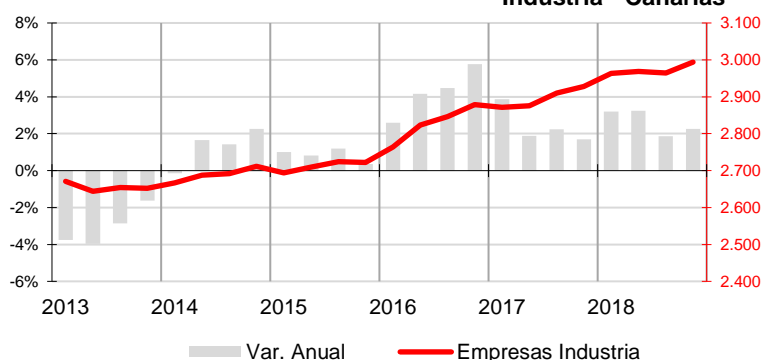


## Precios

El **Índice de Precios Industriales (IPRI)** en Canarias muestra un aumento durante el cuarto trimestre, registrando una tasa de variación interanual de la media trimestral del 3,8%, incremento ligeramente superior a la media nacional (3%).

Según el **destino económico de los bienes** la subida del índice general fue motivada, principalmente, por los bienes de consumo duradero (9,3%). En menor medida aumentaron también los bienes intermedios (5,1%), la energía (4,6%), los bienes de consumo no duradero (2,3%) y, en último lugar, los bienes de equipo (0,4%).

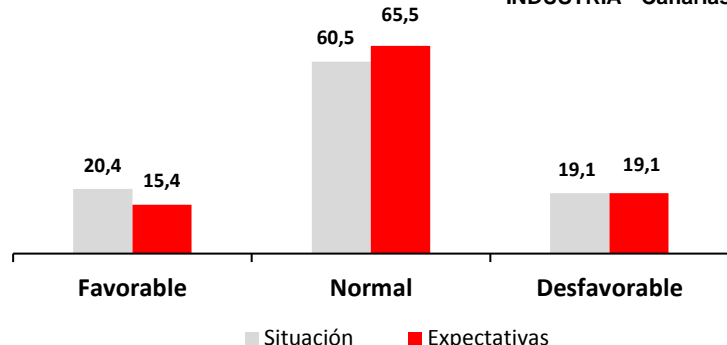
## Empresas inscritas en la Seguridad Social Industria - Canarias



## Empresas inscritas en la Seguridad Social

La estadística de **Empresas Inscritas en la Seguridad Social**, elaborada por el ISTAC a partir de los datos del Ministerio de Trabajo, recoge la información relativa a las empresas con trabajadores dados de alta en el Régimen General. Los datos se refieren al último día del último mes del trimestre y en Canarias existían en el mes de diciembre un total de 2.994 empresas inscritas en actividades industriales. Esta cifra supone un aumento anual del 2,3%, 66 empresas más que en diciembre de 2017 motivado, principalmente, por el incremento de las industrias manufactureras (57).

## Indicador de Confianza Empresarial Armonizado INDUSTRIA - Canarias



## Indicador de Confianza Empresarial

El **Indicador de Confianza Empresarial Armonizado (ICEA)** del sector industrial experimenta un descenso en su nivel de confianza del 1%. El sector industrial de las islas se muestra prudente de cara a los próximos meses tal y como apuntan los porcentajes de estabilidad que pasan de un 61% en el último trimestre de 2018 a un 66% en el comienzo de 2019. Por el contrario, los porcentajes de respuestas optimistas se reducen, al pasar de un 20% a un 15% entre ambos periodos, mientras que las respuestas desfavorables se mantienen en el 19%.

## Indicadores

Indicadores	Fecha	Canarias				España				Fuente
		Último dato	Tasa de variación interanual			Último dato	Tasa de variación interanual			
			último dato	media trim.	media lo que va de año		último dato	media trim.	media lo que va de año	
Índice de Producción Industrial	dic-18	91,741	-8,2%	-6,0%	-0,4%	92,94	-4,2%	-1,1%	0,8%	INE
Bs. de consumo	dic-18	88,1	-10,2%	-3,8%	-2,1%	90,364	-0,9%	0,4%	-0,1%	INE
Bs. consumo duraderos	dic-18	80,206	-30,9%	7,9%	5,6%	85,789	-10,6%	-2,0%	-1,9%	INE
Bs. consumo no duraderos	dic-18	88,35	-9,4%	-4,1%	-2,3%	90,749	-0,1%	0,7%	0,0%	INE
Bs. de equipo	dic-18	107,881	5,4%	7,6%	21,1%	94,598	-3,1%	1,2%	2,7%	INE
Bs. intermedios	dic-18	78,3	-15,9%	-14,7%	-2,5%	89,197	-2,4%	-1,0%	1,7%	INE
Energía	dic-18	92,8	-8,9%	-8,8%	-3,8%	99,479	-10,5%	-5,6%	-1,7%	INE
Índice de Precios Industriales	dic-18	108,7	2,3%	3,8%	5,2%	104,003	1,6%	3,0%	3,0%	INE
IPC Bienes Industriales	dic-18	106,0	2,3%	2,6%	1,9%	106,0	0,8%	2,1%	1,9%	INE
Afiliados a la SS-Industria	dic-18	39.220	2,9%	3,0%	3,6%	2.233.013	2,1%	2,0%	2,7%	MTAS
Ocupados - EPA - Industria	IV TRIM 18	38.200	6,1%	6,1%	10,3%	2.708.300	-0,1%	-0,1%	2,3%	INE
Parados - EPA - Industria	IV TRIM 18	3.500	-32,7%	-32,7%	27,8%	171.300	-1,7%	-1,7%	-0,8%	INE
Tasa de Paro Industria	IV TRIM 18	8,4%	-4,2	-4,2	1,5	5,9%	-0,1	-0,1	-0,2	INE
Paro registrado industria	dic-18	8.018	-7,4%	-7,9%	-8,2%	284.130	-7,3%	-7,8%	-9,3%	SEPE
Emp. Inscritas Seguridad Social - Industria	dic-18	2.994	2,3%	2,3%	2,6%					ISTAC
Coste Laboral - Industria (€)	III TRIM 18	2.394	1,8%	1,8%	1,2%	2.975	1,1%	1,1%	0,8%	INE
Coste Salarial - Industria (€)	III TRIM 18	1.709	0,2%	0,2%	1,0%	2.185	0,8%	0,8%	0,7%	INE

## Indicador de Confianza Empresarial Armonizado

### Industria

Indicador de Confianza Empresarial (enero 2019)

Canarias		ICE	Variación	Fuente
Balance Situación IV Trim 18	Balance Expectativas I Trim 19			
1,3	-3,7	130,0	-1,0%	ISTAC