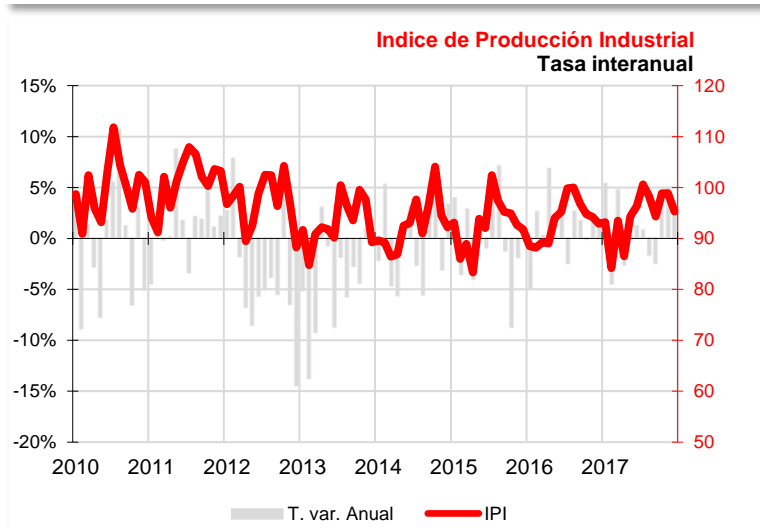


## La producción industrial aumenta un 4% en el cuarto trimestre y un 1% en el año 2017

Después de las caídas registradas en los dos trimestres anteriores el Índice de Producción Industrial vuelve al terreno positivo. Aumentan los precios industriales, principalmente los de energía. El año 2017 finaliza con 1.546 afiliados más y 874 parados registrados menos. El sector industrial de las islas afianza la estabilidad en su actividad económica.



### Índice de Producción Industrial

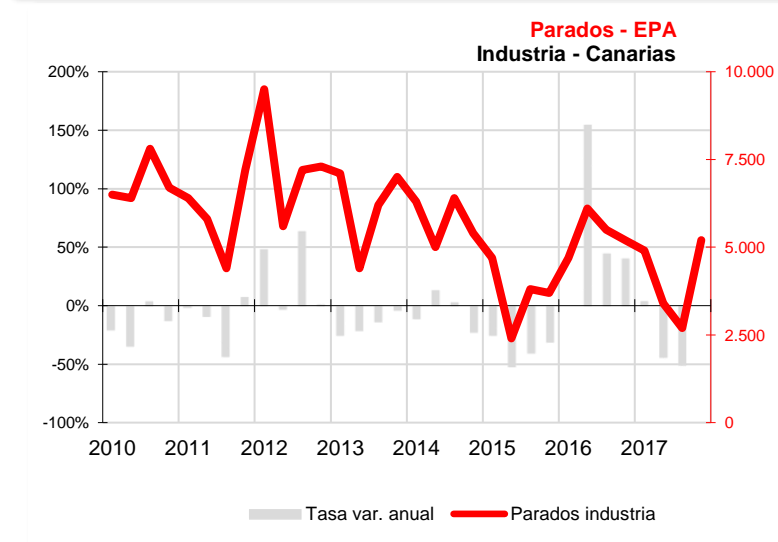
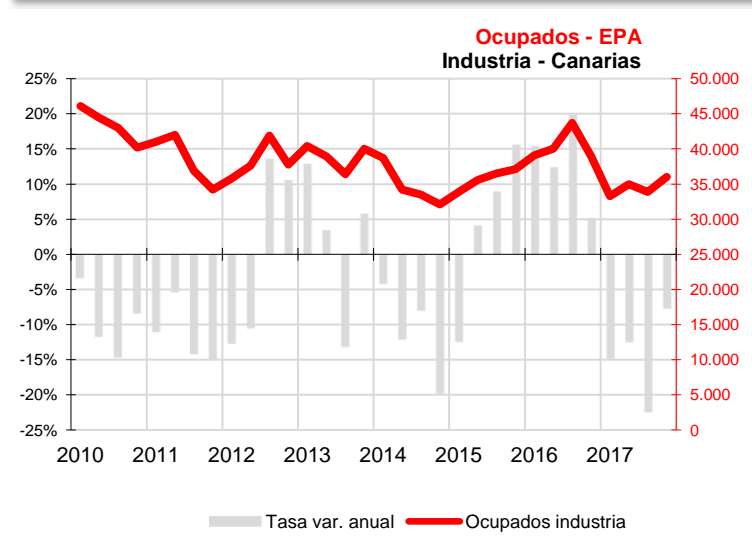
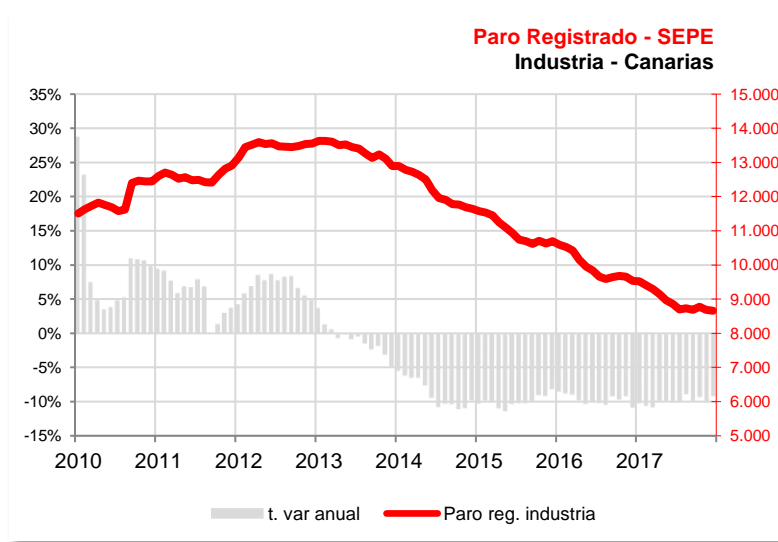
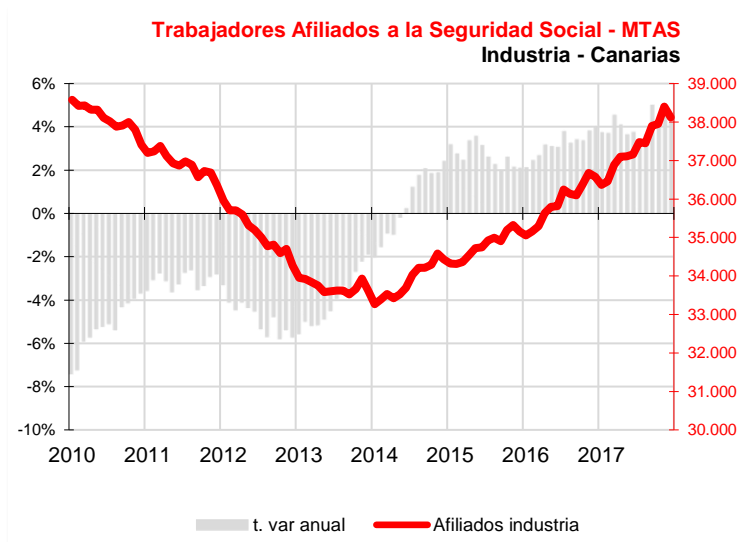
El Archipiélago registra en el cuarto trimestre del año un aumento de la producción industrial del 4%, según muestra la variación de la media trimestral respecto al mismo período de 2016 del **Índice de Producción Industrial (IPI)** elaborado por el INE. El total del año 2017 registra, al igual que el año anterior, un aumento medio de la producción del 1%.

Este importante incremento trimestral tiene su origen en la subida de la producción de bienes de equipo (6,1%), bienes intermedios (5,5%), bienes de consumo no duradero (4,1%) y energía (3,5%). Los bienes de consumo duradero son los únicos que presentan una tasa de variación negativa (-2,6%).

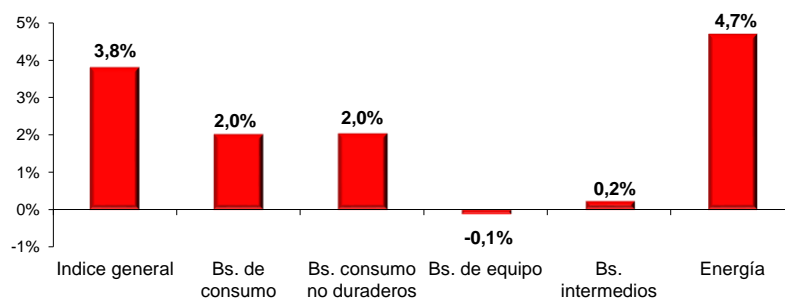
### Mercado de trabajo

El promedio trimestral de **afiliados** a la Seguridad Social en el sector industrial aumenta un 4,4% respecto al mismo período del pasado año, registrando un total de 38.119 trabajadores a finales de diciembre, 1.546 más que en 2016. Por lo que respecta al **paro registrado** en las oficinas de empleo, el promedio trimestral desciende un 9,5% en su comparativa con el cuarto trimestre de 2016, dejando la cifra en 8.660 desempleados en diciembre, 874 menos que un año antes.

Por el contrario, la Encuesta de Población Activa muestra un retroceso de los **ocupados declarados** en el cuarto trimestre del año a una tasa anual del 7,7% (3.000 ocupados menos que hace un año), mientras que el **paro declarado**, según esta misma fuente, experimenta un aumento trimestral (92,6%) y no varía anualmente. La **tasa de paro** industrial sube 5,2 puntos respecto al trimestre anterior, situándose en el 12,6%, 6,6 puntos por encima de la tasa nacional (6%) y 0,9 puntos superior a la registrada en 2016.



**IPRI por destino económico de los bienes**  
Tasa de variación anual del promedio trimestral IV trim 2017

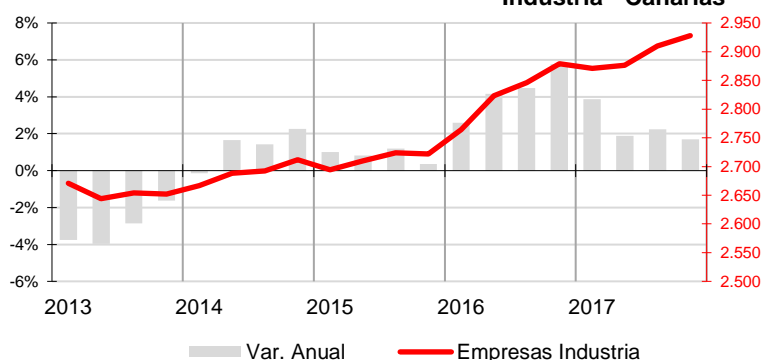


## Precios

El **Índice de Precios Industriales (IPRI)** en Canarias muestra aumentos durante el cuarto trimestre, con una tasa de variación interanual de la media trimestral del 3,8%, incremento más acusado que el del conjunto nacional (2,6%).

Según el **destino económico de los bienes** el aumento de precios más importante lo registró la energía (4,7%), seguida de los bienes de consumo no duradero (2%) y los bienes intermedios (0,2%). Por su parte, los bienes que experimentaron descensos fueron los de equipo (-0,1%).

**Empresas inscritas en la Seguridad Social**  
Industria - Canarias

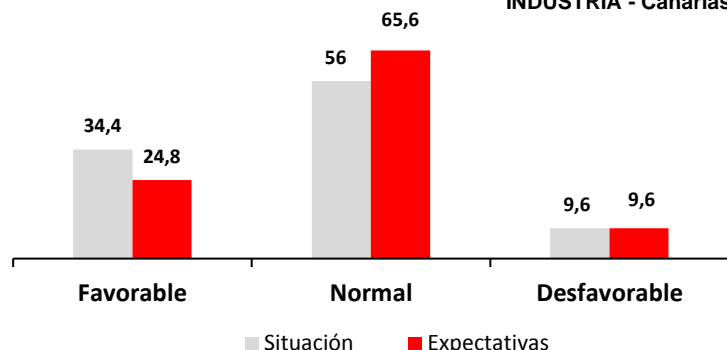


## Empresas inscritas en la Seguridad Social

La estadística de **Empresas Inscritas en la Seguridad Social**, elaborada por el ISTAC a partir de los datos del Ministerio de Trabajo, recoge la información relativa a las empresas con trabajadores dados de alta en el Régimen General. Los datos se refieren al último día del último mes del trimestre y en Canarias existían en el mes de diciembre un total de 2.928 empresas inscritas en actividades industriales. Esta cifra supone un aumento anual del 1,7%, 49 empresas más que en diciembre de 2016 motivado, principalmente, por el incremento de las industrias manufactureras (48).

**Indicador de Confianza Empresarial Armonizado**

INDUSTRIA - Canarias



## Indicador de Confianza Empresarial

El **Indicador de Confianza Empresarial Armonizado (ICEA)** del sector industrial experimenta un incremento en su nivel de confianza del 4,5%. Un 34% de los industriales canarios afirmó haber mejorado sus resultados empresariales en el cuarto trimestre de 2017, frente a tan solo un 10% que experimentó retrocesos. La industria afianza la estabilidad en su actividad económica y las expectativas continúan siendo positivas (25% de respuestas positivas frente a un 10% de negativas) aunque se reducen las opiniones favorables a favor de la estabilidad (66%).

## Indicadores

	Fecha	Último dato	Canarias			España			Fuente	
			Tasa de variación interanual			Tasa de variación interanual				
			último dato	media trim.	media lo que va de año	último dato	media trim.	media lo que va de año		
Índice de Producción Industrial	dic-17	95,278	2,6%	4,0%	1,0%	90,328	2,9%	5,0%	2,6%	INE
Bs. de consumo	dic-17	98,8	-1,0%	4,0%	2,7%	84,844	-3,0%	1,3%	0,7%	INE
Bs. consumo duraderos	dic-17	54,282	-21,3%	-2,6%	1,0%	63,652	-0,4%	2,3%	5,5%	INE
Bs. consumo no duraderos	dic-17	99,917	-0,7%	4,1%	2,7%	87,323	-3,2%	1,3%	0,3%	INE
Bs. de equipo	dic-17	52,507	-8,1%	6,1%	1,8%	96,566	4,7%	7,4%	2,5%	INE
Bs. intermedios	dic-17	79,4	5,8%	5,5%	9,1%	85,455	2,7%	7,0%	5,0%	INE
Energía	dic-17	102,9	4,5%	3,5%	-1,0%	99,794	9,2%	4,3%	1,6%	INE
Índice de Precios Industriales	dic-17	118,3	1,1%	3,8%	11,4%	110,492	1,8%	2,6%	4,4%	INE
IPC Bienes Industriales	dic-17	103,7	0,0%	0,6%	1,8%	105,2	0,6%	1,0%	2,5%	INE
Afiliados a la SS-Industria	dic-17	38.119	4,2%	4,4%	4,1%	2.187.028	3,3%	3,3%	3,1%	MTAS
Ocupados - EPA - Industria	IV TRIM 17	36.000	-7,7%	-7,7%	-14,6%	2.711.300	5,1%	5,1%	5,0%	INE
Parados - EPA - Industria	IV TRIM 17	5.200	0,0%	0,0%	-24,7%	174.200	0,2%	0,2%	-3,6%	INE
Tasa de Paro Industria	IV TRIM 17	12,6%	0,9	0,9	-1,3	6,0%	-0,3	-0,3	-0,5	INE
Paro registrado industria	dic-17	8.660	-9,2%	-9,5%	-9,9%	306.563	-11,3%	-11,4%	-12,3%	SEPE
Emp. Inscritas Seguridad Social - Industria	dic-17	2.928	1,7%	1,7%	2,4%					ISTAC
Coste Laboral - Industria (€)	III TRIM 17	2.352	-1,3%	-1,3%	-0,6%	2.944	0,3%	0,3%	0,5%	INE
Coste Salarial - Industria (€)	III TRIM 17	1.706	-1,7%	-1,7%	-0,3%	2.166	0,2%	0,2%	0,4%	INE

## Indicador de Confianza Empresarial Armonizado

### Industria

	Canarias				Fuente
	Balance Situación IV Trim 17	Balance Expectativas I Trim 18	ICE	Variación	
Indicador de Confianza Empresarial (enero 2018)	24,8	15,2	143,8	4,5%	ISTAC