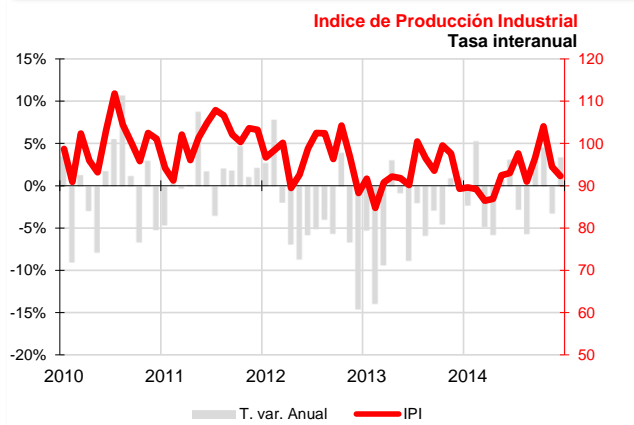


El cuarto trimestre registra un crecimiento de la producción industrial del 1,5%

Descienden los precios industriales, especialmente los de la energía. Aumenta un 2,1% el promedio de afiliación a la seguridad social en el trimestre respecto al año anterior y la tasa de paro desciende medio punto hasta el 14,4%. La confianza de los empresarios vuelve a terreno positivo (1,9%), según la encuesta del Indicador de Confianza Empresarial.



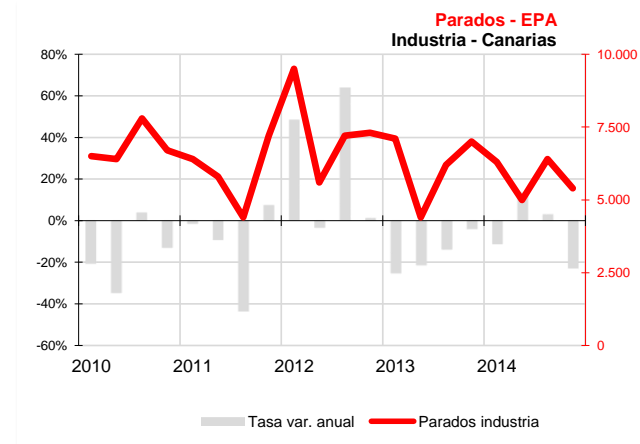
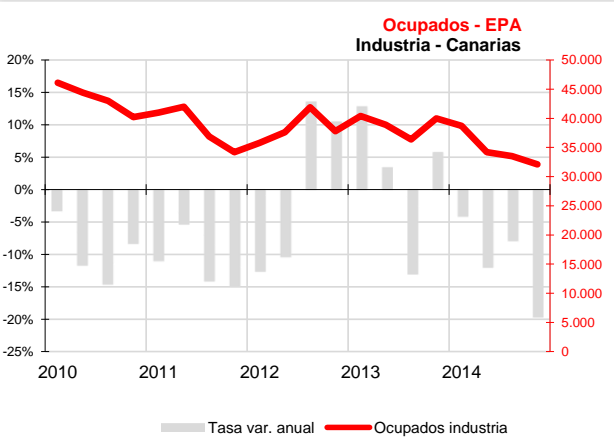
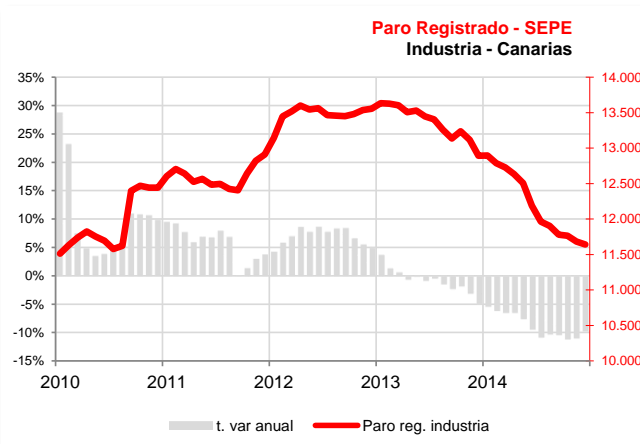
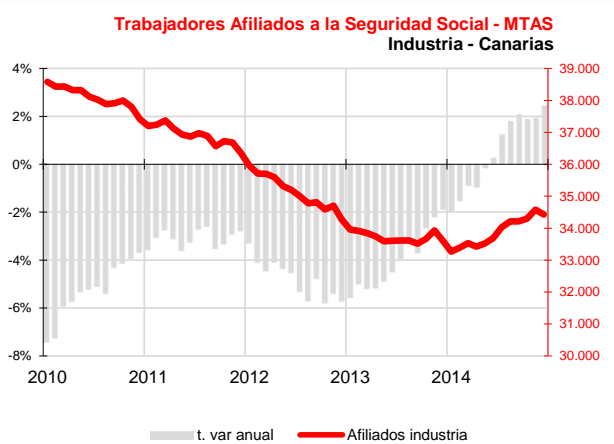
Índice de Producción Industrial

El Archipiélago registra en el cuarto trimestre un aumento la producción industrial del 1,5%, según muestra la variación de la media trimestral respecto al mismo período de 2013 del **Índice de Producción Industrial (IPI)** elaborado por el INE. Este crecimiento tiene su origen en la importante subida de la producción de **bienes de consumo duradero** (57,6%), a los que siguen a bastante distancia los **bienes intermedios** (10,3%), la **energía** (1,8%) y los **bienes de equipo** (0,4%). Los **bienes de consumo no duradero** son los únicos que presentan una tasa de variación negativa (-2,2%).

Mercado de trabajo

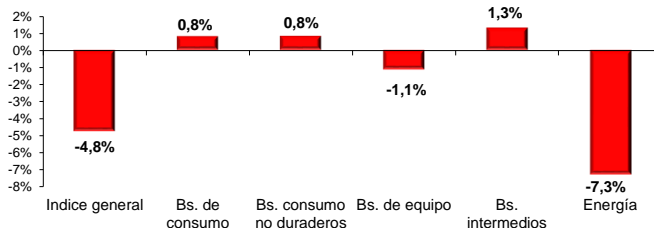
El promedio trimestral de **afiliados** a la Seguridad Social en el sector industrial aumenta un 2,1% respecto al cuarto trimestre del pasado año, terminando 2014 con un total de 34.433 trabajadores, 817 más que en 2013. Esta variación es de signo contrario a la reflejada por la EPA, ya que, según esta fuente, la cifra de **ocupados declarados** cayó en el cuarto trimestre del año a una tasa anual del -19,8% (7.900 ocupados menos que

Por su parte, el **paro declarado** en la EPA registra un importante descenso trimestral del 15,6% y la caída anual se cifra en el 22,9%. La **tasa de paro** industrial disminuye 1,6 puntos respecto al trimestre anterior, situándose en el 14,4%, 6,4 puntos por encima de la tasa nacional y 0,5 puntos inferior a la registrada en 2013. Estos datos van en consonancia con el **paro registrado** en las oficinas de empleo, ya que el promedio trimestral desciende un 10,6% respecto al cuarto trimestre de 2013, dejando la cifra en 11.640 desempleados en diciembre, 1.251 menos que el año anterior.

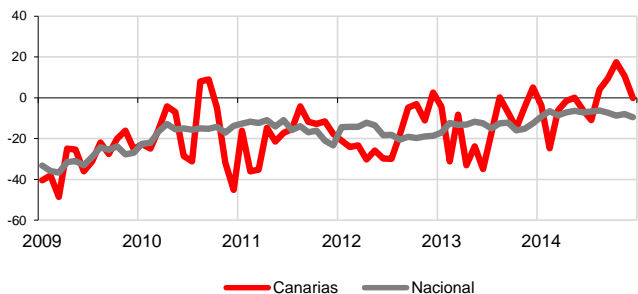




IPRI por destino económico de los bienes Tasa de variación anual del promedio trimestral IV trim 2014

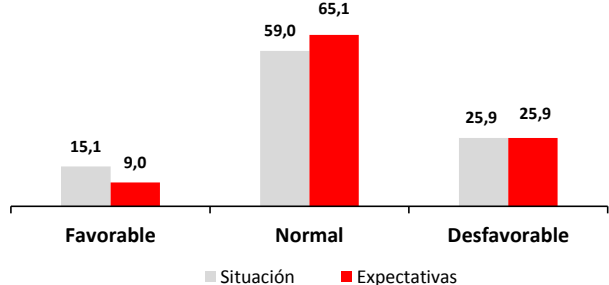


Indicador de Clima Industrial



Indicador de Confianza Empresarial Armonizado

INDUSTRIA - Canarias



Precios

El Índice de Precios Industriales (IPRI) en Canarias muestra descensos durante el cuarto trimestre, con una tasa de variación interanual de la media trimestral del -4,8%, caída más acusada que la del conjunto nacional (-2,1%).

Según el destino económico de los bienes la disminución de precios más importante la registró la energía (-7,3%), seguida de los bienes de equipo (-1,1%). El mayor aumento fue el de los bienes intermedios (1,3%), por delante de los de consumo no duradero (0,8%).

Indicador de Clima Industrial

El Indicador de Clima Industrial (ICI) se situó en diciembre en -0,1 puntos, lo que supone un deterioro de 5,2 puntos sobre el de hace un año. La caída del indicador viene determinada por la disminución de la cartera de pedidos y de la tendencia de la producción, -7,9 y -7,6 puntos respectivamente.

Indicador de Confianza Empresarial

La industria vuelve a terreno positivo con un avance del Indicador de Confianza Empresarial Armonizado (ICEA) del 1,9%.

El 59% de los industriales cerró el último trimestre del año con resultados empresariales similares a los alcanzados en verano, un 15% consiguió mejorarlos y el 25,9% aún experimentó empeoramientos de actividad, aunque estos fueron un 7% menos que un trimestre antes.

De cara a las expectativas aumenta la estabilidad (65,1%), frente a un retroceso de las respuestas favorables (9%).

Indicadores

	Fecha	Canarias				España				Fuente
		Último dato	Tasa de variación interanual			Último dato	Tasa de variación interanual			
			último dato	media trim.	media lo que va de año		último dato	media trim.	media lo que va de año	
Índice de Producción Industrial	dic-14	92,27	3,4%	1,5%	-0,4%	85,263	2,1%	0,8%	1,4%	INE
Bs. de consumo	dic-14	94,0	1,8%	-1,5%	0,2%	87,297	3,6%	1,3%	1,9%	INE
Bs. consumo duraderos	dic-14	78,363	134,9%	57,6%	12,4%	62,183	7,3%	3,1%	-1,7%	INE
Bs. consumo no duraderos	dic-14	94,383	0,6%	-2,2%	0,0%	90,235	3,3%	1,1%	2,2%	INE
Bs. de equipo	dic-14	56,506	-0,3%	0,4%	-9,8%	86,459	2,1%	-0,7%	1,1%	INE
Bs. intermedios	dic-14	66,2	-1,0%	10,3%	1,7%	76,737	5,5%	4,0%	3,2%	INE
Energía	dic-14	101,896	5,0%	1,8%	-0,1%	95,533	-3,9%	-3,0%	-1,6%	INE
Índice de Precios Industriales	dic-14	111,7	-14,5%	-4,8%	0,0%	107,877	-3,7%	-2,1%	-1,3%	INE
IPC Bienes Industriales	dic-14	101,6	-2,2%	-1,5%	-0,8%	102,4	-2,8%	-1,5%	-0,5%	INE
Afiliados a la SS-Industria	dic-14	34.433	2,4%	2,1%	0,5%	1.998.418	1,0%	1,0%	0,1%	MTAS
Ocupados - EPA - Industria	IV TRIM 14	32.100	-19,8%	-19,8%	-11,0%	2.438.800	4,2%	4,2%	1,0%	INE
Parados - EPA - Industria	IV TRIM 14	5.400	-22,9%	-22,9%	-6,5%	212.100	-14,6%	-14,6%	-21,8%	INE
Tasa de Paro Industria	IV TRIM 14	14,4%	-0,5	-0,5	0,7	8,0%	-1,6	-1,6	-2,2	INE
Paro registrado industria	dic-14	11.640	-9,7%	-10,6%	-8,7%	453.397	-10,9%	-11,3%	-10,5%	SEPE
Coste Laboral - Industria (€)	III TRIM 14	2.333	-2,0%	-2,0%	-3,2%	2.947	1,0%	1,0%	1,3%	INE
Coste Salarial - Industria (€)	III TRIM 14	1.701	-2,2%	-2,2%	-4,6%	2.162	1,7%	1,7%	1,7%	INE
Clima Industrial (saldo y var. Absoluta)	dic-14	-0,1	-5,2	14,1	13,6	-9,5	3,1	5,8	6,0	MINETUR
Cartera pedidos	dic-14	6,8	-7,9	5,6	20,1	-18,5	9,7	13,6	14,3	MINETUR
Stock productos terminados	dic-14	0,0	0,0	-9,8	-8,5	8,8	3,6	0,1	-0,3	MINETUR
Tendencia de la producción	dic-14	-7,0	-7,6	27,0	12,2	-1,2	3,1	4,0	3,2	MINETUR

Indicador de Confianza Empresarial Armonizado

Industria

Indicador de Confianza Empresarial (enero 2015)

Canarias		Fuente
Resultados IV Trim 14	Perspectivas I Trim 15	
-10,8	-16,9	121,7 ISTAC