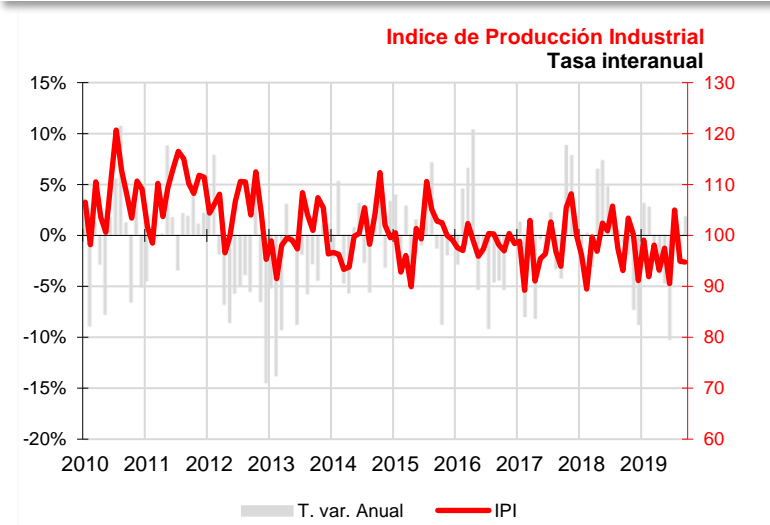


La producción industrial modera el descenso y es tan sólo un 0,5% inferior a la de 2018

El promedio de afiliación a la seguridad social en el trimestre mejora un 1,1% respecto al año anterior y el paro registrado retrocede un 1,3%. La producción industrial se recorta por las caídas en la producción de bienes de consumo duradero y energía. Se mantiene el descenso de los precios industriales, arrastrados por la energía. La confianza de los empresarios del sector aumenta un 0,5%, según la encuesta del Indicador de Confianza Empresarial.



Índice de Producción Industrial

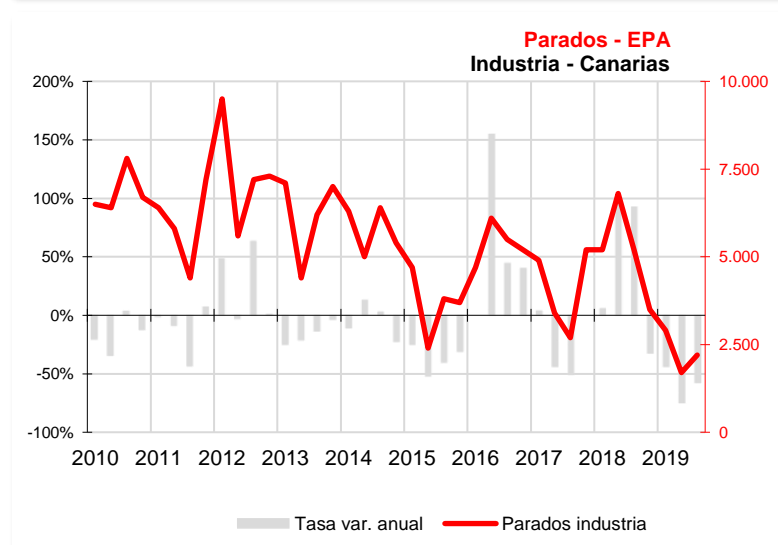
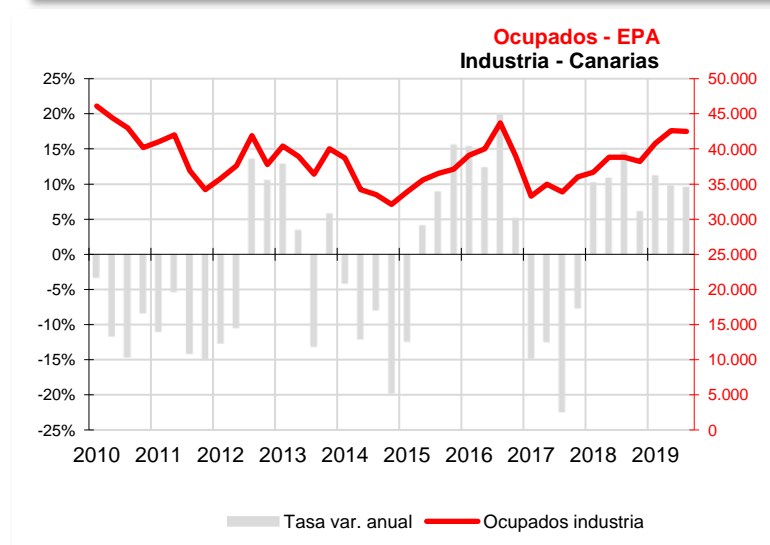
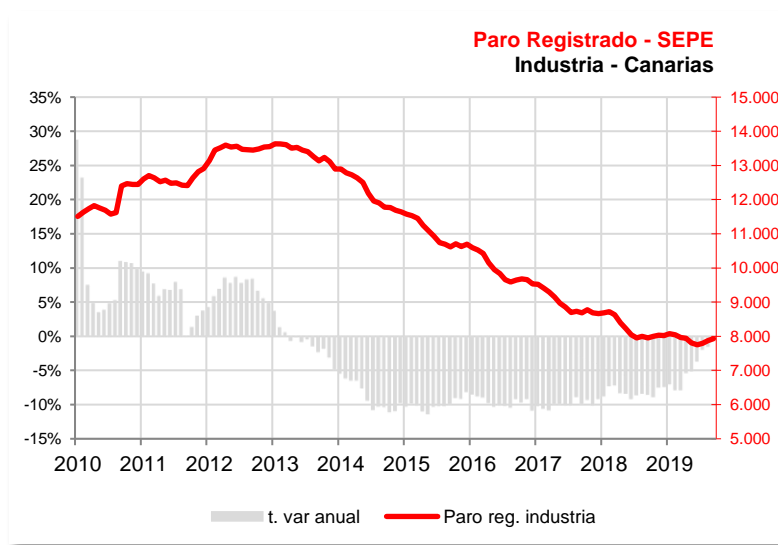
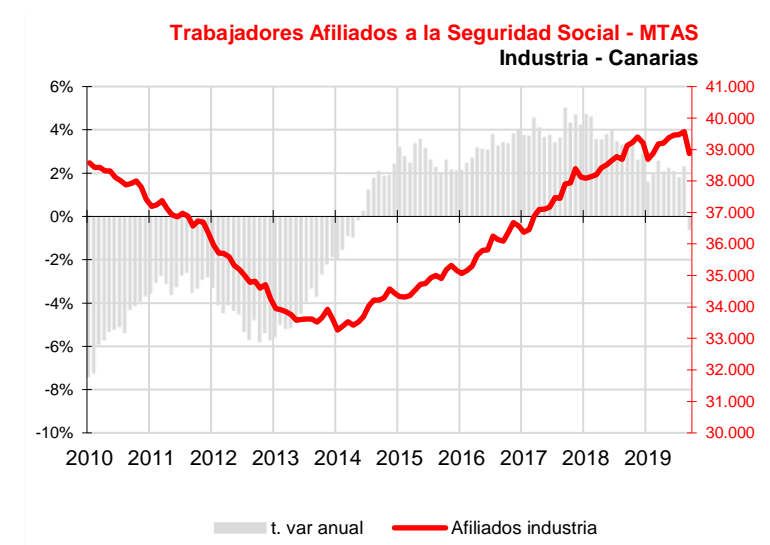
El Archipiélago registra en el tercer trimestre del año un ligero descenso de la producción industrial del 0,5%, según muestra la variación de la media trimestral respecto al mismo período de 2018 del **Índice de Producción Industrial (IPI)** elaborado por el INE y a nivel nacional, por el contrario, se produce un incremento de la producción del 2,1%.

Esta caída trimestral se debe, principalmente, al descenso de la producción de **bienes de consumo duradero** (-9,6%), seguido de la **energía** (-6,6%) y de los **bienes de equipo** (-0,7%). Por el contrario, los **bienes de consumo no duradero** registraron un incremento del 8,7%, así como, en menor medida, los **bienes intermedios** (4,6%).

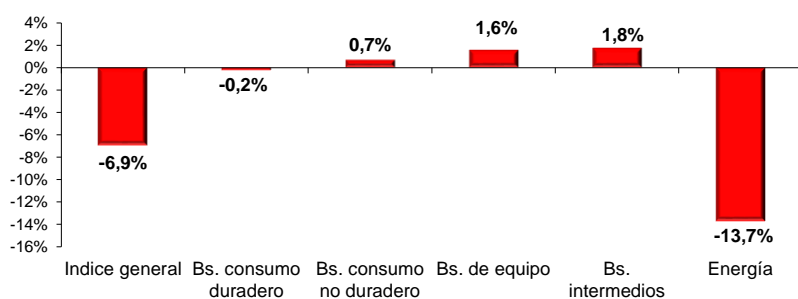
Mercado de trabajo

El promedio trimestral de **afiliados** a la Seguridad Social en el sector industrial aumenta un 1,1% respecto al mismo período del pasado año, registrando un total de 38.877 trabajadores a finales de septiembre, 248 menos que en 2018. Por lo que respecta al **paro registrado** en las oficinas de empleo, el promedio trimestral desciende un 1,3% en su comparativa con el tercer trimestre de 2018, dejando la cifra en 7.929 desempleados en septiembre, tan sólo 19 menos que un año antes.

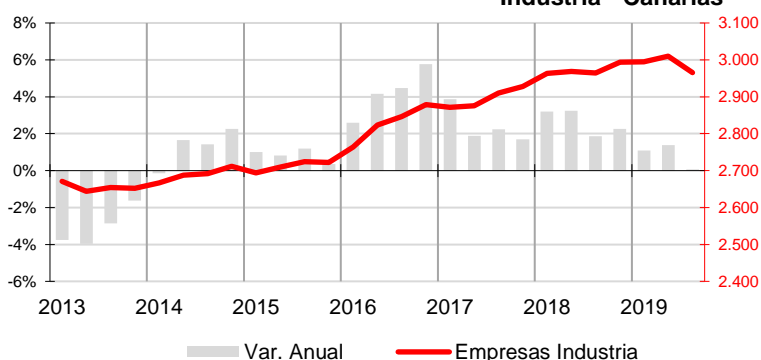
Por su parte, la Encuesta de Población Activa muestra un incremento de los **ocupados declarados** en el tercer trimestre del año a una tasa anual del 9,5% (3.700 ocupados más que hace un año), mientras que el **paro declarado**, según esta misma fuente, aumenta trimestralmente un 29,4% y experimenta una caída anual del 57,7%. La **tasa de paro** industrial sube 1,1 puntos respecto al trimestre anterior, situándose en el 4,9%, 0,1 puntos por debajo de la tasa nacional (5,1%) y 6,9 puntos inferior a la registrada en 2018.



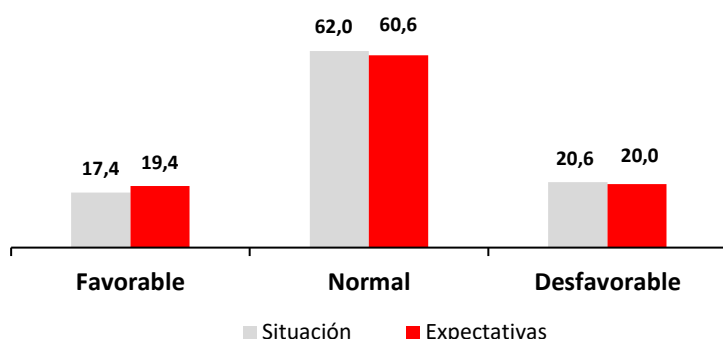
IPRI por destino económico de los bienes
Tasa de variación anual del promedio trimestral III trim 2019



Empresas inscritas en la Seguridad Social
Industria - Canarias



Indicador de Confianza Empresarial Armonizado
INDUSTRIA - Canarias



Precios

El Índice de Precios Industriales (IPRI) en Canarias muestra un descenso durante el tercer trimestre, registrando una tasa de variación interanual de la media trimestral del -6,9%. La media nacional también disminuye, aunque a una tasa inferior a la canaria (-2,2%).

Según el **destino económico de los bienes** la bajada del índice general fue motivada, casi exclusivamente, por la energía (-13,7%), ya que el precio de los bienes de consumo duradero sólo cayó un 0,2%. Por el contrario, aumentaron los precios de los bienes intermedios (1,8%), los bienes de equipo (1,6%) y, en último lugar, los bienes de consumo no duradero (0,7%).

Empresas inscritas en la Seguridad Social

La estadística de **Empresas Inscritas en la Seguridad Social**, elaborada por el ISTAC a partir de los datos del Ministerio de Trabajo, recoge la información relativa a las empresas con trabajadores dados de alta en el Régimen General. Los datos se refieren al último día del último mes del trimestre y en Canarias existían en el mes de septiembre un total de 2.966 empresas inscritas en actividades industriales. Esta cifra supone un aumento anual del 0,1%, tan solo 2 empresas más que en septiembre de 2018.

Indicador de Confianza Empresarial

El **Indicador de Confianza Empresarial Armonizado (ICEA)** del sector industrial mejora un 0,5% en la encuesta de octubre. La industria mantuvo un saldo de situación negativo de -4 puntos con un mayor porcentaje de empresas pesimistas (21%) frente a las optimistas (17%). El balance de expectativas es similar al de resultados, pero mejora el saldo de respuestas positivas en un 2%, mientras que las pesimistas descienden un 1%.

Indicadores

Indicadores	Fecha	Último dato	Canarias			España			Fuente	
			Tasa de variación interanual			Tasa de variación interanual				
			último dato	media trim.	media lo que va de año	último dato	media trim.	media lo que va de año		
Índice de Producción Industrial	sep-19	94,809	1,8%	-0,5%	-1,9%	106,581	3,1%	2,1%	0,7%	INE
Bs. de consumo	sep-19	106,4	14,5%	8,2%	2,9%	104,111	4,1%	3,3%	1,8%	INE
Bs. consumo duraderos	sep-19	88,378	6,2%	-9,6%	6,2%	106,582	3,5%	0,7%	-1,9%	INE
Bs. consumo no duraderos	sep-19	106,931	14,7%	8,7%	2,8%	103,903	4,1%	3,6%	2,2%	INE
Bs. de equipo	sep-19	87,588	16,0%	-0,7%	-3,5%	113,769	4,8%	2,5%	2,0%	INE
Bs. intermedios	sep-19	94,1	-2,9%	4,6%	5,1%	108,748	0,7%	-0,7%	-0,9%	INE
Energía	sep-19	90,0	-7,0%	-6,6%	-5,8%	99,199	3,8%	4,3%	0,1%	INE
Índice de Precios Industriales	sep-19	100,5	-10,6%	-6,9%	-1,4%	102,808	-3,3%	-2,2%	0,2%	INE
IPC Bienes Industriales	sep-19	101,9	-2,4%	-1,8%	-0,1%	103,0	-2,0%	-1,3%	0,1%	INE
Afiliados a la SS-Industria	sep-19	38.877	-0,6%	1,1%	1,8%	2.263.773	0,0%	1,1%	1,5%	MTAS
Ocupados - EPA - Industria	III TRIM 19	42.500	9,5%	9,5%	10,1%	2.815.800	3,3%	3,3%	2,0%	INE
Parados - EPA - Industria	III TRIM 19	2.200	-57,7%	-57,7%	-60,5%	149.800	-7,3%	-7,3%	-2,5%	INE
Tasa de Paro Industria	III TRIM 19	4,9%	-6,9	-6,9	-7,9	5,1%	-0,5	-0,5	-0,2	INE
Paro registrado industria	sep-19	7.929	-0,2%	-1,3%	-4,6%	263.431	-5,5%	-5,5%	-6,3%	SEPE
Emp. Inscritas Seguridad Social - Industria	sep-19	2.966	0,1%	0,1%	0,8%					ISTAC
Coste Laboral - Industria (€)	II TRIM 19	2.537	3,4%	3,4%	0,0%	3.192	1,8%	1,8%	1,8%	INE
Coste Salarial - Industria (€)	II TRIM 19	1.852	2,9%	2,9%	-0,9%	2.374	1,4%	1,4%	1,4%	INE

Indicador de Confianza Empresarial Armonizado

Industria	Canarias				Fuente
	Balance Situación III Trim 19	Balance Expectativas IV Trim 19	ICE	Variación	
Indicador de Confianza Empresarial (septbre. 2019)	-3,2	-0,6	129,6	0,5%	ISTAC