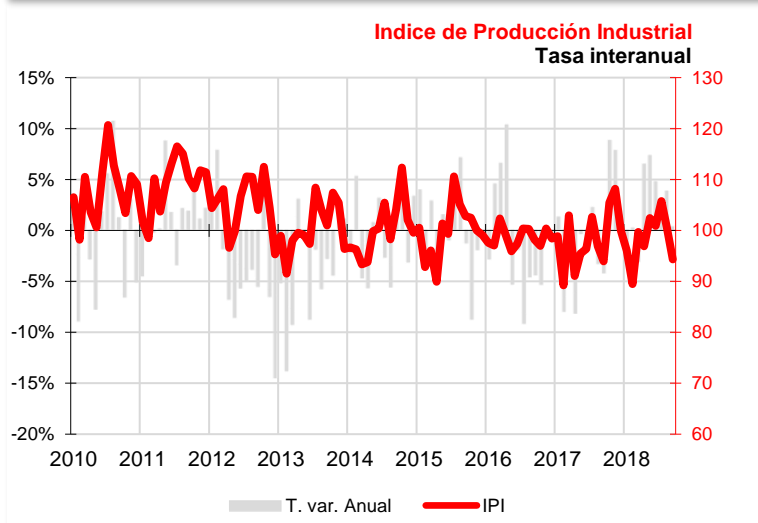


La producción industrial continúa al alza con un aumento del 2,4% en el tercer trimestre

El Índice de Producción Industrial se mantiene en terreno positivo, impulsado especialmente y al igual que el trimestre anterior, por la producción de bienes de equipo. Aumentan los precios industriales, principalmente los de bienes de consumo duradero y energía. El tercer trimestre de 2018 finaliza con 1.227 afiliados más y 742 parados registrados menos que un año antes.



Índice de Producción Industrial

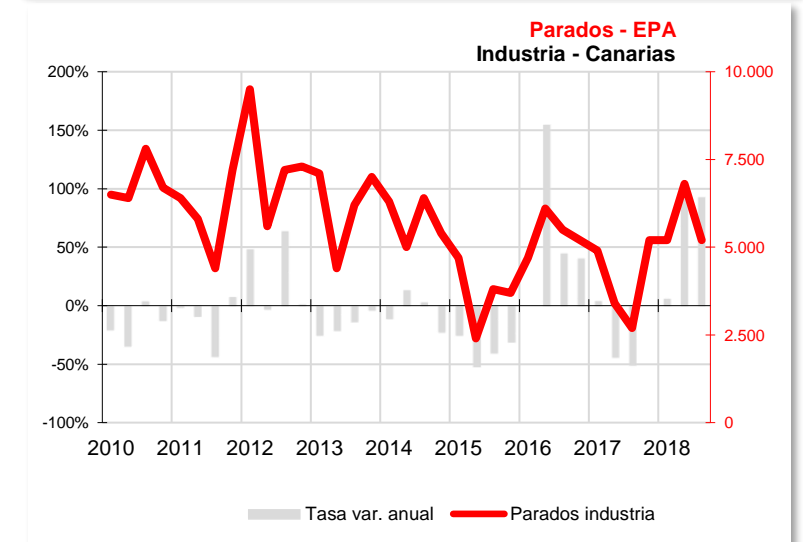
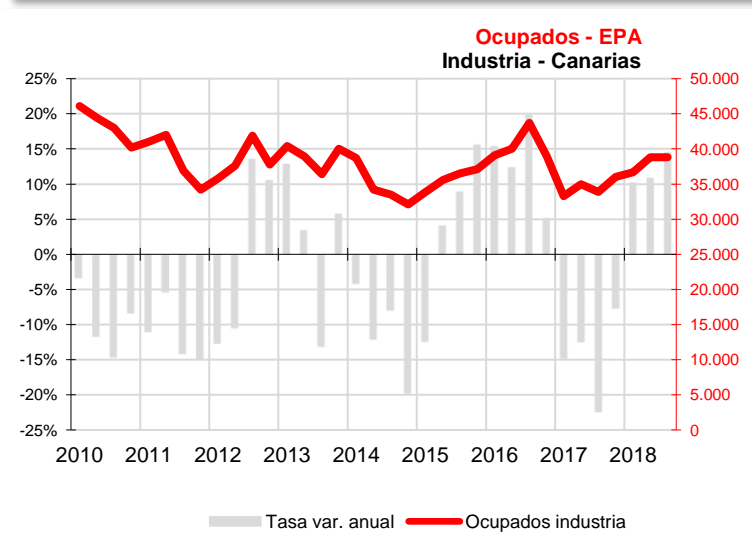
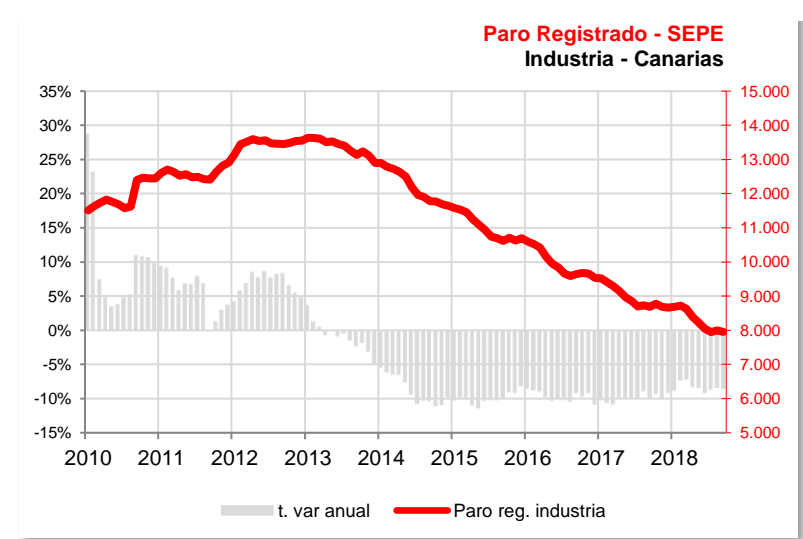
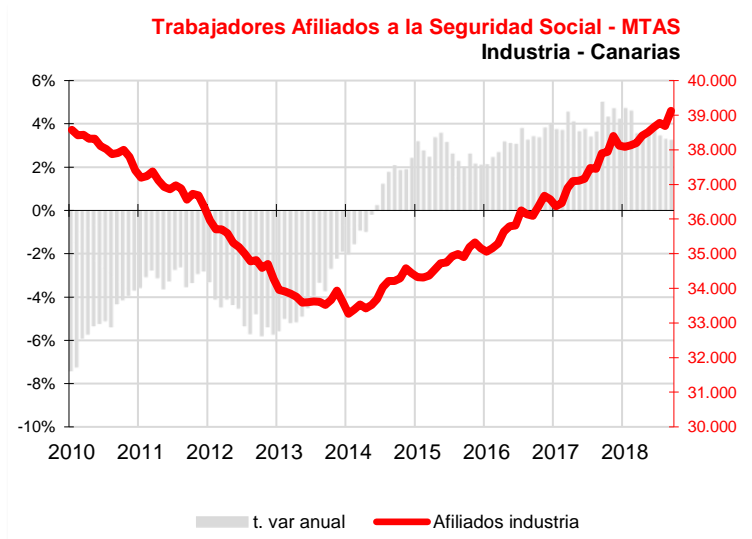
El Archipiélago registra en el tercer trimestre del año un aumento de la producción industrial del 2,4%, según muestra la variación de la media trimestral respecto al mismo período de 2017 del **Índice de Producción Industrial (IPI)** elaborado por el INE. La variación nacional también es positiva pero en una cuantía un punto inferior a la canaria (1,4%).

Este incremento trimestral tiene su origen, principalmente, en la subida de la producción de **bienes de equipo** (25,3%), seguida de la de **bienes de consumo duradero** (6%), **bienes de consumo no duradero** (3,1%) y **bienes intermedios** (0,9%). La producción de **energía** es la única que presenta una tasa de variación negativa (-2,7%).

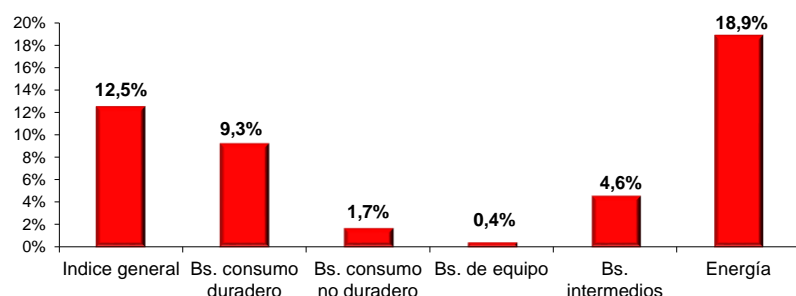
Por su parte, la Encuesta de Población Activa muestra un incremento de los **ocupados declarados** en el tercer trimestre del año a una tasa anual del 14,5% (4.900 ocupados más que hace un año), mientras que el **paro declarado**, según esta misma fuente, desciende trimestralmente un 23,5% pero experimenta un aumento anual del 92,6%. La **tasa de paro** industrial cae 3,1 puntos respecto al trimestre anterior, situándose en el 11,8%, 6,2 puntos por encima de la tasa nacional (5,6%) y 4,4 puntos superior a la registrada en 2017.

Mercado de trabajo

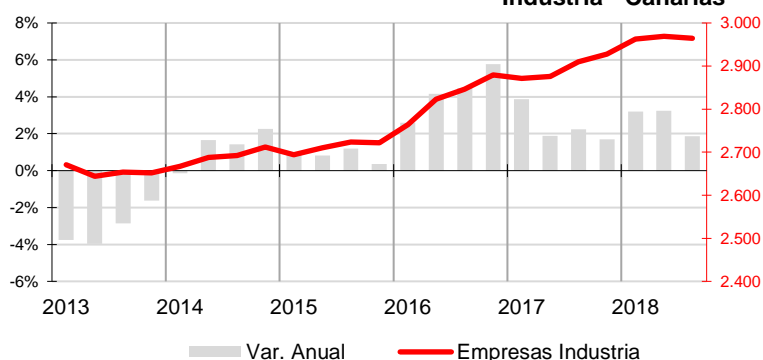
El promedio trimestral de **afiliados** a la Seguridad Social en el sector industrial aumenta un 3,3% respecto al mismo período del pasado año, registrando un total de 39.125 trabajadores a finales de septiembre, 1.227 más que en 2017. Por lo que respecta al **paro registrado** en las oficinas de empleo, el promedio trimestral desciende un 8,5% en su comparativa con el tercer trimestre de 2017, dejando la cifra en 7.948 desempleados en septiembre, 742 menos que un año antes.



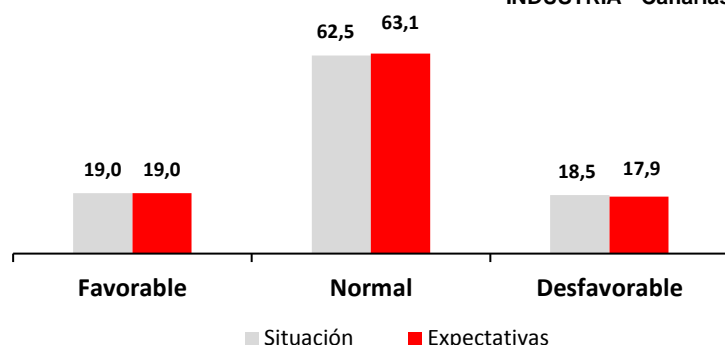
IPRI por destino económico de los bienes
Tasa de variación anual del promedio trimestral III trim 2018



Empresas inscritas en la Seguridad Social
Industria - Canarias



Indicador de Confianza Empresarial Armonizado
INDUSTRIA - Canarias



Precios

El Índice de Precios Industriales (IPRI) en Canarias muestra un importante aumento durante el tercer trimestre, registrando una tasa de variación interanual de la media trimestral del 12,5%, incremento superior a la media nacional (5%).

Según el **destino económico de los bienes** la subida del índice general fue motivada, principalmente, por la energía (18,9%) y los bienes de consumo duradero (9,3%). En menor medida aumentaron también los bienes intermedios (4,6%), los bienes de consumo no duradero (1,7%) y, en último lugar, los bienes de equipo (0,4%).

Empresas inscritas en la Seguridad Social

La estadística de **Empresas Inscritas en la Seguridad Social**, elaborada por el ISTAC a partir de los datos del Ministerio de Trabajo, recoge la información relativa a las empresas con trabajadores dados de alta en el Régimen General. Los datos se refieren al último día del último mes del trimestre y en Canarias existían en el mes de septiembre un total de 2.964 empresas inscritas en actividades industriales. Esta cifra supone un aumento anual del 1,9%, 54 empresas más que en septiembre de 2017 motivado, principalmente, por el incremento de las industrias manufactureras (49).

Indicador de Confianza Empresarial

El **Indicador de Confianza Empresarial Armonizado (ICEA)** del sector industrial experimenta un descenso en su nivel de confianza del 1%. El 19% de los industriales acusó un empeoramiento en su actividad durante el tercer trimestre, igualando al porcentaje de empresarios que consiguió mejoras. Del mismo modo la estabilidad y las respuestas desfavorables se mantienen estables entre el tercer y el cuarto trimestre del año con un 63% de estabilidad y en torno a un 19% de respuestas desfavorables.

Indicadores

	Fecha	Canarias				España				Fuente
		Último dato	Tasa de variación interanual			Último dato	Tasa de variación interanual			
			último dato	media trim.	media lo que va de año		último dato	media trim.	media lo que va de año	
Índice de Producción Industrial	sep-18	94,28	0,3%	2,4%	2,2%	103,5	-2,8%	0,6%	1,4%	INE
Bs. de consumo	sep-18	93,7	-5,5%	3,2%	0,1%	99,791	-3,4%	-0,8%	-0,4%	INE
Bs. consumo duraderos	sep-18	84,317	0,1%	6,0%	4,9%	103,379	-7,5%	-1,8%	-1,9%	INE
Bs. consumo no duraderos	sep-18	93,98	-5,6%	3,1%	0,0%	99,489	-3,0%	-0,7%	-0,2%	INE
Bs. de equipo	sep-18	84,284	11,6%	25,3%	26,6%	108,694	-4,3%	3,0%	3,3%	INE
Bs. intermedios	sep-18	95,8	8,4%	0,9%	2,0%	108,476	-2,6%	1,1%	2,7%	INE
Energía	sep-18	96,7	0,1%	-2,7%	-2,1%	95,756	-0,5%	-0,8%	-0,3%	INE
Índice de Precios Industriales	sep-18	112,2	13,3%	12,5%	5,7%	106,152	5,2%	5,0%	2,9%	INE
IPC Bienes Industriales	sep-18	104,4	3,7%	3,3%	1,6%	105,1	3,7%	3,5%	1,9%	INE
Afiliados a la SS-Industria	sep-18	39.125	3,2%	3,3%	3,8%	2.264.565	2,6%	2,5%	2,9%	MTAS
Ocupados - EPA - Industria	III TRIM 18	38.800	14,5%	14,5%	11,8%	2.725.700	2,1%	2,1%	3,1%	INE
Parados - EPA - Industria	III TRIM 18	5.200	92,6%	92,6%	56,4%	161.600	3,7%	3,7%	-0,5%	INE
Tasa de Paro Industria	III TRIM 18	11,8%	4,4	4,4	3,4	5,6%	0,1	0,1	-0,2	INE
Paro registrado industria	sep-18	7.948	-8,5%	-8,5%	-8,3%	278.790	-8,5%	-8,9%	-9,8%	SEPE
Emp. Inscritas Seguridad Social - Industria	sep-18	2.964	1,9%	1,9%	2,8%					ISTAC
Coste Laboral - Industria (€)	II TRIM 18	2.453	-2,4%	-2,4%	1,0%	3.135	0,9%	0,9%	0,6%	INE
Coste Salarial - Industria (€)	II TRIM 18	1.800	-1,7%	-1,7%	1,3%	2.341	1,0%	1,0%	0,6%	INE

Indicador de Confianza Empresarial Armonizado

Industria	Canarias				Fuente
	Balance Situación III Trim 18	Balance Expectativas IV Trim 18	ICE	Variación	
Indicador de Confianza Empresarial (octubre 2018)	0,5	1,1	131,3	-1,0%	ISTAC