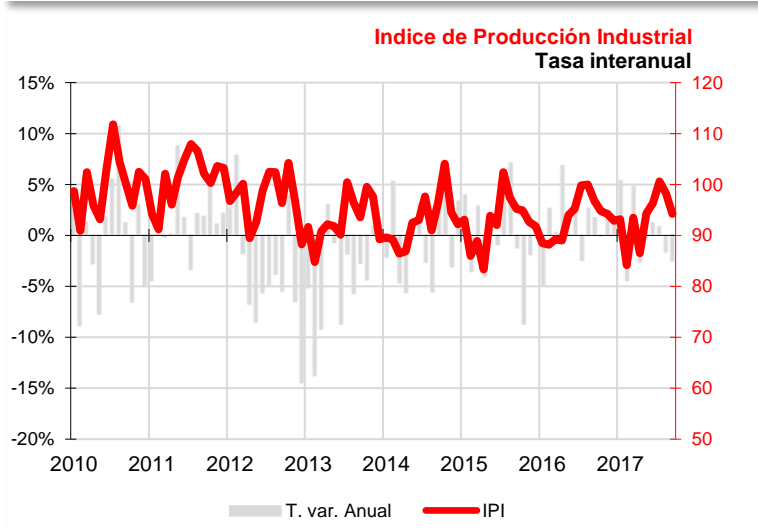


La producción industrial es un 1,2% inferior a la del mismo trimestre de 2016

El promedio de afiliación a la seguridad social en el trimestre mejora un 4% respecto al año anterior y el paro registrado retrocede un 9,6%. Aumentan los precios industriales, especialmente los de la energía. La confianza de los empresarios del sector aumenta un 1,9%, según la encuesta del Indicador de Confianza Empresarial.



Índice de Producción Industrial

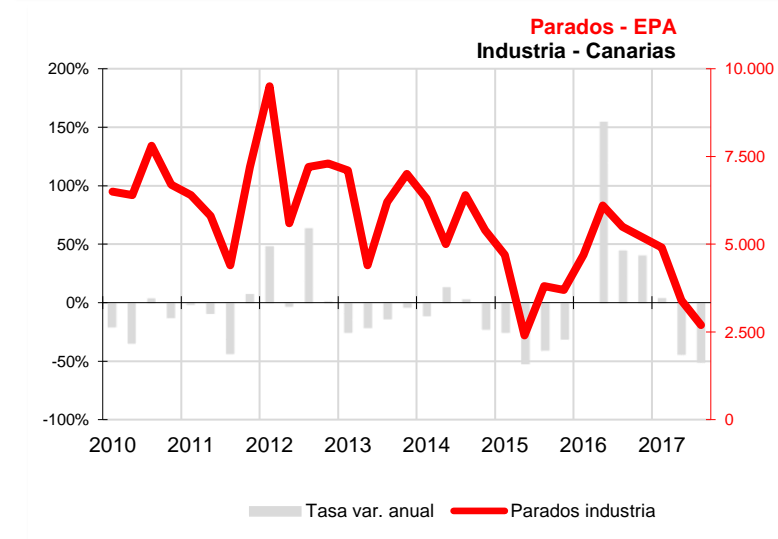
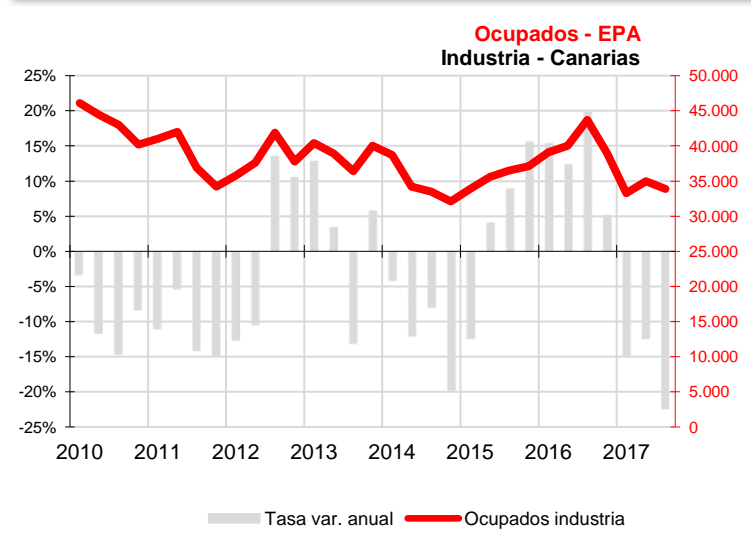
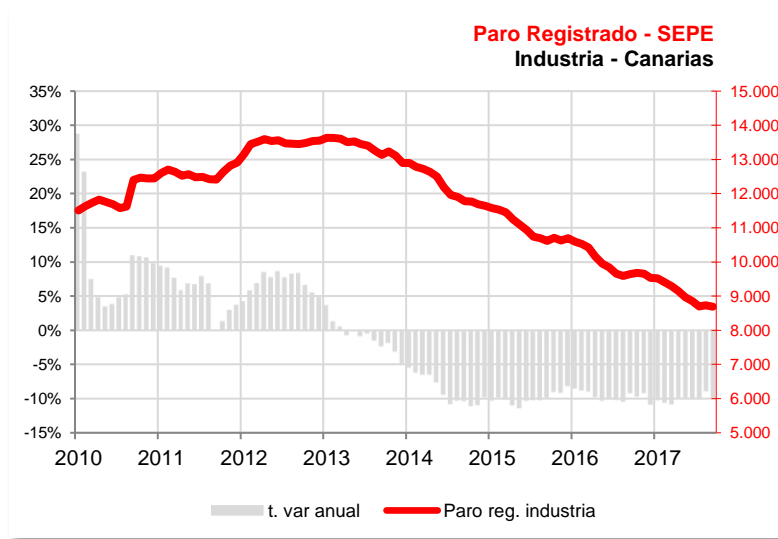
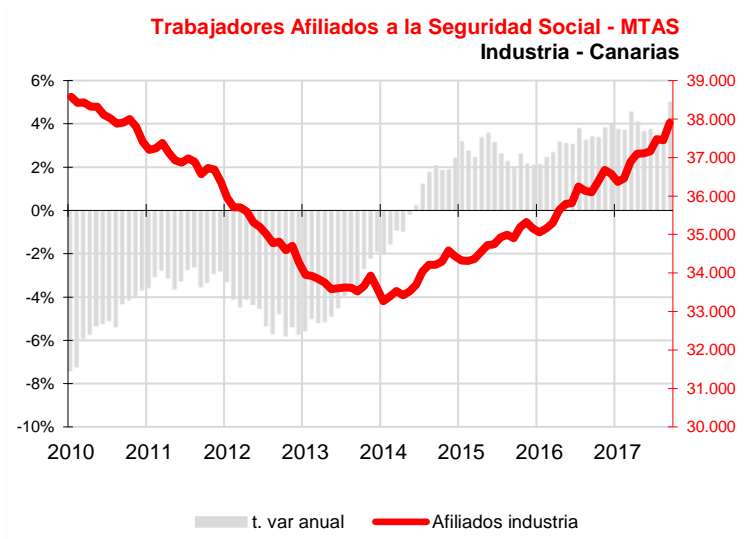
El Archipiélago acentúa en el tercer trimestre del año el descenso de la producción industrial iniciado el trimestre anterior (-1,2%), según muestra la variación de la media trimestral respecto al mismo período de 2016 del **Índice de Producción Industrial (IPI)** elaborado por el INE.

Esta caída tiene su origen únicamente en la disminución de la producción de **energía** (-4,7%). Por el contrario, los **bienes de equipo** (10,5%), los **bienes intermedios** (6%), los **bienes de consumo duradero** (3,7%) y los **bienes de consumo no duradero** (2,8%) presentan tasas de variación positivas.

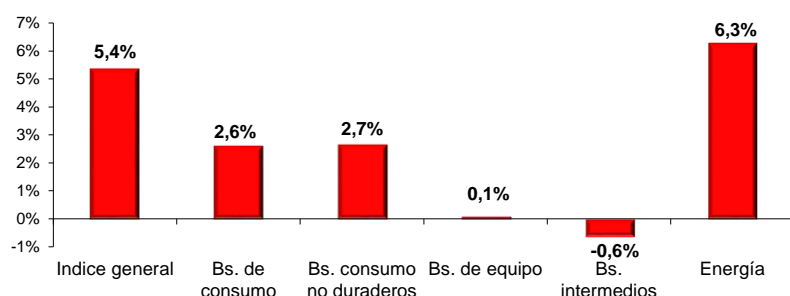
Por el contrario, la Encuesta de Población Activa muestra un retroceso de los **ocupados declarados** en el tercer trimestre del año a una tasa anual del 22,4% (9.800 ocupados menos que hace un año), mientras que el **paro declarado**, según esta misma fuente, experimenta un descenso trimestral (-20,6%) y anual (-50,9%). La **tasa de paro industrial** cae 1,5 puntos respecto al trimestre anterior, situándose en el 7,4%, 1,9 puntos por encima de la tasa nacional (5,5%) y 3,8 puntos inferior a la registrada en 2016.

Mercado de trabajo

El promedio trimestral de **afiliados** a la Seguridad Social en el sector industrial aumenta un 4% respecto al mismo período del pasado año, registrando un total de 37.898 trabajadores a finales de septiembre, 1.802 más que en 2016. Por lo que respecta al **paro registrado** en las oficinas de empleo, el promedio trimestral desciende un 9,6% en su comparativa con el tercer trimestre de 2016, dejando la cifra en 8.690 desempleados en septiembre, 953 menos que un año antes.



IPRI por destino económico de los bienes
Tasa de variación anual del promedio trimestral III trim 2017

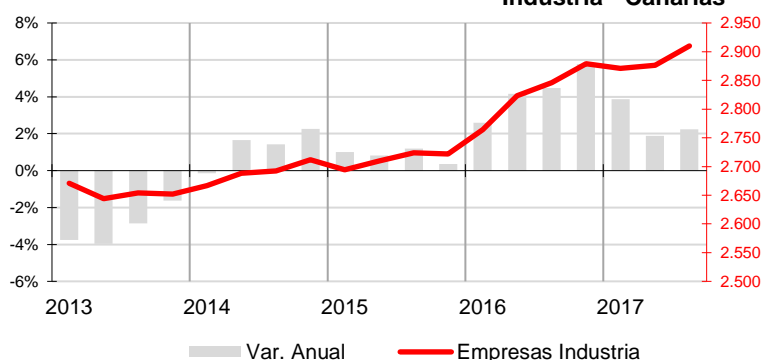


Precios

El **Índice de Precios Industriales (IPRI)** en Canarias muestra aumentos durante el tercer trimestre, con una tasa de variación interanual de la media trimestral del 5,4%, incremento más acusado que el del conjunto nacional (3,2%).

Según el **destino económico de los bienes** el aumento de precios más importante lo registró la energía (6,3%), seguida de los bienes de consumo no duradero (2,7%) y los bienes de equipo (0,1%). Por su parte, los bienes que experimentaron descensos fueron los intermedios (-0,6%).

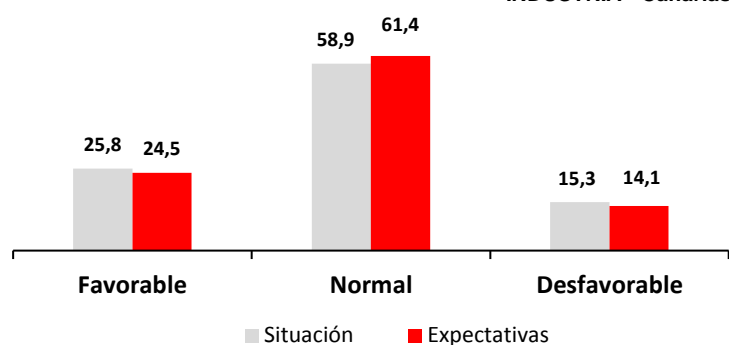
Empresas inscritas en la Seguridad Social
Industria - Canarias



Empresas inscritas en la Seguridad Social

La estadística de **Empresas Inscritas en la Seguridad Social**, elaborada por el ISTAC a partir de los datos del Ministerio de Trabajo, recoge la información relativa a las empresas con trabajadores dados de alta en el Régimen General. Los datos se refieren al último día del último mes del trimestre y en Canarias existían en el mes de septiembre un total de 2.910 empresas inscritas en actividades industriales. Esta cifra supone un aumento anual del 2,2%, 64 empresas más que en septiembre de 2016 motivado, principalmente, por el incremento de las industrias manufactureras (55), seguidas de las Industrias extractivas (6).

Indicador de Confianza Empresarial Armonizado
INDUSTRIA - Canarias



Indicador de Confianza Empresarial

El **Indicador de Confianza Empresarial Armonizado (ICEA)** del sector industrial experimenta un incremento en su nivel de confianza del 1,9% propiciado por saldos positivos tanto en el balance de situación como en el balance de expectativas. De hecho, un 26% de las empresas afirmó haber mejorado su actividad durante el tercer trimestre frente a un 15% que apuntó retrocesos. También las expectativas a corto plazo son positivas con un 25% de empresas con previsiones positivas, superior al de las empresas más

Indicadores

	Fecha	Último dato	Canarias			España			Fuente	
			Tasa de variación interanual			Tasa de variación interanual				
			último dato	media trim.	media lo que va de año	último dato	media trim.	media lo que va de año		
Índice de Producción Industrial	sep-17	94,257	-2,6%	-1,2%	0,0%	101,158	0,2%	1,5%	-7,6%	INE
Bs. de consumo	sep-17	106,6	3,4%	2,8%	2,3%	98,912	-2,8%	-0,2%	-9,0%	INE
Bs. consumo duraderos	sep-17	65,302	11,7%	3,7%	2,9%	76,51	2,3%	2,3%	-3,4%	INE
Bs. consumo no duraderos	sep-17	107,623	3,2%	2,8%	2,3%	101,533	-3,2%	-0,4%	-9,4%	INE
Bs. de equipo	sep-17	51,702	-8,0%	10,5%	-0,5%	109,401	1,4%	1,9%	-8,8%	INE
Bs. intermedios	sep-17	75,7	-7,1%	6,0%	10,6%	103,506	3,7%	4,4%	-4,8%	INE
Energía	sep-17	98,4	-4,2%	-4,7%	-2,5%	91,304	-2,6%	-0,8%	-9,0%	INE
Índice de Precios Industriales	sep-17	110,3	5,6%	5,4%	14,3%	108,722	3,4%	3,2%	5,0%	INE
IPC Bienes Industriales	sep-17	100,7	1,1%	1,1%	2,3%	101,3	1,8%	1,7%	3,0%	INE
Afiliados a la SS-Industria	sep-17	37.898	5,0%	4,0%	3,9%	2.207.716	3,7%	3,2%	3,1%	MTAS
Ocupados - EPA - Industria	III TRIM 17	33.900	-22,4%	-22,4%	-16,8%	2.670.700	5,5%	5,5%	4,9%	INE
Parados - EPA - Industria	III TRIM 17	2.700	-50,9%	-50,9%	-32,5%	155.800	-8,4%	-8,4%	-4,8%	INE
Tasa de Paro Industria	III TRIM 17	7,4%	-3,8	-3,8	-2,0	5,5%	-0,8	-0,8	-0,6	INE
Paro registrado industria	sep-17	8.690	-9,9%	-9,6%	-10,0%	304.783	-11,8%	-11,9%	-12,6%	SEPE
Emp. Inscritas Seguridad Social - Industria	sep-17	2.910	2,2%	2,2%	2,7%					ISTAC
Coste Laboral - Industria (€)	II TRIM 17	2.512	-0,1%	-0,1%	-0,2%	3.106	0,4%	0,4%	0,6%	INE
Coste Salarial - Industria (€)	II TRIM 17	1.830	0,2%	0,2%	0,4%	2.319	0,3%	0,3%	0,5%	INE

Indicador de Confianza Empresarial Armonizado

Industria	Canarias				Fuente
	Balance Situación III Trim 17	Balance Expectativas IV Trim 17	ICE	Variación	
Indicador de Confianza Empresarial (octubre 2017)	10,5	10,4	137,6	1,9%	ISTAC