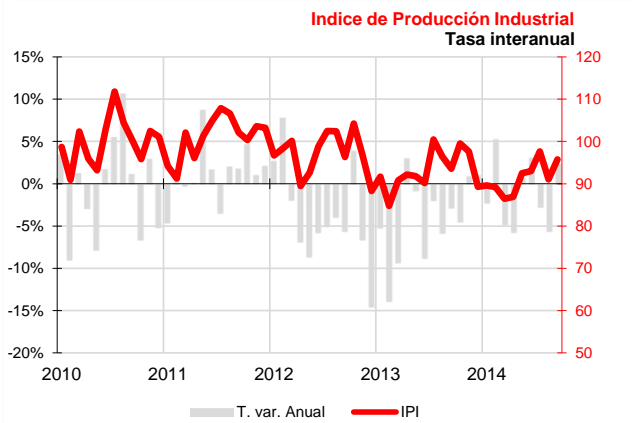


## La producción industrial es un 2,1% inferior a la del mismo trimestre de 2013

El promedio de afiliación a la seguridad social en el trimestre mejora un 1,7% respecto al año anterior y el paro registrado retrocede un 10,4%. Aumentan los precios industriales, especialmente los de la energía. La confianza de los empresarios del sector desciende ligeramente (-0,7%), según la encuesta del Indicador de Confianza Empresarial.



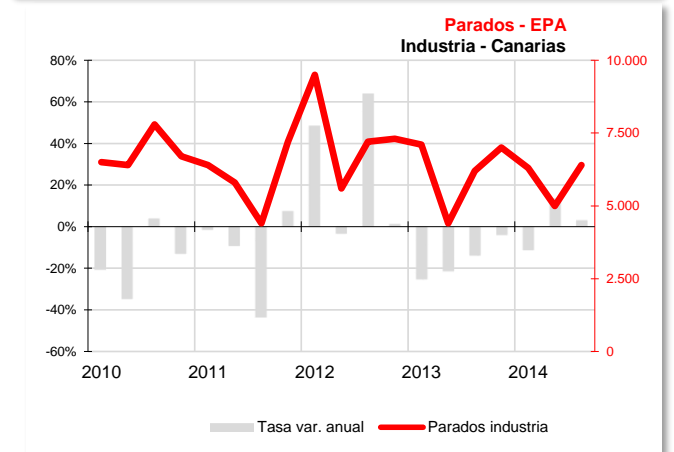
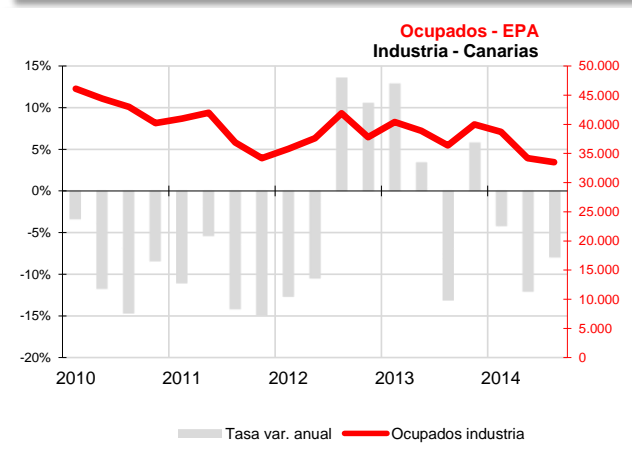
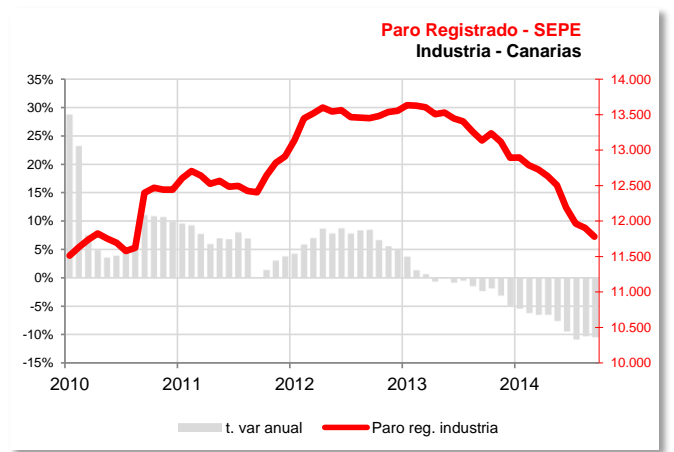
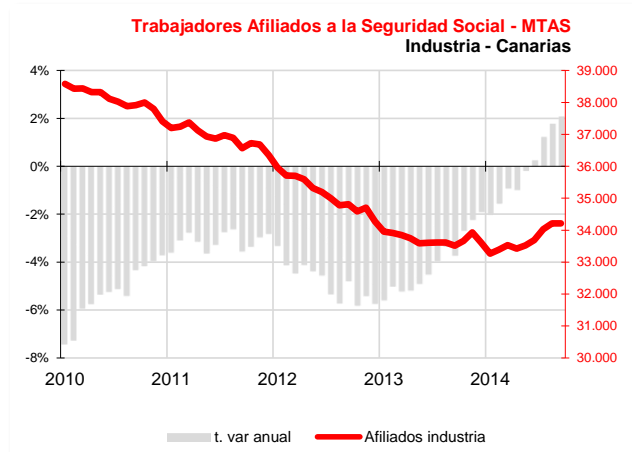
### Índice de Producción Industrial

El Archipiélago registra en el tercer trimestre un nuevo deterioro de la producción industrial del -2,1%, según muestra la variación de la media trimestral respecto al mismo período de 2013 del **Índice de Producción Industrial (IPI)** elaborado por el INE. Este descenso, tiene su origen en la importante caída de la producción de **bienes de consumo duradero** (-9,6%), seguida de los **bienes de equipo** (-4,8%) y de la **energía** (-4,6%). El resto de bienes presentan tasas positivas de variación anual, tales como 2,1% para los **bienes de consumo no duradero** y 5,5% de los **bienes intermedios**.

### Mercado de trabajo

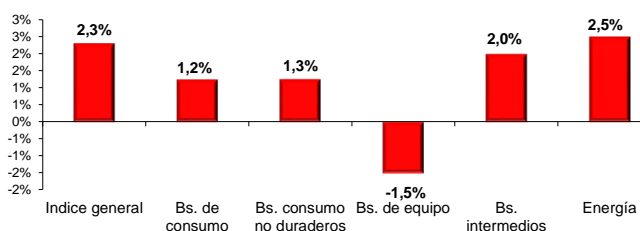
El promedio trimestral de **afiliados** a la Seguridad Social en el sector industrial aumenta un 1,7% respecto al tercer trimestre del pasado año, registrando un total de 34.213 trabajadores a finales de septiembre. Esta variación es de signo contrario a la reflejada por la EPA, ya que la cifra de **ocupados declarados** cayó en el tercer trimestre del año a una tasa anual del -8% (2.900 ocupados menos que hace un año).

Por su parte, el **paro declarado** en la Encuesta de Población Activa registra un importante aumento trimestral del 28% y el crecimiento anual se cifra en el 3,2%. La **tasa de paro** industrial aumenta 3,3 puntos respecto al trimestre anterior, situándose en el 16%, 8,5 puntos por encima de la tasa nacional y 1,5 puntos superior a la registrada el año anterior. Estos datos contrastan con el **paro registrado** en las oficinas de empleo, ya que el promedio trimestral desciende un 10,4% respecto al tercer trimestre de 2013, dejando la cifra en 11.779 desempleados en septiembre.

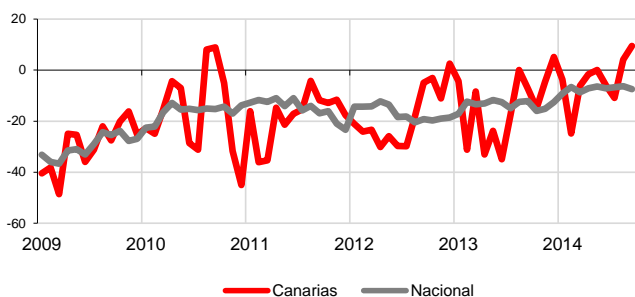




**IPRI por destino económico de los bienes**  
Tasa de variación anual del promedio trimestral III trim 2014

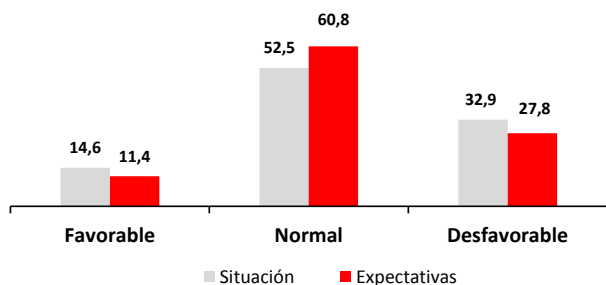


**Indicador de Clima Industrial**



**Indicador de Confianza Empresarial Armonizado**

INDUSTRIA - Canarias



## Precios

El Índice de Precios Industriales (IPRI) en Canarias muestra encarecimientos durante el tercer trimestre, con una tasa de variación interanual de la media trimestral del 2,3%, aumento que contrasta con el datos del conjunto nacional (-0,5%).

Según el destino económico de los bienes el crecimiento más importante es el de los precios de la energía (2,5%), seguido de los bienes intermedios (2%) y los de consumo no duradero (1,3%). La única caída del trimestre la registró el precio de los bienes de equipo, que se situó un 1,5% por debajo del de hace un año.

## Indicador de Clima Industrial

El Indicador de Clima Industrial (ICI) se situó en septiembre en 9,5 puntos, lo que supone una importante mejora de 16,7 puntos sobre el de hace un año. El avance del indicador viene determinado tanto por el crecimiento de la cartera de pedidos y de la tendencia de la producción, 11,5 y 14,9 puntos respectivamente, como por la disminución del stock de productos terminados (-23,7 puntos).

## Indicador de Confianza Empresarial

La industria canaria experimenta un leve empeoramiento y pasa de un Indicador de Confianza Empresarial Armonizado (ICEA) de 120,3 puntos en julio a uno de 119,4 en octubre (-0,7%).

El 32,9% de los empresarios afirmó haber experimentado retrocesos de actividad durante el verano frente a un 52,5% que la mantuvo estable y un 14,6% que consiguió mejorarla.

De cara a las expectativas para los próximos meses es la estabilidad la opción que gana peso con un 61% de respuestas, frente al 28% que prevé disminuir su actividad y el 11% que espera aumentarla.

## Indicadores

Indicadores	Fecha	Canarias				España				Fuente
		Último dato	Tasa de variación interanual			Último dato	Tasa de variación interanual			
			último dato	media trim.	media lo que va de año		último dato	media trim.	media lo que va de año	
Índice de Producción Industrial	sep-14	95,777	2,3%	-2,1%	-1,2%	95,961	3,6%	1,03%	1,6%	INE
Bs. de consumo	sep-14	104,3	8,1%	1,9%	1,2%	97,851	5,1%	1,8%	2,1%	INE
Bs. consumo duraderos	sep-14	54,2	-12,8%	-9,6%	0,1%	70,355	-3,4%	-4,76%	-3,2%	INE
Bs. consumo no duraderos	sep-14	105,517	8,4%	2,1%	1,2%	101,068	5,8%	2,4%	2,5%	INE
Bs. de equipo	sep-14	58,395	-7,6%	-4,8%	-13,7%	98,334	3,9%	-1,18%	1,8%	INE
Bs. intermedios	sep-14	73,2	10,4%	5,5%	-1,2%	93,514	4,5%	3,9%	3,0%	INE
Energía	sep-14	101,815	-0,4%	-4,6%	-1,0%	94,743	-0,3%	-2,06%	-1,2%	INE
Índice de Precios Industriales	sep-14	126,6	3,9%	2,3%	1,7%	111,965	-0,3%	-0,5%	-0,9%	INE
IPC Bienes Industriales	sep-14	101,8	-0,9%	-0,7%	-0,6%	102,8	-0,2%	-0,3%	-0,1%	INE
Afiliados a la SS-Industria	sep-14	34.213	2,1%	1,7%	0,0%	2.024.389	0,7%	0,6%	-0,1%	MTAS
Ocupados - EPA - Industria	III TRIM 14	33.500	-8,0%	-8,0%	-8,0%	2.427.100	3,5%	3,5%	-5,5%	INE
Parados - EPA - Industria	III TRIM 14	6.400	3,2%	3,2%	0,0%	196.600	-22,8%	-22,8%	-30,2%	INE
Tasa de Paro Industria	III TRIM 14	16,0%	1,5	1,5	1,0	7,5%	-2,3	-2,3	-2,4	INE
Paro registrado industria	sep-14	11.779	-10,3%	-10,4%	-8,1%	453.223	-11,5%	-11,6%	-10,3%	SEPE
Coste Laboral - Industria (€)	II TRIM 14	2.436	-6,7%	-6,7%	-3,7%	3.095	1,8%	1,8%	1,4%	INE
Coste Salarial - Industria (€)	II TRIM 14	1.758	-7,5%	-7,5%	-5,7%	2.300	2,1%	2,1%	1,8%	INE
Clima Industrial (saldo y var. Absoluta)	sep-14	9,5	16,7	9,1	13,4	-7,4	4,7	6,4	6,0	MINETUR
Cartera pedidos	sep-14	-9,4	11,5	6,8	25,0	-14	13,7	14,5	14,6	MINETUR
Stock productos terminados	sep-14	0,0	-23,7	-15,0	-8,0	8,0	0,8	-1,7	-0,3	MINETUR
Tendencia de la producción	sep-14	37,8	14,9	5,5	7,3	-0,2	1,3	2,9	3,2	MINETUR

## Indicador de Confianza Empresarial Armonizado

### Industria

Indicador de Confianza Empresarial (octubre 2014)

Canarias		ICE	Fuente
Resultados III Trim 14	Perspectivas IV Trim 14		
-18,3	-16,4	119,4	ISTAC