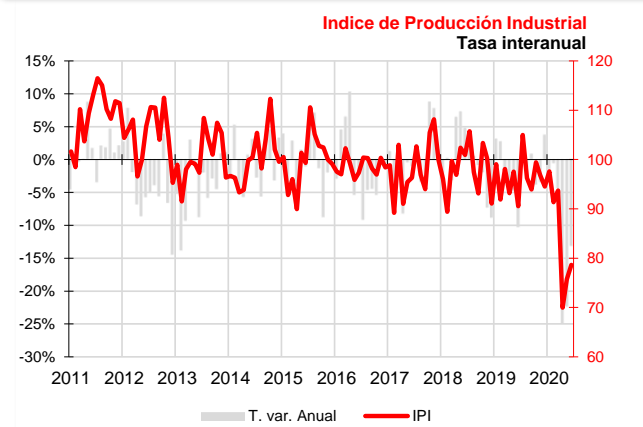


## La producción industrial empeora de forma considerable en el segundo trimestre

La producción industrial cae en el segundo trimestre un 20,2% debido, principalmente, a la disminución de la producción de bienes de consumo no duradero (-79,9%). Al finalizar junio existían 1.995 afiliados menos a la Seguridad Social y 2.079 parados registrados más. Aunque siguen predominando las expectativas negativas, el sector mejora su nivel de confianza. Se mantiene el descenso de los precios industriales, arrastrados por la energía.



### Índice de Producción Industrial

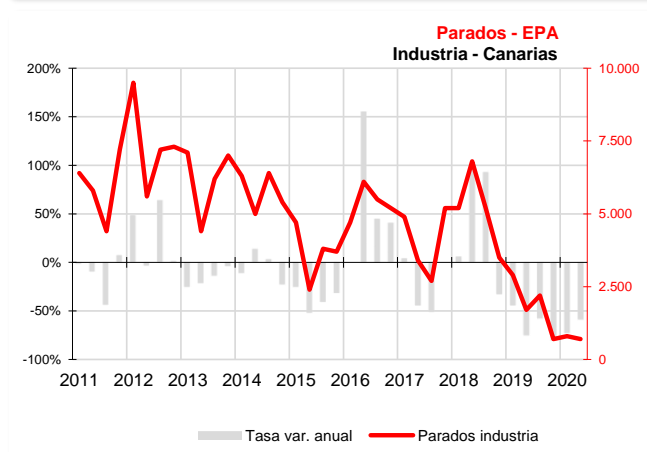
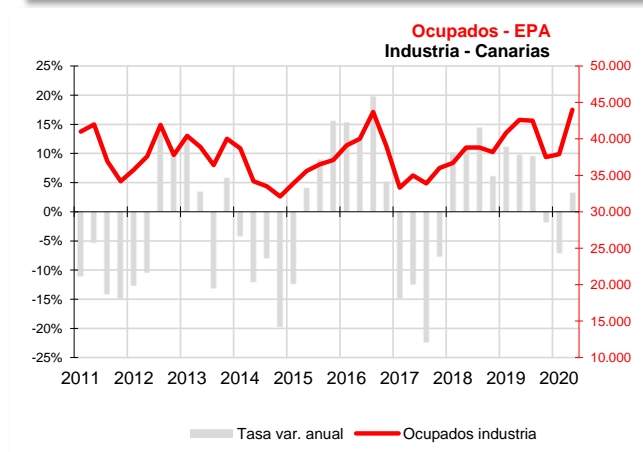
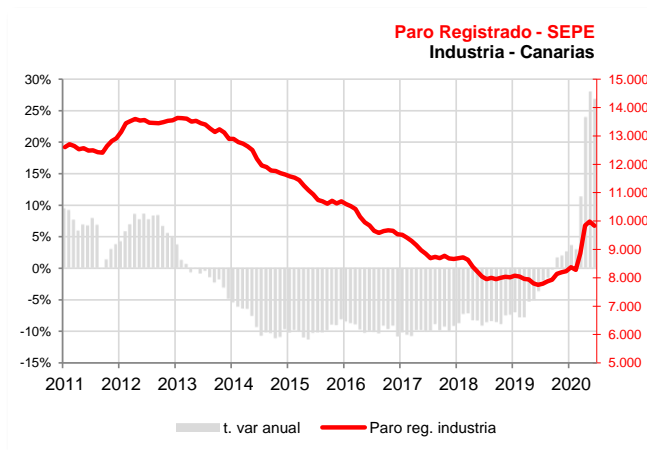
El Archipiélago registra en el segundo trimestre del año un importante descenso de la producción industrial del 20,2%, según muestra la variación de la media trimestral respecto al mismo período de 2019 del **Índice de Producción Industrial (IPI)** elaborado por el INE. A nivel nacional la caída también es acusada y 3,7 puntos superior a la canaria (-23,9%).

Según el destino económico de los bienes, el descenso es generalizado, destacando el de la producción de **bienes de consumo duradero** (-79,9%), seguido de los **bienes de equipo** (-41,3%), los **bienes intermedios** (-18,4%), los bienes de **consumo no duradero** (-16,9%) y, finalmente, la **energía** (-14,9%).

### Mercado de trabajo

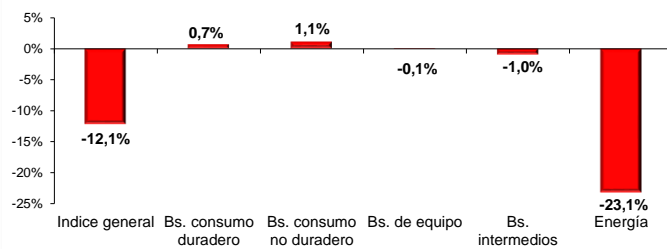
El promedio trimestral de **afiliados** a la Seguridad Social en el sector industrial disminuye un 5,2% respecto al mismo período del pasado año, registrando un total de 37.466 trabajadores a finales de junio, 1.995 menos que en 2019. Por lo que respecta al **paro registrado** en las oficinas de empleo, el promedio trimestral aumenta un 26,2% en su comparativa con el segundo trimestre de 2019, dejando la cifra en 9.830 desempleados en junio, 2.079 más que un año antes.

Por su parte, la Encuesta de Población Activa muestra un aumento de los **ocupados declarados** en el segundo trimestre del año a una tasa anual del 3,3% (1.400 ocupados más que hace un año), mientras que el **paro declarado**, según esta misma fuente, baja trimestralmente un 12,5% y experimenta una disminución anual del 58,8%. La **tasa de paro** industrial disminuye 0,5 puntos respecto al trimestre anterior, situándose en el 1,6%, 6,5 puntos por debajo de la tasa nacional (8,1%) y 2,3 puntos inferior a la registrada en 2019.

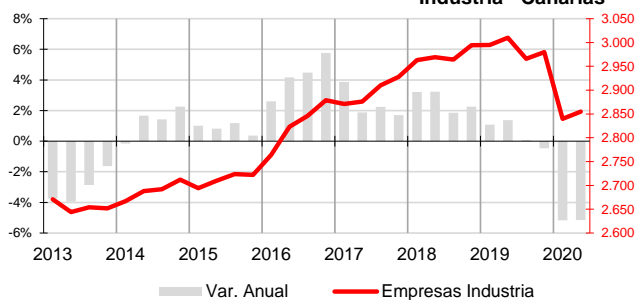




## IPRI por destino económico de los bienes Tasa de variación anual del promedio trimestral II trim 2020

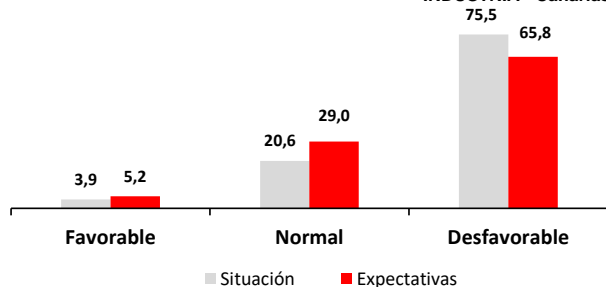


## Empresas inscritas en la Seguridad Social Industria - Canarias



## Indicador de Confianza Empresarial Armonizado

### INDUSTRIA - Canarias



## Precios

El **Índice de Precios Industriales (IPRI)** en Canarias muestra un descenso durante el segundo trimestre, registrando una tasa de variación interanual de la media trimestral del -12,1%. La media nacional también disminuye, aunque a una tasa inferior a la canaria (-7,8%).

Según el **destino económico de los bienes** la bajada del índice general fue motivada, principalmente, por la energía (-23,1%), ya que el precio de los bienes intermedios descendió un 1% y el de los bienes de equipo sólo un 0,1%. Por el contrario, aumentó el precio de los bienes de consumo duradero y no duradero, 0,7% y 1,1% respectivamente.

## Empresas inscritas en la Seguridad Social

La estadística de **Empresas Inscritas en la Seguridad Social**, elaborada por el ISTAC a partir de los datos del Ministerio de Trabajo, recoge la información relativa a las empresas con trabajadores dados de alta en el Régimen General. Los datos se refieren al último día del último mes del trimestre y en Canarias existían en el mes de junio un total de 2.855 empresas inscritas en actividades industriales. Esta cifra supone un descenso anual del 5,1%, 155 empresas menos que en junio de 2019.

## Indicador de Confianza Empresarial

El **Indicador de Confianza Empresarial Armonizado (ICEA)** del sector industrial continúa siendo negativo, pero registra en la encuesta de julio un descenso del 3%, muy inferior al del trimestre anterior (-28,1%). El 76% de los industriales cerró el segundo trimestre del año con resultados empresariales negativos, porcentaje que disminuye hasta el 66% de cara a las expectativas. Las previsiones muestran también una mejora tanto de las respuestas favorables (5%) como de las de estabilidad (29%).

## Indicadores

Indicadores	Fecha	Último dato	Canarias			España			Fuente	
			Tasa de variación interanual			Tasa de variación interanual				
			último dato	media trim.	media lo que va de año	último dato	media trim.	media lo que va de año		
Índice de Producción Industrial	jun-20	78,647	-13,1%	-20,2%	-11,1%	96,313	-9,6%	-23,9%	-14,8%	INE
Bs. de consumo	jun-20	79,5	-7,8%	-19,5%	-8,6%	95,691	-3,6%	-17,7%	-10,7%	INE
Bs. consumo duraderos	jun-20	24,278	-79,9%	-79,9%	-59,4%	95,06	-9,3%	-39,8%	-25,7%	INE
Bs. consumo no duraderos	jun-20	81,15	-4,7%	-16,9%	-7,0%	95,744	-3,0%	-15,8%	-9,4%	INE
Bs. de equipo	jun-20	79,627	-21,3%	-41,3%	-29,2%	104,449	-12,7%	-36,5%	-23,7%	INE
Bs. intermedios	jun-20	89,3	-13,6%	-18,4%	-12,1%	98,68	-10,2%	-24,8%	-14,8%	INE
Energía	jun-20	75,7	-13,8%	-14,9%	-7,1%	85,484	-12,1%	-14,7%	-9,3%	INE
Índice de Precios Industriales	jun-20	94,4	-8,2%	-12,1%	-10,1%	97,346	-6,1%	-7,8%	-5,2%	INE
IPC Bienes Industriales	jun-20	102,6	-1,6%	-2,1%	-1,2%	101,0	-3,8%	-5,1%	-3,2%	INE
Afiliados a la SS-Industria	jun-20	37.466	-5,1%	-5,2%	-3,3%	2.213.581	-3,6%	-3,3%	-1,9%	MTAS
Ocupados - EPA - Industria	II TRIM 20	44.000	3,3%	3,3%	-1,8%	2.642.300	-4,4%	-4,4%	-1,1%	INE
Parados - EPA - Industria	II TRIM 20	700	-58,8%	-58,8%	-67,4%	231.600	39,9%	39,9%	18,1%	INE
Tasa de Paro Industria	II TRIM 20	1,6%	-2,3	-2,3	-3,4	8,1%	2,4	2,4	2,4	INE
Paro registrado industria	jun-20	9.830	26,8%	26,2%	16,0%	319.479	22,1%	21,1%	10,7%	SEPE
Emp. Inscritas Seguridad Social - Industria	jun-20	2.855	-5,1%	-5,1%	-5,2%					ISTAC
Coste Laboral - Industria (€)	I TRIM 20	2.559	4,3%	4,3%	4,3%	3.040	0,3%	0,3%	0,3%	INE
Coste Salarial - Industria (€)	I TRIM 20	1.853	4,6%	4,6%	4,6%	2.218	0,2%	0,2%	0,2%	INE

## Indicador de Confianza Empresarial Armonizado

Industria	Canarias				Fuente
	Balace Situación II Trim 20	Balace Expectativas III Trim 20	ICE	Variación	
Indicador de Confianza Empresarial (julio 2020)	-71,6	-60,6	87,5	-3,0%	ISTAC