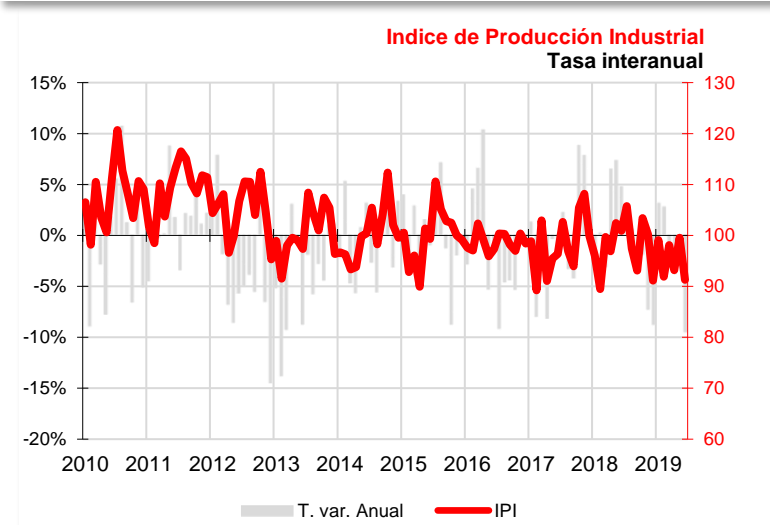


La industria canaria ocupa un 2,1% más de trabajadores que hace un año

El segundo trimestre de 2019 finaliza con 807 afiliados más y 294 parados registrados menos que un año antes. La producción industrial se recorta por las caídas en la producción de bienes de equipo, bienes de consumo no duradero y energía. Descienden los precios industriales, arrastrados por la energía. La confianza de los empresarios industriales retrocede un 3%, según la encuesta realizada en julio.



Índice de Producción Industrial

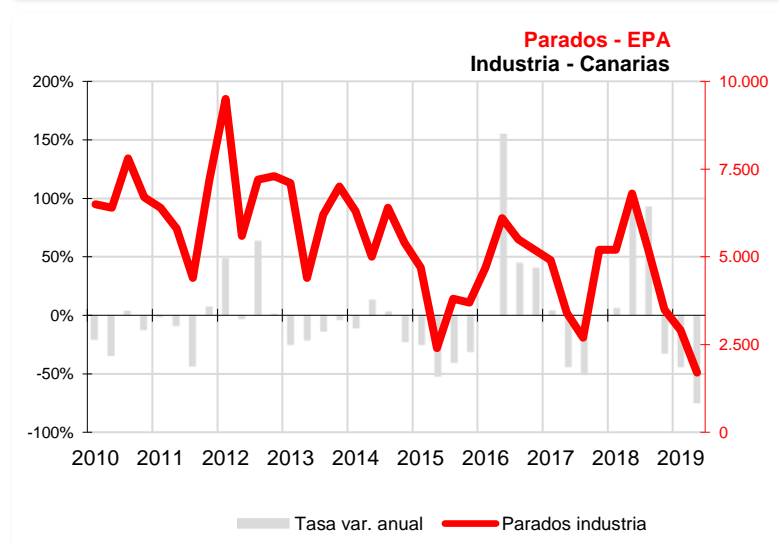
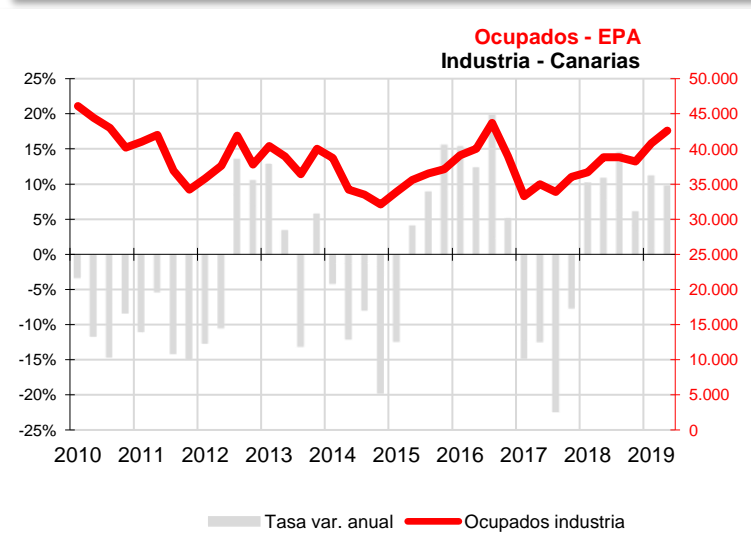
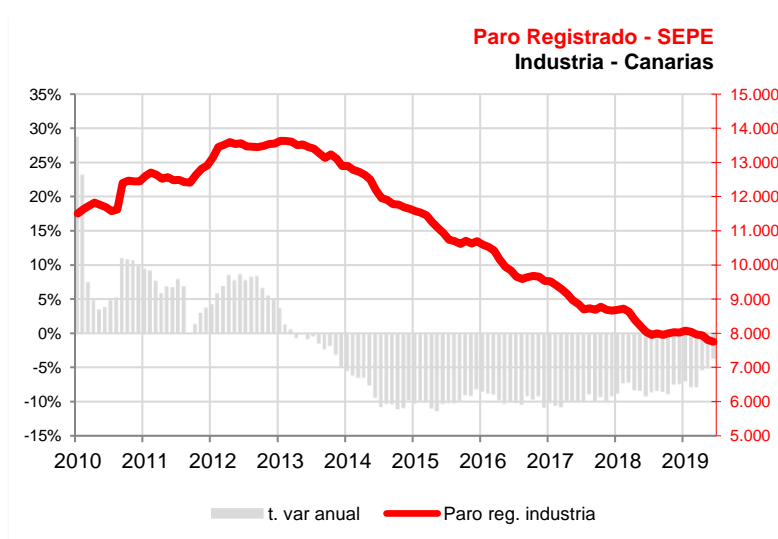
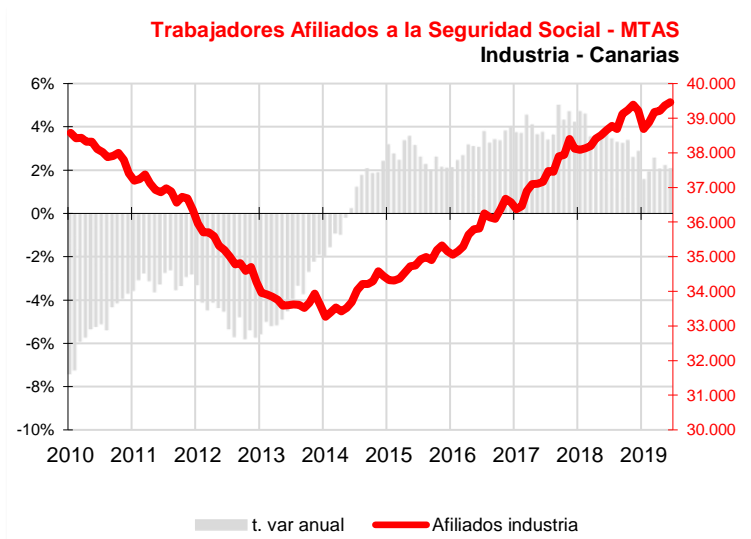
El Archipiélago registra en el segundo trimestre del año un importante descenso de la producción industrial del 5,4%, según muestra la variación de la media trimestral respecto al mismo período de 2018 del **Índice de Producción Industrial (IPI)** elaborado por el INE y a nivel nacional se produce también una disminución pero muy inferior a la canaria (-0,6%).

Esta caída trimestral se debe, principalmente, al descenso de la producción de **bienes de equipo** (-16,5%), seguido de la de **bienes de consumo no duradero** (-6,5%) y de la **energía** (-4%). Por el contrario, los **bienes de consumo duradero** registraron un elevado incremento del 44,3%, así como, en menor medida, los **bienes intermedios** (4,8%).

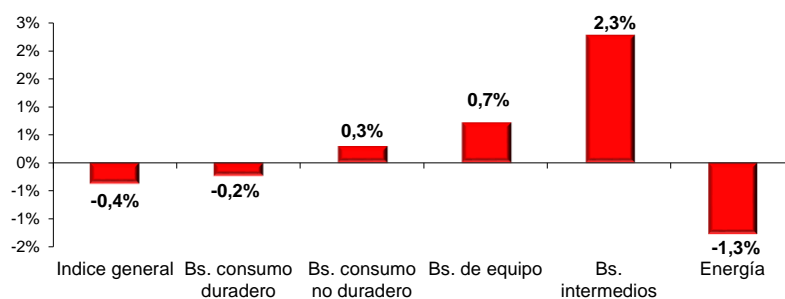
Mercado de trabajo

El promedio trimestral de **afiliados** a la Seguridad Social en el sector industrial aumenta un 2,1% respecto al mismo período del pasado año, registrando un total de 39.461 trabajadores a finales de junio, 807 más que en 2018. Por lo que respecta al **paro registrado** en las oficinas de empleo, el promedio trimestral desciende un 4,7% en su comparativa con el segundo trimestre de 2018, dejando la cifra en 7.751 desempleados en junio, 294 menos que un año antes.

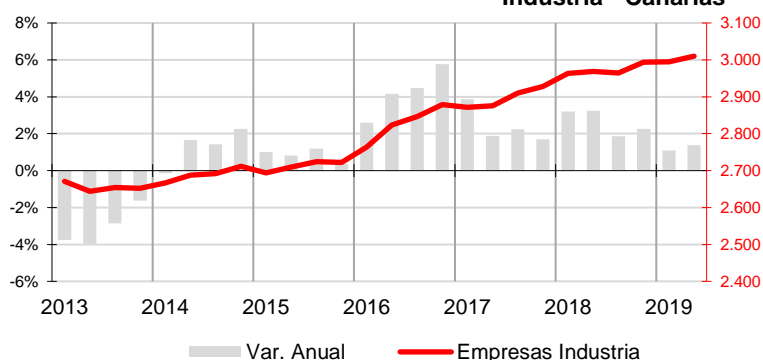
Por su parte, la Encuesta de Población Activa muestra un incremento de los **ocupados declarados** en el segundo trimestre del año a una tasa anual del 9,8% (3.800 ocupados más que hace un año), mientras que el **paro declarado**, según esta misma fuente, desciende trimestralmente un 41,4% y experimenta una caída anual del 75%. La **tasa de paro industrial** cae 2,8 puntos respecto al trimestre anterior, situándose en el 3,8%, 1,8 puntos por debajo de la tasa nacional (5,7%) y 11,1 puntos inferior a la registrada en 2018.



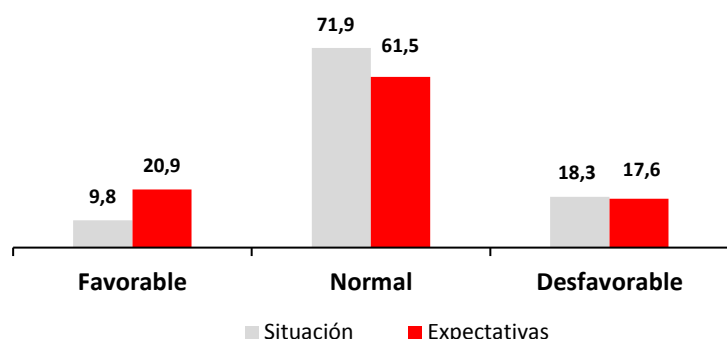
IPRI por destino económico de los bienes
Tasa de variación anual del promedio trimestral II trim 2019



Empresas inscritas en la Seguridad Social
Industria - Canarias



Indicador de Confianza Empresarial Armonizado
INDUSTRIA - Canarias



Precios

El Índice de Precios Industriales (IPRI) en Canarias muestra un descenso durante el segundo trimestre, registrando una tasa de variación interanual de la media trimestral del -0,4%. La media nacional registra un aumento del 1%.

Según el **destino económico de los bienes** la bajada del índice general fue motivada, principalmente, por la energía (-1,3%), seguida de los bienes de consumo duradero (-0,2%). Por el contrario, aumentaron los precios de los bienes intermedios (2,3%), los bienes de equipo (0,7%) y, en último lugar, los bienes de consumo no duradero (0,3%).

Empresas inscritas en la Seguridad Social

La estadística de **Empresas Inscritas en la Seguridad Social**, elaborada por el ISTAC a partir de los datos del Ministerio de Trabajo, recoge la información relativa a las empresas con trabajadores dados de alta en el Régimen General. Los datos se refieren al último día del último mes del trimestre y en Canarias existían en el mes de junio un total de 3.010 empresas inscritas en actividades industriales. Esta cifra supone un aumento anual del 1,4%, 41 empresas más que en junio de 2018 motivado, principalmente, por el incremento de las industrias manufactureras (34).

Indicador de Confianza Empresarial

El **Indicador de Confianza Empresarial Armonizado (ICEA)** del sector industrial fue el que experimentó el mayor descenso en la encuesta de julio (-3%). A pesar del retroceso de confianza, por unos resultados empresariales en el segundo trimestre algo más bajos de lo inicialmente esperados, se puede afirmar que el sector, en líneas generales, mantiene su actividad estable (72%), e incluso prevé mejorar en el tercer trimestre del año. El balance de expectativas arroja un saldo positivo de 3 puntos.

Indicadores

Indicadores	Fecha	Canarias				España				Fuente
		Último dato	Tasa de variación interanual			Último dato	Tasa de variación interanual			
			último dato	media trim.	media lo que va de año		último dato	media trim.	media lo que va de año	
Índice de Producción Industrial	jun-19	91,312	-9,5%	-5,4%	-2,1%	106,684	-1,8%	-0,6%	0,0%	INE
Bs. de consumo	jun-19	88,2	-13,6%	-5,2%	1,2%	99,244	-3,2%	1,0%	1,2%	INE
Bs. consumo duraderos	jun-19	126,168	34,4%	44,3%	15,5%	104,734	-4,8%	-4,2%	-3,1%	INE
Bs. consumo no duraderos	jun-19	87,069	-15,0%	-6,5%	0,8%	98,782	-3,1%	1,5%	1,5%	INE
Bs. de equipo	jun-19	105,367	-26,9%	-16,5%	-3,8%	120,273	-0,5%	-0,3%	1,9%	INE
Bs. intermedios	jun-19	101,4	4,3%	4,8%	6,1%	110,002	-5,5%	-3,0%	-1,0%	INE
Energía	jun-19	87,5	-3,2%	-4,0%	-5,3%	97,102	4,8%	0,8%	-2,0%	INE
Índice de Precios Industriales	jun-19	103,0	-3,4%	-0,4%	1,6%	103,839	-0,6%	1,0%	1,5%	INE
IPC Bienes Industriales	jun-19	104,2	-0,9%	0,1%	0,7%	105,0	-0,7%	0,5%	0,8%	INE
Afiliados a la SS-Industria	jun-19	39.461	2,1%	2,1%	2,1%	2.296.172	1,3%	1,5%	1,7%	MTAS
Ocupados - EPA - Industria	II TRIM 19	42.600	9,8%	9,8%	10,5%	2.764.500	1,5%	1,5%	1,4%	INE
Parados - EPA - Industria	II TRIM 19	1.700	-75,0%	-75,0%	-61,7%	165.600	1,2%	1,2%	-0,2%	INE
Tasa de Paro Industria	II TRIM 19	3,8%	-11,1	-11,1	-8,4	5,7%	0,0	0,0	-0,1	INE
Paro registrado industria	jun-19	7.751	-3,7%	-4,7%	-6,2%	261.663	-5,6%	-6,2%	-6,7%	SEPE
Emp. Inscritas Seguridad Social - Industria	jun.-19	3.010	1,4%	0,9%	1,2%					ISTAC
Coste Laboral - Industria (€)	I TRIM 19	2.454	-3,4%	-3,4%	-3,4%	3.030	1,8%	1,8%	1,8%	INE
Coste Salarial - Industria (€)	I TRIM 19	1.772	-4,7%	-4,7%	-4,7%	2.213	1,4%	1,4%	1,4%	INE

Indicador de Confianza Empresarial Armonizado

Industria	Canarias				Fuente
	Balance Situación II Trim 19	Balance Expectativas III Trím 19	ICE	Variación	
Indicador de Confianza Empresarial (julio 2019)	-8,5	3,3	129,0	-3,0%	ISTAC