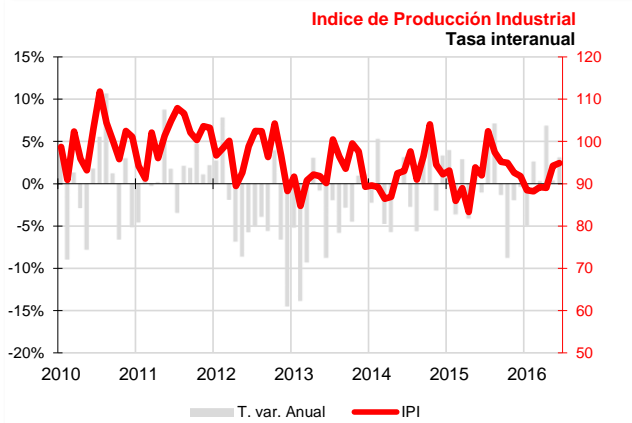


La producción industrial canaria aumenta un 3,3% en el segundo trimestre

Después de las caídas registradas en los dos trimestres anteriores el Índice de Producción Industrial vuelve al terreno positivo. Continúa el importante descenso de los precios industriales, especialmente los de energía. Aumenta un 3,1% el promedio de afiliación a la seguridad social y desciende un 10% el del paro registrado, 1.066 afiliados más y 1.095 parados menos que en junio de 2015.



Índice de Producción Industrial

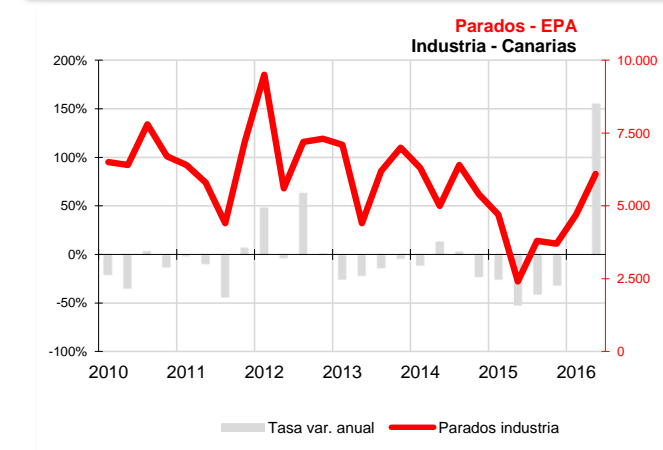
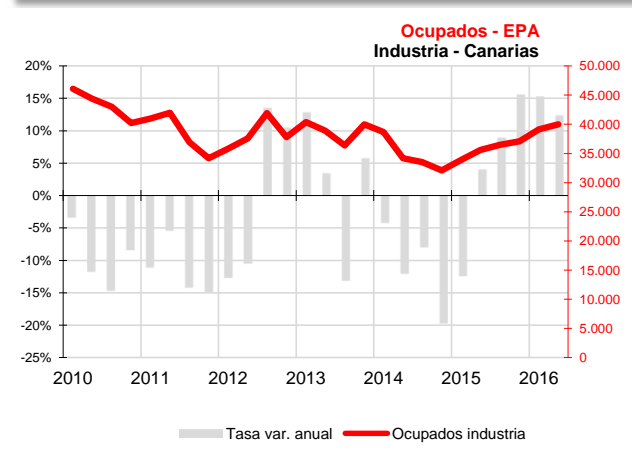
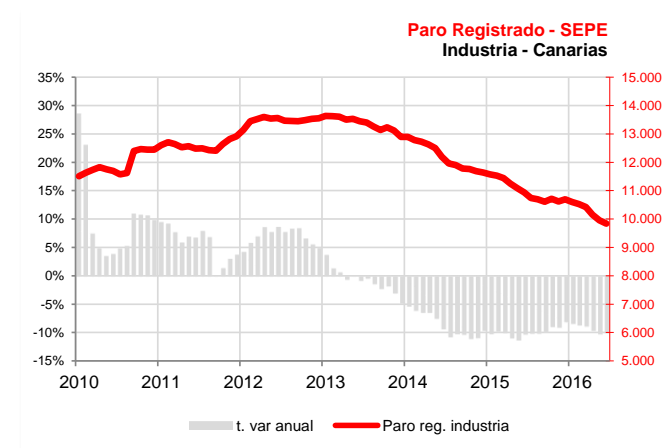
El Archipiélago registra en el segundo trimestre del año un aumento de la producción industrial del 3,3%, según muestra la variación de la media trimestral respecto al mismo período de 2015 del **Índice de Producción Industrial (IPI)** elaborado por el INE.

Este crecimiento se debe a todos los bienes, aunque la subida más importante de la producción la registran los **bienes de consumo duradero** (20,6%), a los que siguen a bastante distancia los **bienes de equipo** (5%), la **energía**, los **bienes de consumo no duradero** (3,2%) y los **bienes intermedios** (2,6%).

Mercado de trabajo

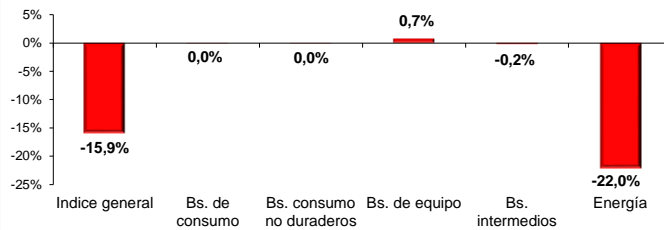
El promedio trimestral de **afiliados** a la Seguridad Social en el sector industrial aumenta un 3,1% respecto al mismo período del pasado año, registrando un total de 35.814 trabajadores a finales de junio, 1.066 más que en 2015. Esta variación es del mismo signo que la reflejada por la EPA, ya que, según esta fuente, la cifra de **ocupados declarados** aumentó en el segundo trimestre del año a una tasa anual del 12,4% (4.400 ocupados más que hace un año).

Por su parte, el **paro declarado** en la EPA experimenta un aumento trimestral del 29,8% y la tasa anual se cifra en el 154,2%. La **tasa de paro** industrial sube 2,5 puntos respecto al trimestre anterior, situándose en el 13,2%, 6,5 puntos por encima de la tasa nacional y 6,9 puntos superior a la registrada en el mismo período de 2015. Por lo que respecta al **paro registrado** en las oficinas de empleo, el promedio trimestral desciende un 10% respecto al segundo trimestre de 2015, dejando la cifra en 9.839 desempleados en junio, 1.095 menos que el año anterior.

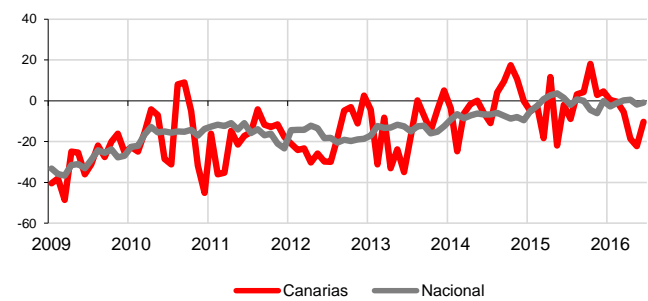




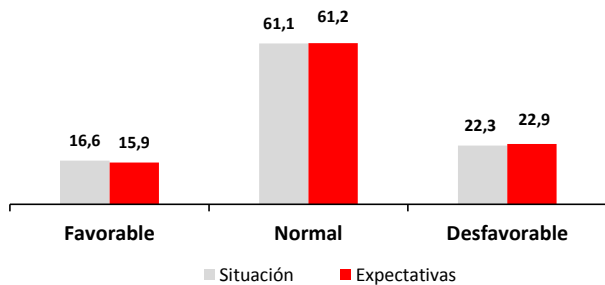
IPRI por destino económico de los bienes Tasa de variación anual del promedio trimestral II trim 2016



Indicador de Clima Industrial



Indicador de Confianza Empresarial Armonizado INDUSTRIA - Canarias



Precios

El **Índice de Precios Industriales (IPRI)** en Canarias muestra descensos durante el segundo trimestre, con una tasa de variación interanual de la media trimestral del -15,9%, caída mucho más acusada que la del conjunto nacional (-5,4%).

Según el **destino económico de los bienes** la disminución de precios más importante la registró la energía (-22%), seguida de los bienes intermedios (-0,2%). Los únicos bienes que experimentaron aumentos fueron los de equipo (0,7%) y los de consumo no duradero no registraron variación.

Indicador de Clima Industrial

El **Indicador de Clima Industrial (ICI)** se situó en junio en -10,4 puntos, lo que supone un empeoramiento de 8,4 puntos sobre el de hace un año. Este mal resultado anual del indicador viene determinado sólo por el descenso de la tendencia de la producción, que cayó 42,5 puntos, ya que la cartera de pedidos aumentó 17,3 puntos y el stock de productos terminados no registró variación.

Indicador de Confianza Empresarial

La industria sigue percibiendo dificultades para su recuperación y el **Indicador de Confianza Empresarial Armonizado (ICEA)** retrocede un 0,7% en el tercer trimestre del año, tras acentuarse los descensos en los resultados obtenidos en el segundo trimestre y en las expectativas para el verano.

El 22% de los industriales acusó un empeoramiento en su actividad durante los meses de abril, mayo y junio, frente a un 17% que consiguió mejoras. Unos porcentajes de respuesta que se mantienen similares para el tercer trimestre del año.

Indicadores

	Fecha	Canarias				España				Fuente
		Último dato	Tasa de variación interanual			Último dato	Tasa de variación interanual			
			último dato	media trim.	media lo que va de año		último dato	media trim.	media lo que va de año	
Índice de Producción Industrial	jun-16	94,868	3,1%	3,3%	1,3%	102,559	1,0%	4,5%	2,9%	INE
Bs. de consumo	jun-16	102,8	2,6%	3,4%	0,9%	100,712	4,2%	5,6%	3,6%	INE
Bs. consumo duraderos	jun-16	70,562	81,4%	20,6%	-23,4%	75,822	1,6%	4,1%	0,6%	INE
Bs. consumo no duraderos	jun-16	103,65	1,9%	3,2%	1,3%	103,624	4,4%	5,7%	3,8%	INE
Bs. de equipo	jun-16	56,158	-8,0%	5,0%	3,0%	113,422	1,3%	9,4%	8,0%	INE
Bs. intermedios	jun-16	70,9	-1,7%	2,6%	-1,9%	101,608	0,7%	3,7%	2,9%	INE
Energía	jun-16	101,6	5,0%	3,2%	1,8%	94,859	-3,4%	-1,9%	-3,7%	INE
Índice de Precios Industriales	jun-16	104,0	-11,8%	-15,9%	-16,7%	104,844	-4,7%	-5,4%	-5,2%	INE
IPC Bienes Industriales	jun-16	98,2	-3,7%	-4,1%	-4,1%	99,4	-3,6%	-4,1%	-4,0%	INE
Afiliados a la SS-Industria	jun-16	35.814	3,1%	3,1%	2,8%	2.129.360	2,7%	2,7%	2,7%	MTAS
Ocupados - EPA - Industria	II TRIM 16	40.000	12,4%	12,4%	13,8%	2.497.100	-0,4%	-0,4%	0,6%	INE
Parados - EPA - Industria	II TRIM 16	6.100	154,2%	154,2%	52,1%	181.400	2,4%	2,4%	-4,8%	INE
Tasa de Paro Industria	II TRIM 16	13,2%	6,9	6,9	2,7	6,8%	0,2	0,2	-0,4	INE
Paro registrado industria	jun-16	9.839	-10,0%	-10,0%	-9,3%	353.062	-11,9%	-11,8%	-12,3%	SEPE
Coste Laboral - Industria (€)	I TRIM 16	2.554	-2,7%	-2,7%	-2,7%	2.943	0,5%	0,5%	0,5%	INE
Coste Salarial - Industria (€)	I TRIM 16	1.876	-3,0%	-3,0%	-3,0%	2.162	1,0%	1,0%	1,0%	INE
Clima Industrial (saldo y var. Absoluta)	jun-16	-10,4	-8,4	-13,0	-3,1	-0,9	-2,3	-3,3	-1,2	MINETUR
Cartera pedidos	jun-16	-9,3	17,3	-3,0	15,6	-3,5	-6,8	-3,1	0,9	MINETUR
Stock productos terminados	jun-16	0,0	0,0	16,4	14,2	9,4	6,5	4,5	2,4	MINETUR
Tendencia de la producción	jun-16	-21,8	-42,5	-19,6	-10,7	10,3	6,3	-2,2	-2,0	MINETUR

Indicador de Confianza Empresarial Armonizado Industria

Indicador de Confianza Empresarial (julio 2016)

	Resultados II Trim 16	Canarias Perspectivas III Trim 16	ICE	Fuente
Indicador de Confianza Empresarial (julio 2016)	-5,7	-7,0	126,6	ISTAC