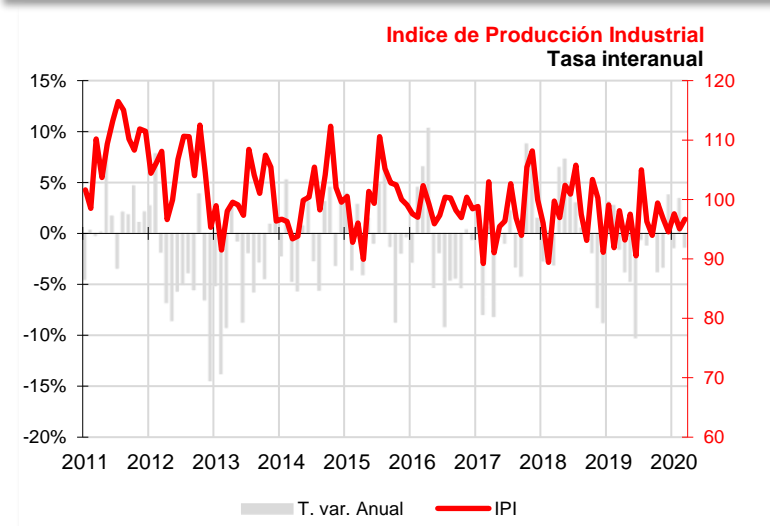


La producción industrial se mantiene estable en el comienzo de 2020

La producción industrial sube ligeramente en el primer trimestre por el aumento en la producción de bienes de consumo no duradero y la energía. Al finalizar marzo existían 1.666 afiliados menos a la Seguridad Social y 902 parados registrados más. Se mantiene el descenso de los precios industriales, arrastrados por la energía. Según la encuesta del Indicador de Confianza Empresarial el 21% de los industriales canarios espera mantener estables sus resultados a corto plazo.



Índice de Producción Industrial

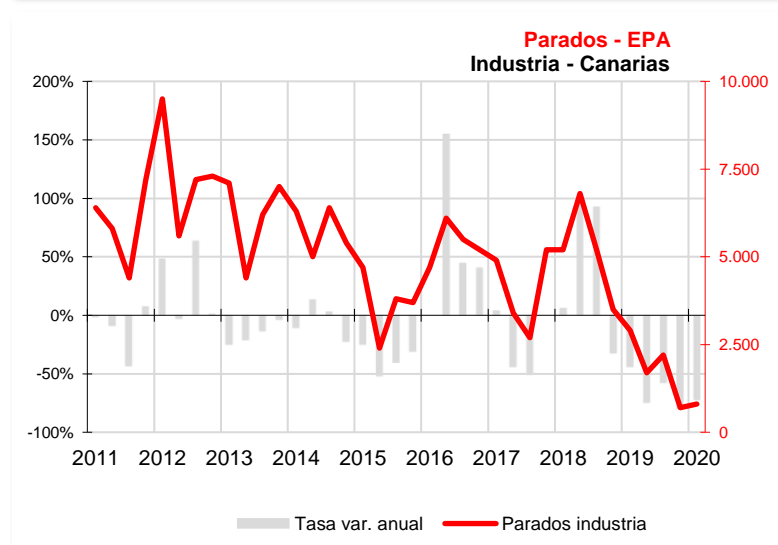
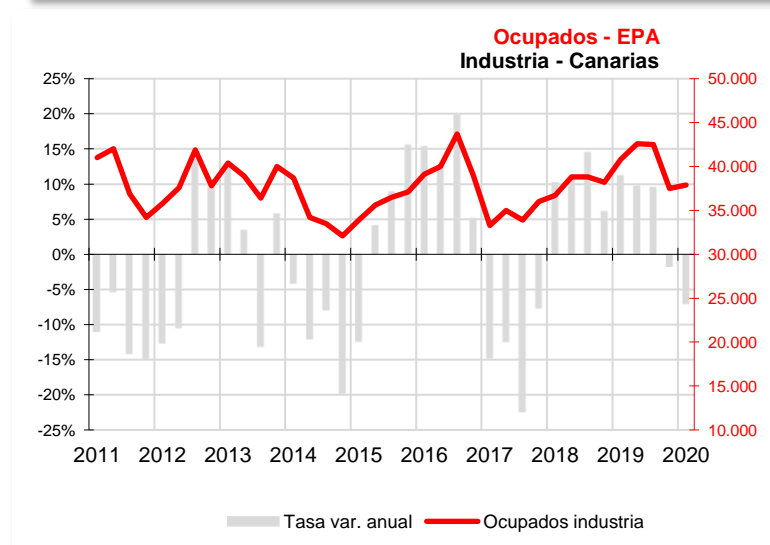
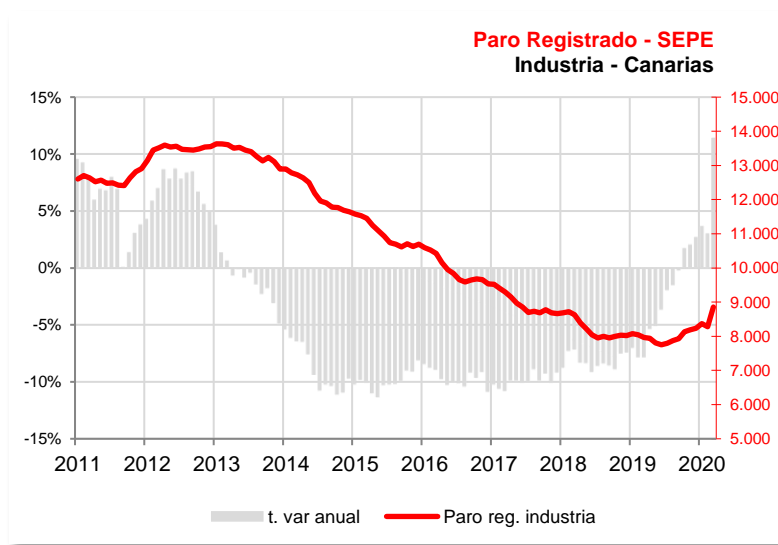
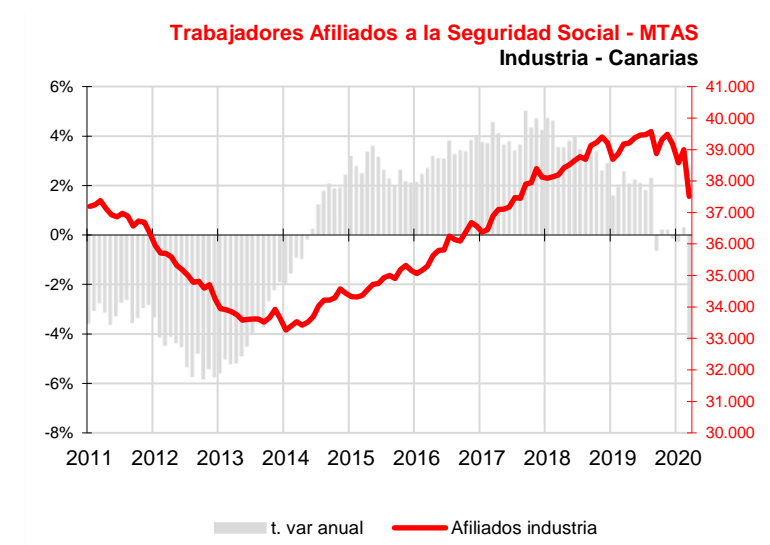
El Archipiélago registra en el primer trimestre del año un ligero aumento de la producción industrial del 0,1%, según muestra la variación de la media trimestral respecto al mismo período de 2019 del **Índice de Producción Industrial (IPI)** elaborado por el INE, mientras que a nivel nacional se registra una caída del 5%.

Según el destino económico de los bienes, destaca el importante descenso de la producción de **bienes de consumo duradero** (-20,5%), seguido de los **bienes de equipo** (-6,4%) y los **bienes intermedios** (-5,2%). Por el contrario, los bienes de **consumo no duradero** y la **energía** registraron un incremento del 5% y 0,5% respectivamente..

Mercado de trabajo

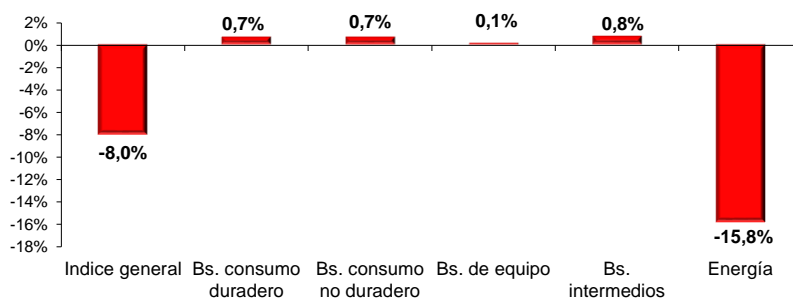
El promedio trimestral de **afiliados** a la Seguridad Social en el sector industrial disminuye un 1,4% respecto al mismo período del pasado año, registrando un total de 37.509 trabajadores a finales de marzo, 1.666 menos que en 2019. Por lo que respecta al **paro registrado** en las oficinas de empleo, el promedio trimestral aumenta un 6% en su comparativa con el primer trimestre de 2019, dejando la cifra en 8.861 desempleados en marzo, 902 más que un año antes.

Por su parte, la Encuesta de Población Activa muestra un descenso de los **ocupados declarados** en el primer trimestre del año a una tasa anual del -7,1% (2.900 ocupados menos que hace un año), mientras que el **paro declarado**, según esta misma fuente, sube trimestralmente un 14,3% y experimenta una disminución anual del 72,4%. La **tasa de paro** industrial sube 0,2 puntos respecto al trimestre anterior, situándose en el 2,1%, 3,9 puntos por debajo de la tasa nacional (6%) y 4,6 puntos inferior a la registrada en 2019.





IPRI por destino económico de los bienes
Tasa de variación anual del promedio trimestral I trim 2020

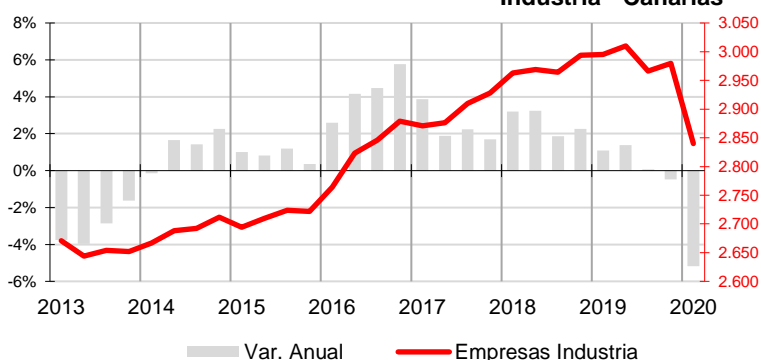


Precios

El Índice de Precios Industriales (IPRI) en Canarias muestra un descenso durante el primer trimestre, registrando una tasa de variación interanual de la media trimestral del -8%. La media nacional también disminuye, aunque a una tasa inferior a la canaria (-2,7%).

Según el **destino económico de los bienes** la bajada del índice general fue motivada, exclusivamente, por la energía (-15,8%), ya que el precio de los bienes de consumo duradero y no duradero aumentó un 0,7%, los bienes intermedios un 0,8% y los bienes de equipo un 0,1%.

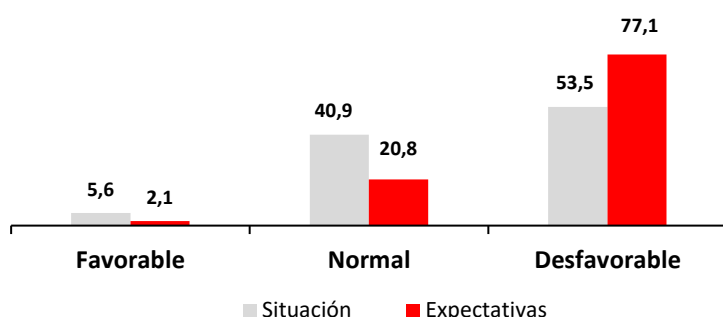
Empresas inscritas en la Seguridad Social
Industria - Canarias



Empresas inscritas en la Seguridad Social

La estadística de **Empresas Inscritas en la Seguridad Social**, elaborada por el ISTAC a partir de los datos del Ministerio de Trabajo, recoge la información relativa a las empresas con trabajadores dados de alta en el Régimen General. Los datos se refieren al último día del último mes del trimestre y en Canarias existían en el mes de marzo un total de 2.840 empresas inscritas en actividades industriales. Esta cifra supone un descenso anual del 5,2%, 155 empresas menos que en marzo de 2019.

Indicador de Confianza Empresarial Armonizado
INDUSTRIA - Canarias



Indicador de Confianza Empresarial

El **Indicador de Confianza Empresarial Armonizado (ICEA)** del sector industrial empeora un 28,1% en la encuesta de abril. El 54% de los industriales cerró el primer trimestre del año con resultados empresariales negativos. Un porcentaje que empeora de cara a las expectativas para el segundo trimestre (77%). Las previsiones muestran también un empeoramiento de las respuestas favorables que pasan del 6% al 2%, así como un retroceso de la estabilidad del 41% al 21%.

Indicadores

Indicadores	Fecha	Canarias				España				Fuente
		Último dato	Tasa de variación interanual			Último dato	Tasa de variación interanual			
			último dato	media trim.	media lo que va de año		último dato	media trim.	media lo que va de año	
Índice de Producción Industrial	mar-20	96,681	-1,4%	0,1%	0,1%	99,054	-10,2%	-5,0%	-5,0%	INE
Bs. de consumo	mar-20	110,1	19,6%	4,4%	4,4%	101,516	-3,2%	-3,0%	-3,0%	INE
Bs. consumo duraderos	mar-20	62,14	-17,3%	-20,5%	-20,5%	81,106	-24,6%	-9,6%	-9,6%	INE
Bs. consumo no duraderos	mar-20	111,599	20,5%	5,0%	5,0%	103,234	-1,4%	-2,5%	-2,5%	INE
Bs. de equipo	mar-20	105,359	-18,4%	-6,4%	-6,4%	93,342	-24,1%	-9,1%	-9,1%	INE
Bs. intermedios	mar-20	91,0	-16,1%	-5,2%	-5,2%	105,078	-9,7%	-4,0%	-4,0%	INE
Energía	mar-20	87,9	-4,2%	0,5%	0,5%	93,642	-1,7%	-3,9%	-3,9%	INE
Índice de Precios Industriales	mar-20	93,9	-9,5%	-8,0%	-8,0%	98,801	-5,0%	-2,7%	-2,7%	INE
IPC Bienes Industriales	mar-20	101,8	-0,8%	-0,2%	-0,2%	100,4	-3,0%	-1,2%	-1,2%	INE
Afiliados a la SS-Industria	mar-20	37.509	-4,3%	-1,4%	-1,4%	2.203.250	-2,9%	-0,4%	-0,4%	MTAS
Ocupados - EPA - Industria	I TRIM 20	37.900	-7,1%	-7,1%	-7,1%	2.769.300	2,2%	2,2%	2,2%	INE
Parados - EPA - Industria	I TRIM 20	800	-72,4%	-72,4%	-72,4%	176.500	-1,9%	-1,9%	-1,9%	INE
Tasa de Paro Industria	I TRIM 20	2,1%	-4,6	-4,6	-4,6	6,0%	-0,2	-0,2	-0,2	INE
Paro registrado industria	mar-20	8.861	11,3%	6,0%	6,0%	300.679	7,8%	0,8%	0,8%	SEPE
Emp. Inscritas Seguridad Social - Industria	mar.-20	2.840	-5,2%	-5,2%	-5,2%					ISTAC
Coste Laboral - Industria (€)	IV TRIM 19	2.608	-0,9%	-0,9%	0,3%	3.292	1,2%	1,2%	1,5%	INE
Coste Salarial - Industria (€)	IV TRIM 19	1.933	0,6%	0,6%	0,0%	2.466	0,7%	0,7%	1,1%	INE

Indicador de Confianza Empresarial Armonizado

Industria	Canarias				Fuente
	Balance Situación I Trim 20	Balance Expectativas II Trim 20	ICE	Variación	
Indicador de Confianza Empresarial (abril 2020)	-47,9	-75,0	90,2	-28,1%	ISTAC