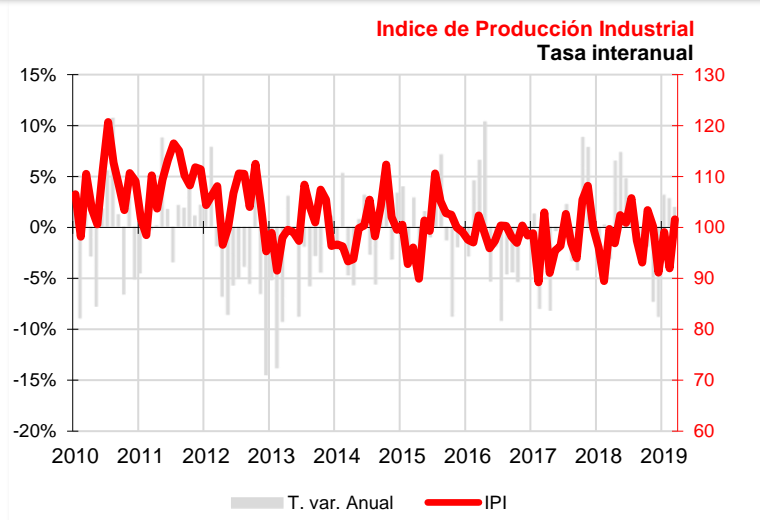


La producción industrial es un 2,6% superior a la del mismo trimestre de 2018

El Índice de Producción Industrial invierte el resultado negativo de -6% a finales de año a uno positivo del 2,6% en el arranque de 2019. La confianza de los empresarios vuelve al terreno positivo y registra un avance del 2,3%. Suben los precios industriales, motivados por el incremento de la energía. La tasa de paro cae hasta el 6,6%, la más baja en un primer trimestre desde el inicio de la crisis.



Índice de Producción Industrial

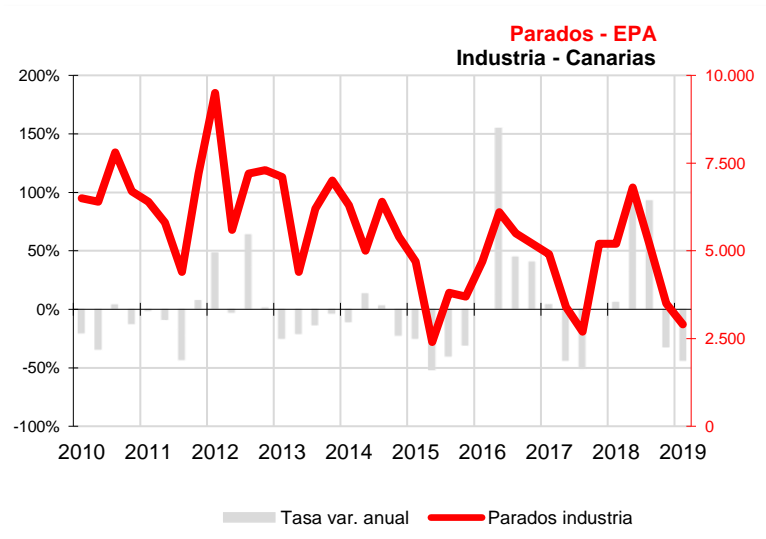
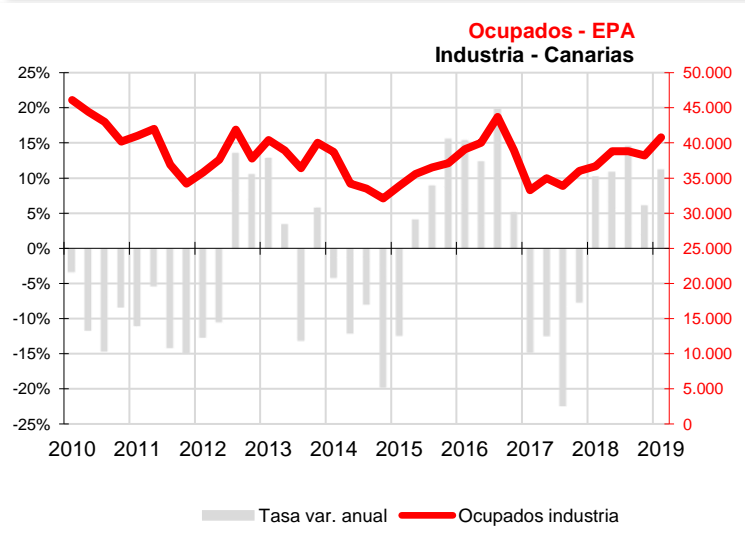
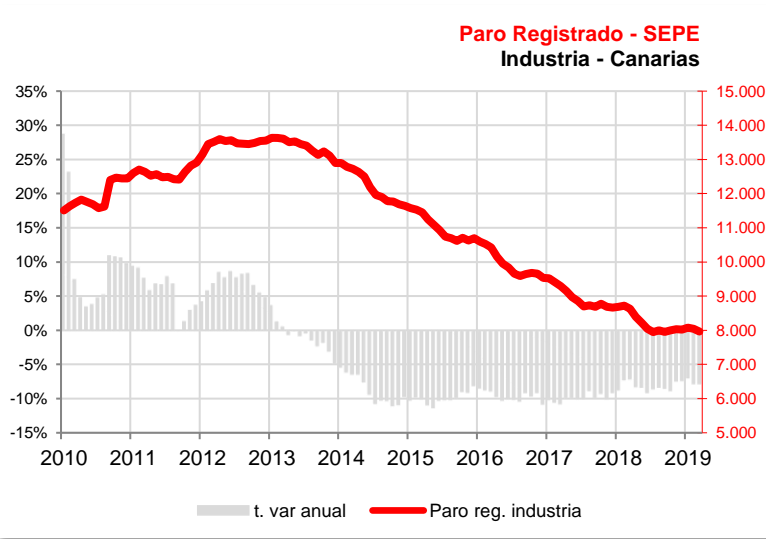
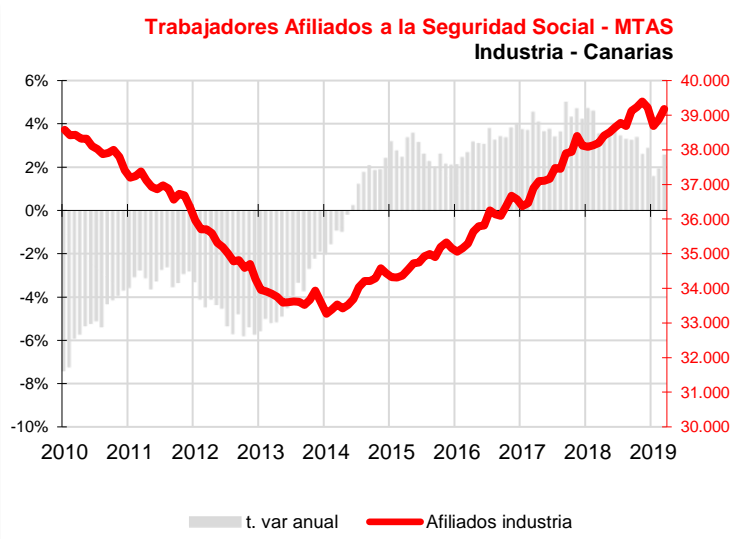
El Archipiélago registra en el primer trimestre del año un aumento de la producción industrial del 2,6%, según muestra la variación de la media trimestral respecto al mismo período de 2018 del **Índice de Producción Industrial (IPI)** elaborado por el INE y a nivel nacional el incremento se cifra en el 0,7%.

Este aumento trimestral tiene su origen, principalmente, en el incremento de la producción de **bienes de equipo** (13,7%), seguido de la de **bienes de consumo no duradero** (12,8%) y de los **bienes intermedios** (8,2%). Por el contrario, los **bienes de consumo duradero** registraron un importante descenso de producción (-15,4%), así como, en menor medida, la **energía** (-6,4%).

Mercado de trabajo

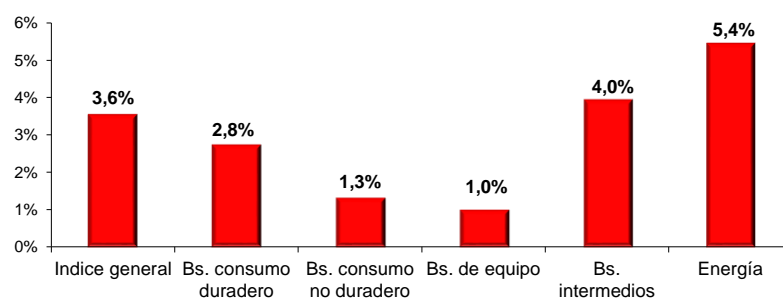
El promedio trimestral de **afiliados** a la Seguridad Social en el sector industrial aumenta un 2% respecto al mismo período del pasado año, registrando un total de 39.175 trabajadores a finales de marzo, 979 más que en 2018. Por lo que respecta al **paro registrado** en las oficinas de empleo, el promedio trimestral desciende un 7,6% en su comparativa con el primer trimestre de 2018, dejando la cifra en 7.959 desempleados en marzo, 676 menos que un año antes.

Por su parte, la Encuesta de Población Activa muestra un incremento de los **ocupados declarados** en el primer trimestre del año a una tasa anual del 11,2% (4.100 ocupados más que hace un año), mientras que el **paro declarado**, según esta misma fuente, desciende trimestralmente un 17,1% y experimenta una caída anual del 44,2%. La **tasa de paro** industrial cae 1,8 puntos respecto al trimestre anterior, situándose en el 6,6%, 0,4 puntos por encima de la tasa nacional (6,2%) y 5,8 puntos inferior a la registrada en 2018.





IPRI por destino económico de los bienes
Tasa de variación anual del promedio trimestral I trim 2019

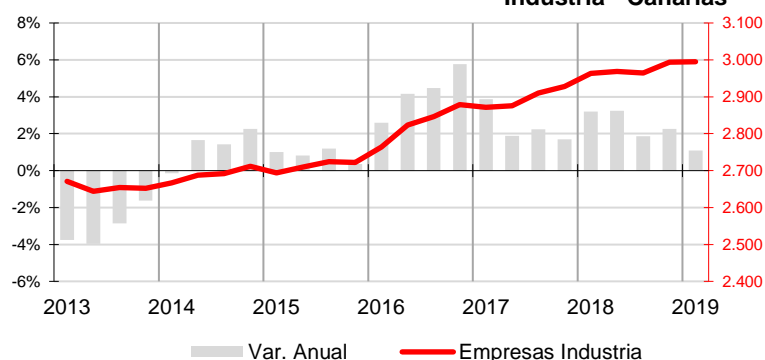


Precios

El **Índice de Precios Industriales (IPRI)** en Canarias muestra un aumento durante el primer trimestre, registrando una tasa de variación interanual de la media trimestral del 3,6%, incremento superior a la media nacional (1,9%).

Según el **destino económico de los bienes** la subida del índice general fue motivada, principalmente, por la energía (5,4%). En menor medida aumentaron también los bienes intermedios (4%), los bienes de consumo duradero (2,8%), los bienes de consumo no duradero (1,3%) y, en último lugar, los bienes de equipo (1%).

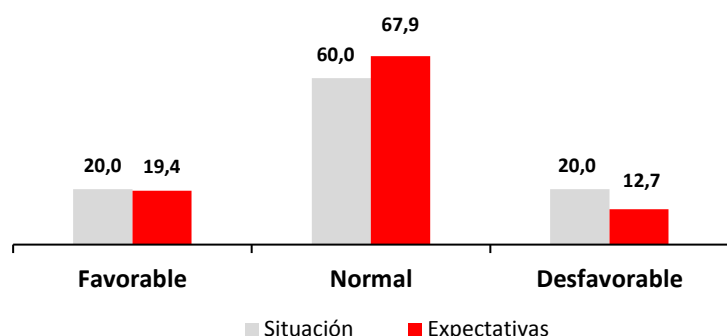
Empresas inscritas en la Seguridad Social
Industria - Canarias



Empresas inscritas en la Seguridad Social

La estadística de **Empresas Inscritas en la Seguridad Social**, elaborada por el ISTAC a partir de los datos del Ministerio de Trabajo, recoge la información relativa a las empresas con trabajadores dados de alta en el Régimen General. Los datos se refieren al último día del último mes del trimestre y en Canarias existían en el mes de marzo un total de 2.995 empresas inscritas en actividades industriales. Esta cifra supone un aumento anual del 1,1%, 32 empresas más que en marzo de 2018 motivado, principalmente, por el incremento de las industrias manufactureras (24).

Indicador de Confianza Empresarial Armonizado
INDUSTRIA - Canarias



Indicador de Confianza Empresarial

El **Indicador de Confianza Empresarial Armonizado (ICEA)** del sector industrial fue el único que experimentó un avance en la encuesta de abril (2,3%).

El 20% de los industriales cerró el primer trimestre del año con resultados empresariales positivos. Un porcentaje que se mantiene de cara a las expectativas para el segundo (19%), en el que aumenta la estabilidad del 60% al 68% y se reducen las respuestas negativas que pasan del 20% al 13%.

Indicadores

Indicadores	Fecha	Canarias				España				Fuente
		Último dato	Tasa de variación interanual			Último dato	Tasa de variación interanual			
			último dato	media trim.	media lo que va de año		último dato	media trim.	media lo que va de año	
Índice de Producción Industrial	mar-19	101,615	1,9%	2,6%	2,6%	110,35	-0,1%	0,7%	0,7%	INE
Bs. de consumo	mar-19	102,0	3,6%	12,1%	12,1%	104,89	-1,5%	1,3%	1,3%	INE
Bs. consumo duraderos	mar-19	75,699	-24,6%	-15,4%	-15,4%	107,636	-1,7%	-1,9%	-1,9%	INE
Bs. consumo no duraderos	mar-19	102,769	4,5%	12,8%	12,8%	104,659	-1,5%	1,5%	1,5%	INE
Bs. de equipo	mar-19	131,222	21,1%	13,7%	13,7%	122,749	4,7%	4,2%	4,2%	INE
Bs. intermedios	mar-19	109,8	14,0%	8,2%	8,2%	116,702	3,7%	1,2%	1,2%	INE
Energía	mar-19	92,4	-6,7%	-6,4%	-6,4%	95,436	-9,6%	-4,5%	-4,5%	INE
Índice de Precios Industriales	mar-19	104,0	3,6%	3,6%	3,6%	104	2,4%	1,9%	1,9%	INE
IPC Bienes Industriales	mar-19	102,6	1,5%	1,4%	1,4%	103,5	1,9%	1,1%	1,1%	INE
Afiliados a la SS-Industria	mar-19	39.175	2,6%	2,0%	2,0%	2.268.637	2,3%	1,9%	1,9%	MTAS
Ocupados - EPA - Industria	I TRIM 19	40.800	11,2%	11,2%	11,2%	2.708.500	1,2%	1,2%	1,2%	INE
Parados - EPA - Industria	I TRIM 19	2.900	-44,2%	-44,2%	-44,2%	179.900	-1,5%	-1,5%	-1,5%	INE
Tasa de Paro Industria	I TRIM 19	6,6%	-5,8	-5,8	-5,8	6,2%	-0,2	-0,2	-0,2	INE
Paro registrado industria	mar-19	7.959	-7,8%	-7,6%	-7,6%	279.028	-7,5%	-7,1%	-7,1%	SEPE
Emp. Inscritas Seguridad Social - Industria	mar.-19	2.995	1,1%	1,1%	1,1%					ISTAC
Coste Laboral - Industria (€)	IV TRIM 18	2.630	2,9%	2,9%	1,7%	3.252	0,2%	0,2%	0,6%	INE
Coste Salarial - Industria (€)	IV TRIM 18	1.920	1,0%	1,0%	1,0%	2.448	-0,2%	-0,2%	0,4%	INE

Indicador de Confianza Empresarial Armonizado

Industria

Indicador de Confianza Empresarial (abril 2019)	Canarias				Fuente
	Balance Situación I Trim 19	Balance Expectativas II Trim 19	ICE	Variación	
	0,0	6,7	133,0	2,3%	ISTAC