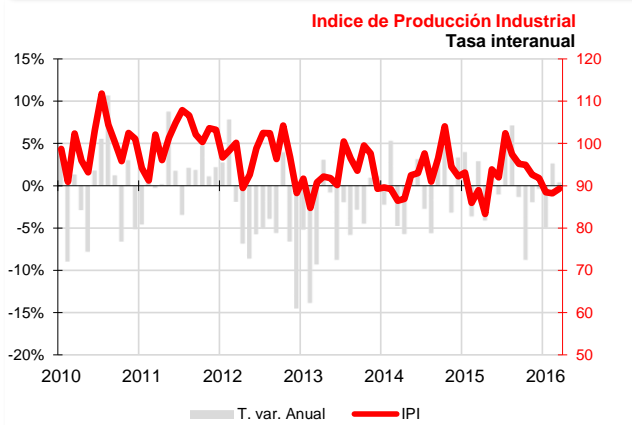


La producción industrial canaria desciende nuevamente en el primer trimestre

El Índice de Producción Industrial desacelera su caída de un -3,9% a finales de año a un -0,8% en el arranque de 2016. La confianza de los empresarios vuelve al terreno positivo y registra un avance del 1%. Continúan descendiendo los precios industriales, especialmente los de energía. Aumenta un 2,4% el promedio de afiliación a la seguridad social respecto al año anterior, aunque la tasa de paro aumenta 1,7 puntos hasta el 10,7%.



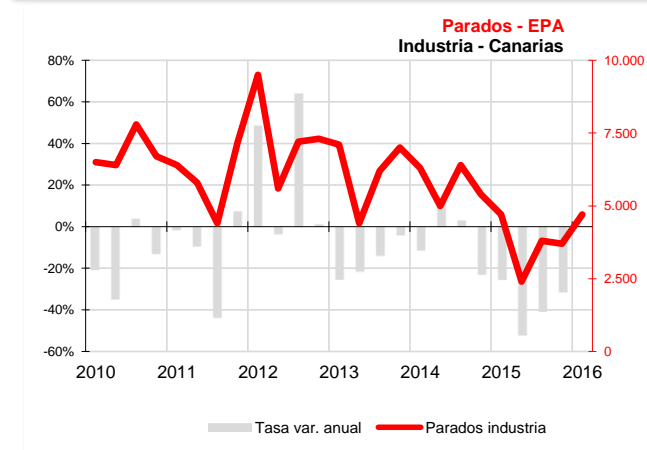
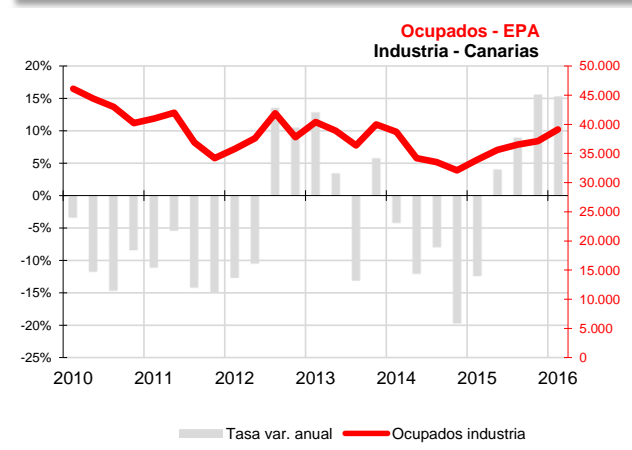
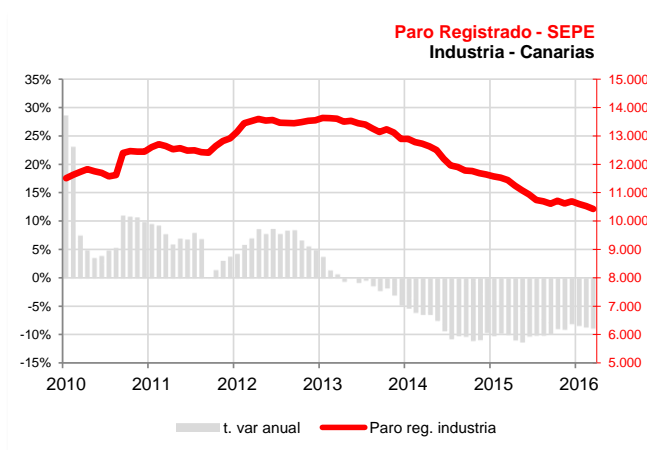
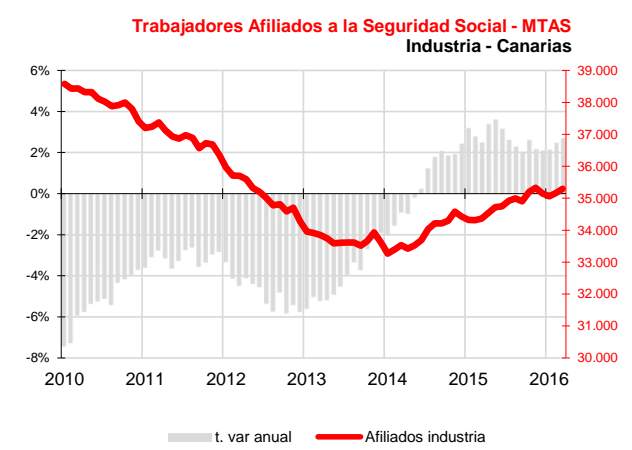
Índice de Producción Industrial

La actividad industrial en el primer trimestre del año mantiene la disminución de la producción registrada el trimestre anterior y el **Índice de Producción Industrial (IPI)**, elaborado por el INE, cae a una tasa anual del -0,8% en el promedio trimestral. El análisis por destino económico de los bienes producidos muestra que, excepto los bienes de equipo (1,2%) y la energía (0,4%), todos han registrado descensos, siendo los **bienes de consumo duradero** los que mayor merma han experimentado en su producción (-47,6%), seguidos a bastante distancia de los **bienes intermedios** (-6,6%) y los **bienes de consumo no duradero** (-0,6%).

Mercado de trabajo


El promedio trimestral de **afiliados** a la Seguridad Social en el sector industrial aumenta un 2,4% respecto al mismo período del pasado año, registrando un total de 35.290 trabajadores a finales de marzo, 925 más que en 2015. Esta variación es del mismo signo que la reflejada por la EPA, ya que, según esta fuente, la cifra de **ocupados declarados** aumentó en el primer trimestre del año a una tasa anual del 15,3% (5.200 ocupados más que hace un año).

Por su parte, el **paro declarado** en la EPA experimenta un aumento trimestral del 27% y no registra variación anual. La **tasa de paro** industrial sube 1,7 puntos respecto al trimestre anterior, situándose en el 10,7%, 3,8 puntos por encima de la tasa nacional y 1,4 puntos inferior a la registrada en el mismo período de 2015. Por lo que respecta al **paro registrado** en las oficinas de empleo, el promedio trimestral desciende un 8,7% respecto al primer trimestre de 2015, dejando la cifra en 10.425 desempleados en marzo, 1.022 menos que el año anterior.

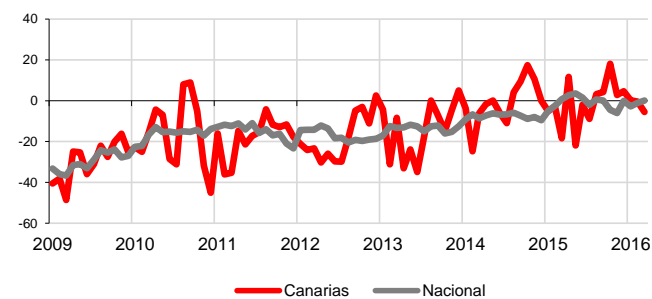




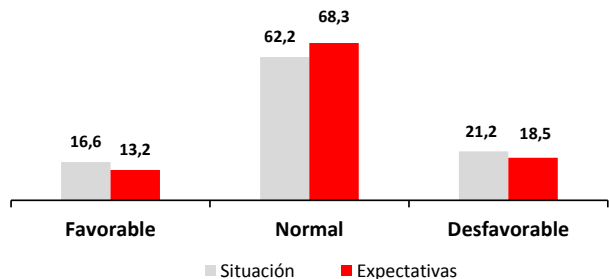
IPRI por destino económico de los bienes Tasa de variación anual del promedio trimestral I trim 2016



Indicador de Clima Industrial



Indicador de Confianza Empresarial Armonizado INDUSTRIA - Canarias



Precios

El **Índice de Precios Industriales (IPRI)** en Canarias muestra descensos durante el primer trimestre, con una tasa de variación interanual de la media trimestral del -17,7%, caída mucho más acusada que la del conjunto nacional (-5,1%).

Según el **destino económico de los bienes** la disminución de precios más importante la registró la energía (-24,8%), seguida de los bienes intermedios (-0,4%). Los bienes que experimentaron aumentos fueron los de equipo (0,2%) y los de consumo no duradero (0,3%).

Indicador de Clima Industrial

El **Indicador de Clima Industrial (ICI)** se situó en marzo en -5,5 puntos, lo que supone una mejora de 12,8 puntos sobre el de hace un año. Este buen resultado anual del indicador viene determinado sólo por el aumento de la cartera de pedidos, 48,3 puntos, ya que la tendencia de la producción cayó 9,8 puntos y el stock de productos terminados no registró variación.

Indicador de Confianza Empresarial

El **Indicador de Confianza Empresarial Armonizado (ICEA)** se sitúa en valores positivos en la encuesta de abril y registra un avance del 1%.

El 16,6% de los industriales cerró el primer trimestre del año con **resultados** empresariales positivos, siendo un porcentaje inferior al de los que manifestaron un empeoramiento de la actividad (21,2%). De cara a las **expectativas** esta diferencia se acentúa, con un 18,5% de respuestas desfavorables y tan solo unas previsiones de crecimiento para el 13,2%. Un 68% confía en mantener sus resultados en el segundo trimestre de 2016.

Indicadores

	Fecha	Canarias				España				Fuente
		Último dato	Tasa de variación interanual			Último dato	Tasa de variación interanual			
			último dato	media trim.	media lo que va de año		último dato	media trim.	media lo que va de año	
Índice de Producción Industrial	mar-16	89,275	0,4%	-0,8%	-0,8%	98,467	-1,7%	1,3%	1,3%	INE
Bs. de consumo	mar-16	98,3	-4,7%	-1,6%	-1,6%	96,502	-3,6%	1,6%	1,6%	INE
Bs. consumo duraderos	mar-16	35,459	-67,9%	-47,6%	-47,6%	67,297	-9,3%	-3,1%	-3,1%	INE
Bs. consumo no duraderos	mar-16	99,823	-3,0%	-0,6%	-0,6%	99,919	-3,1%	2,0%	2,0%	INE
Bs. de equipo	mar-16	57,934	-0,4%	1,2%	1,2%	107,05	2,7%	6,3%	6,3%	INE
Bs. intermedios	mar-16	68,6	-7,3%	-6,6%	-6,6%	98,078	-2,2%	2,1%	2,1%	INE
Energía	mar-16	93,9	4,4%	0,4%	0,4%	92,505	-3,2%	-5,7%	-5,7%	INE
Índice de Precios Industriales	mar-16	91,6	-18,5%	-17,7%	-17,7%	102,28	-5,4%	-5,1%	-5,1%	INE
IPC Bienes Industriales	mar-16	94,5	-4,7%	-4,1%	-4,1%	95,5	-4,5%	-3,9%	-3,9%	INE
Afiliados a la SS-Industria	mar-16	35.290	2,7%	2,4%	2,4%	2.080.890	2,6%	2,7%	2,7%	MTAS
Ocupados - EPA - Industria	I TRIM 16	39.100	15,3%	15,3%	15,3%	2.481.400	1,7%	1,7%	1,7%	INE
Parados - EPA - Industria	I TRIM 16	4.700	0,0%	0,0%	0,0%	185.200	-10,9%	-10,9%	-10,9%	INE
Tasa de Paro Industria	I TRIM 16	10,7%	-1,4	-1,4	-1,4	6,9%	-0,9	-0,9	-0,9	INE
Paro registrado industria	mar-16	10.425	-8,9%	-8,7%	-8,7%	385.671	-12,2%	-12,7%	-12,7%	SEPE
Coste Laboral - Industria (€)	IV TRIM 15	2.554	1,5%	1,5%	1,7%	3.191	-0,4%	-0,4%	-0,4%	INE
Coste Salarial - Industria (€)	IV TRIM 15	1.876	0,6%	0,6%	2,3%	2.416	0,6%	0,6%	0,4%	INE
Clima Industrial (saldo y var. Absoluta)	mar-16	-5,5	12,8	6,9	6,9	0,1	-0,7	1,0	1,0	MINETUR
Cartera pedidos	mar-16	-6,8	48,3	34,2	34,2	-6,4	1,6	4,9	4,9	MINETUR
Stock productos terminados	mar-16	0,0	0,0	11,9	11,9	8,7	4,3	0,3	0,3	MINETUR
Tendencia de la producción	mar-16	-9,8	-9,8	-1,8	-1,8	15,4	0,6	-1,7	-1,7	MINETUR

Indicador de Confianza Empresarial Armonizado Industria

Indicador de Confianza Empresarial (abril 2016)

Canarias		ICE	Fuente
Resultados I Trim 16	Perspectivas II Trim 16		
-4,6	-5,3	127,5	ISTAC