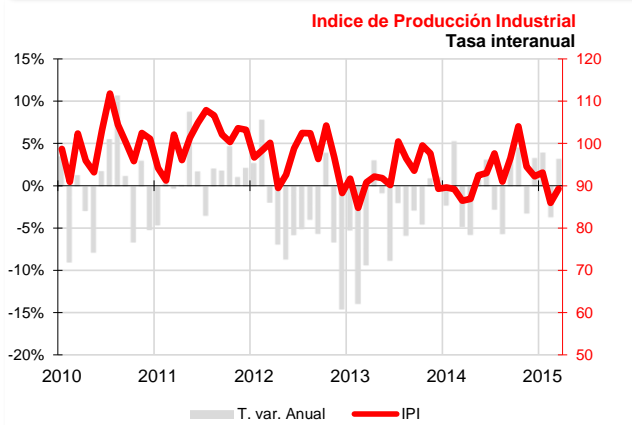


La producción industrial canaria aumenta nuevamente en el primer trimestre

La confianza de los empresarios continúa en terreno positivo y se acelera hasta el 4,9%, según la encuesta del Indicador de Confianza Empresarial. Descienden los precios industriales, especialmente los de la energía. Aumenta un 2,8% el promedio de afiliación a la seguridad social en el trimestre respecto al año anterior y la tasa de paro retrocede hasta el 12,2%.



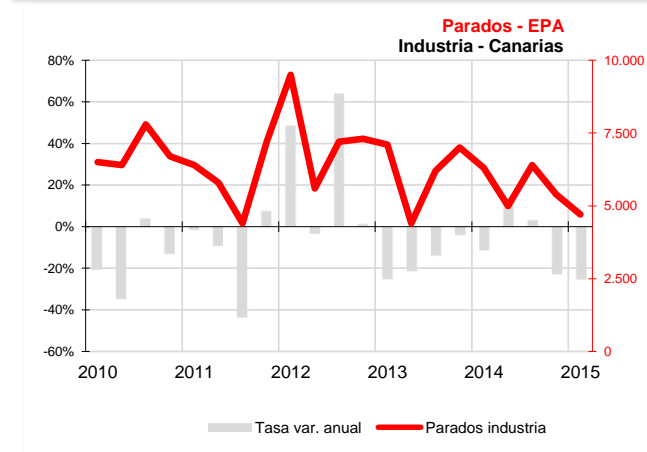
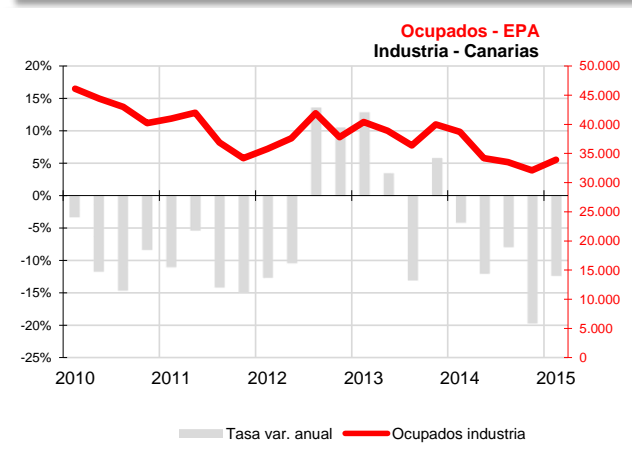
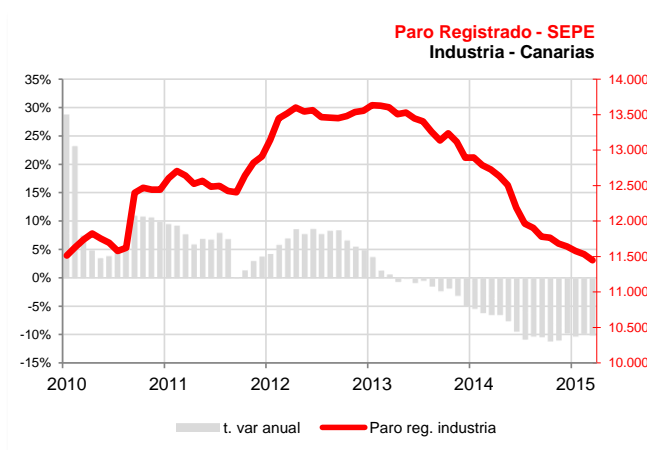
Índice de Producción Industrial

El Archipiélago registra en el primer trimestre del año un aumento de la producción industrial del 1,2%, según muestra la variación de la media trimestral respecto al mismo período de 2014 del **Índice de Producción Industrial (IPI)** elaborado por el INE. Este crecimiento tiene su origen en la importante subida de la producción de **bienes de consumo duradero** (31,5%), a los que siguen a bastante distancia los **bienes intermedios** (7,5%), la **energía** (0,6%) y los **bienes de consumo no duradero** (0,3%). Los **bienes de equipo** son los únicos que presentan una tasa de variación negativa (-1,4%).

Mercado de trabajo

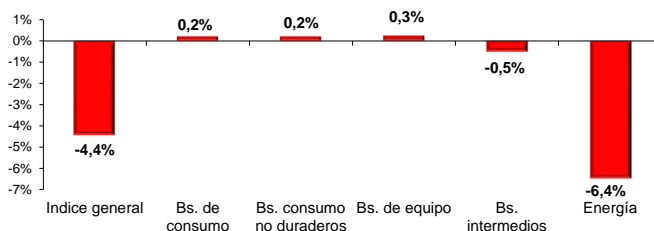
El promedio trimestral de **afiliados** a la Seguridad Social en el sector industrial aumenta un 2,8% respecto al primer trimestre del pasado año, registrando un total de 34.365 trabajadores a finales de marzo, 833 más que en 2014. Esta variación es de signo contrario a la reflejada por la EPA, ya que, según esta fuente, la cifra de **ocupados declarados** cayó en el primer trimestre del año a una tasa anual del -12,4% (4.800 ocupados menos que hace un año).

Por su parte, el **paro declarado** en la EPA registra un descenso trimestral del 13% y la caída anual se cifra en el 25,4%. La **tasa de paro industrial** disminuye 2,2 puntos respecto al trimestre anterior, situándose en el 12,2%, 4,3 puntos por encima de la tasa nacional y 1,8 puntos inferior a la registrada en el mismo período de 2014. Estos datos van en consonancia con el **paro registrado** en las oficinas de empleo, ya que el promedio trimestral desciende un 10% respecto al primer trimestre de 2014, dejando la cifra en 11.447 desempleados en marzo, 1.279 menos que el año anterior.

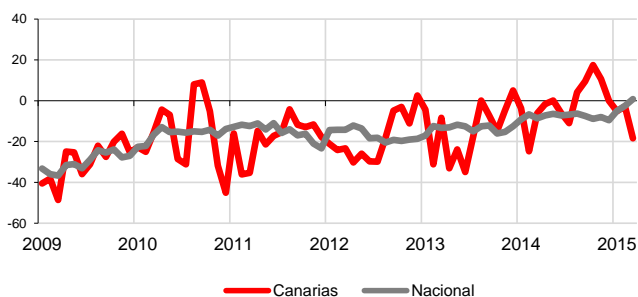




IPRI por destino económico de los bienes Tasa de variación anual del promedio trimestral I trim 2015

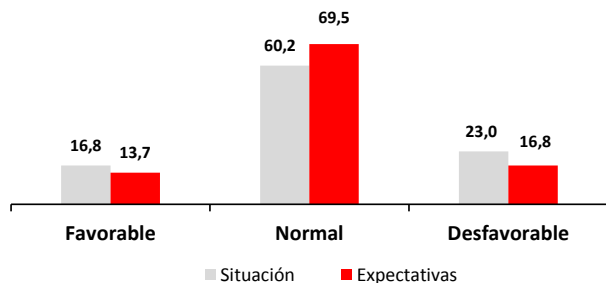


Indicador de Clima Industrial



Indicador de Confianza Empresarial Armonizado

INDUSTRIA - Canarias



Precios

El Índice de Precios Industriales (IPRI) en Canarias muestra descensos durante el primer trimestre, con una tasa de variación interanual de la media trimestral del -4,4%, caída más acusada que la del conjunto nacional (-1,9%).

Según el destino económico de los bienes la disminución de precios más importante la registró la energía (-6,4%), seguida de los bienes intermedios (-0,5%). Los bienes que experimentaron aumentos, aunque de pequeñas proporciones, fueron los de equipo (0,3%) y los de consumo no duradero (0,2%).

Indicador de Clima Industrial

El Indicador de Clima Industrial (ICI) se situó en marzo en -18,4 puntos, lo que supone un deterioro de 12,2 puntos sobre el de hace un año. La caída del indicador viene determinada por la disminución de la cartera de pedidos, -49,4 puntos, ya que la tendencia de la producción registró una mejora de 12,9 puntos.

Indicador de Confianza Empresarial

La industria consolida la recuperación con un aumento del Indicador de Confianza Empresarial Armonizado (ICEA) del 4,9%.

La estabilidad empresarial predomina entre las empresas industriales con un porcentaje de respuestas del 60% si atendemos a los resultados del primer trimestre de 2015 y del 70% de cara a las previsiones para el segundo. Una prudencia lógica en la incipiente recuperación del sector que, poco a poco, va reduciendo su pesimismo.

Si durante el primer trimestre de 2015 el 23% de los industriales se mostraba pesimista, en el corto plazo (segundo trimestre del año) esta cifra se reduce seis puntos hasta el 17%.

Indicadores

	Fecha	Canarias				España				Fuente
		Último dato	Tasa de variación interanual			Último dato	Tasa de variación interanual			
			último dato	media trim.	media lo que va de año		último dato	media trim.	media lo que va de año	
Índice de Producción Industrial	mar-15	89,261	3,2%	1,2%	1,2%	99,949	4,8%	1,3%	1,3%	INE
Bs. de consumo	mar-15	103,1	11,2%	0,8%	0,8%	100,191	5,8%	-0,8%	-0,8%	INE
Bs. consumo duraderos	mar-15	109,549	32,7%	31,5%	31,5%	73,289	5,9%	2,3%	2,3%	INE
Bs. consumo no duraderos	mar-15	102,988	10,7%	0,3%	0,3%	103,338	5,8%	-1,0%	-1,0%	INE
Bs. de equipo	mar-15	56,267	-8,4%	-1,4%	-1,4%	104,336	3,7%	2,4%	2,4%	INE
Bs. intermedios	mar-15	72,2	17,0%	7,5%	7,5%	99,584	6,1%	2,0%	2,0%	INE
Energía	mar-15	91,077	-1,3%	0,6%	0,6%	95,356	2,4%	1,8%	1,8%	INE
Índice de Precios Industriales	mar-15	112,5	-2,4%	-4,4%	-4,4%	108,157	-1,2%	-1,9%	-1,9%	INE
IPC Bienes Industriales	mar-15	99,2	-3,0%	-3,2%	-3,2%	100,0	-2,4%	-3,2%	-3,2%	INE
Afiliados a la SS-Industria	mar-15	34.365	2,5%	2,8%	2,8%	2.028.637	1,7%	1,7%	1,7%	MTAS
Ocupados - EPA - Industria	I TRIM 15	33.900	-12,4%	-12,4%	-12,4%	2.441.100	6,2%	6,2%	6,2%	INE
Parados - EPA - Industria	I TRIM 15	4.700	-25,4%	-25,4%	-25,4%	207.900	-18,0%	-18,0%	-18,0%	INE
Tasa de Paro Industria	I TRIM 15	12,2%	-1,8	-1,8	-1,8	7,8%	-2,1	-2,1	-2,1	INE
Paro registrado industria	mar-15	11.447	-10,1%	-10,0%	-10,0%	439.216	-12,5%	-12,1%	-12,1%	SEPE
Coste Laboral - Industria (€)	IV TRIM 14	2.517	-4,8%	-4,8%	-3,6%	3.203	1,4%	1,4%	1,3%	INE
Coste Salarial - Industria (€)	IV TRIM 14	1.865	-0,4%	-0,4%	-3,5%	2.401	0,9%	0,9%	1,5%	INE
Clima Industrial (saldo y var. Absoluta)	mar-15	-18,4	-12,2	2,8	2,8	0,8	9,5	5,9	5,9	MINETUR
Cartera pedidos	mar-15	-55,1	-49,4	-31,1	-31,1	-8	15,5	8,3	8,3	MINETUR
Stock productos terminados	mar-15	0,0	0,0	-19,0	-19,0	4,4	-5,5	-2,2	-2,2	MINETUR
Tendencia de la producción	mar-15	0,0	12,9	20,5	20,5	14,8	7,4	7,3	7,3	MINETUR

Indicador de Confianza Empresarial Armonizado

Industria

Indicador de Confianza Empresarial (abril 2015)

	Canarias			Fuente
	Resultados I Trim 15	Perspectivas II Trim 15	ICE	
Indicador de Confianza Empresarial (abril 2015)	-6,2	-3,1	127,7	ISTAC